



Vikubyrjun 22. júní 2026

Greiningardeild Landsbankans



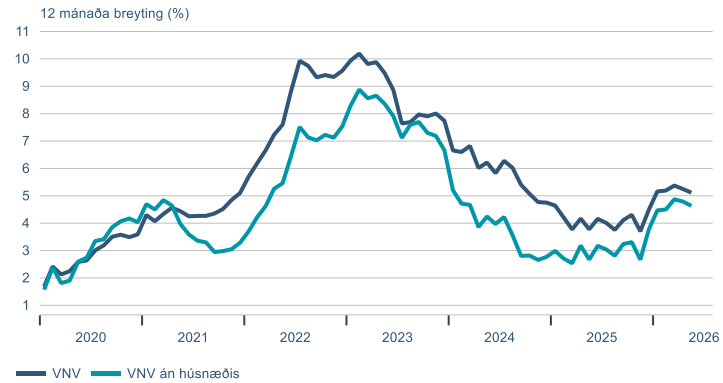
Dagatal

Vikud.	Dag.	kl.	Viðburður	tímabil	Birtingaraðili
þri	23. jún.	09:00	Vísitala launa	maí	Hagstofan
mið	24. jún.	09:00	Vinnumarkaðurinn (mánaðarleg)	maí	Hagstofan
		09:00	Vísitala byggingarkostnaðar	jún	Hagstofan
		09:00	Vísitala framleiðsluverðs	maí	Hagstofan
		09:00	Innlánsstofnanir	maí	Seðlabankinn
fim	25. jún.	09:00	Velta skv. VSK skýrslum	mar.-arp.	Hagstofan
		09:00	Tekjuskiptingaruppgjör heimilageirans (áætlun)	1F	Hagstofan
fös	26. jún.	09:00	Vísitala neysluverðs	jún	Hagstofan
			Hagvísar	2F	Seðlabankinn

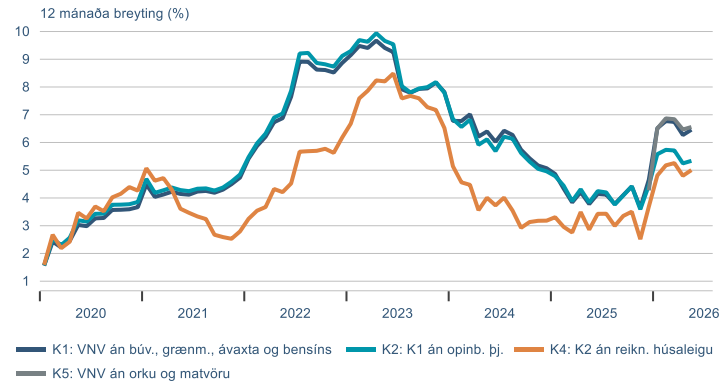
▶ Efnahagsmál

Verðlag

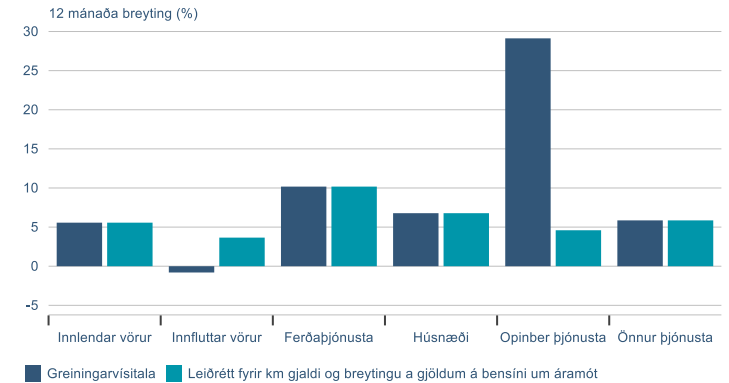
Visitala neysluverðs



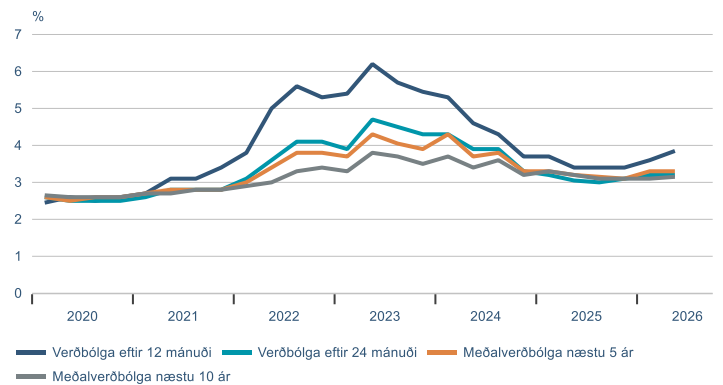
Kjarnavísitölur



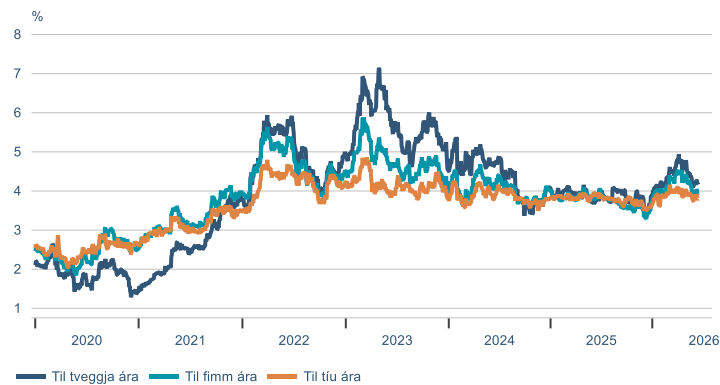
Eftir eðli og uppruna



Væntingakönnun markaðsaðila

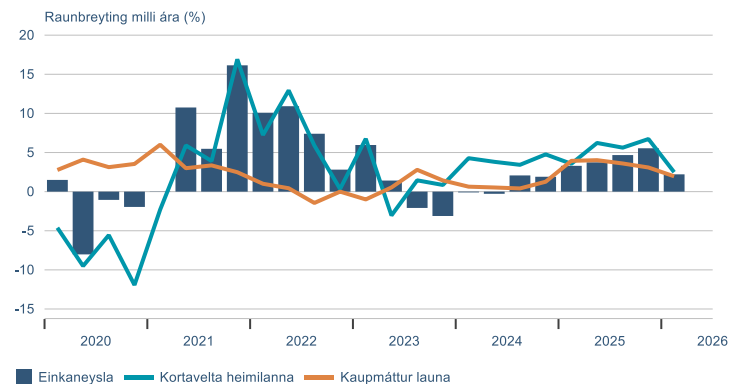


Verðbólguálag á skuldabréfamarkaði

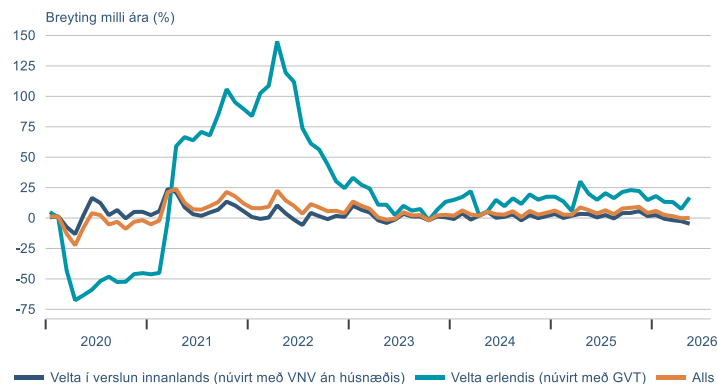


Heimili

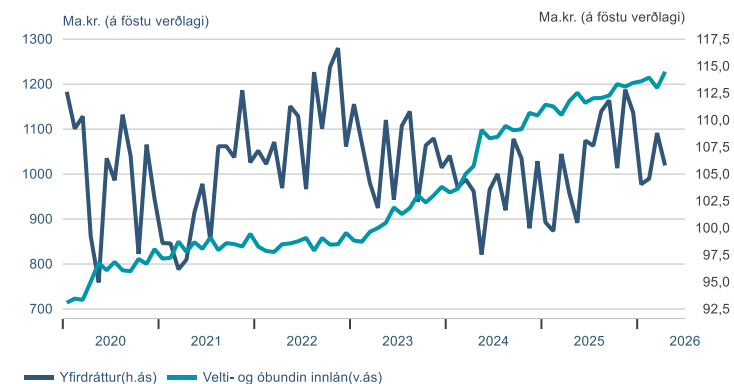
Einkaneysla, kortavelta og laun



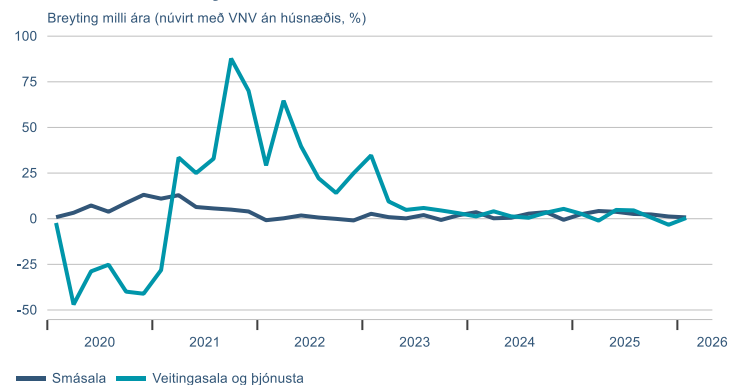
Greiðslukortavelta



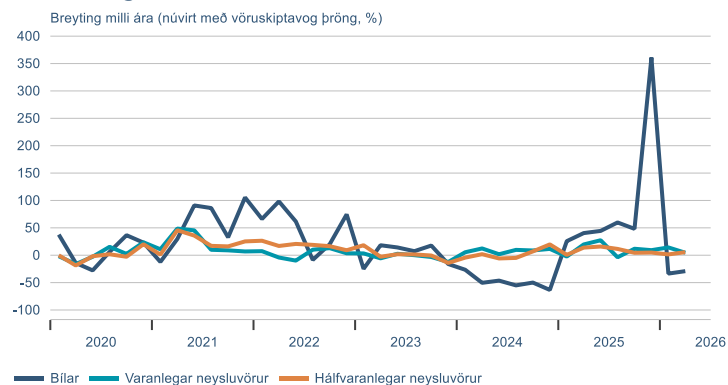
Innlán og yfirdráttur heimilanna



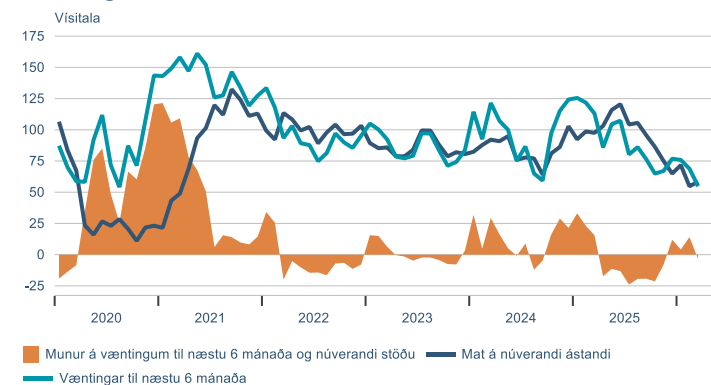
Velta skv. VSK-skýrslum



Innflutningur

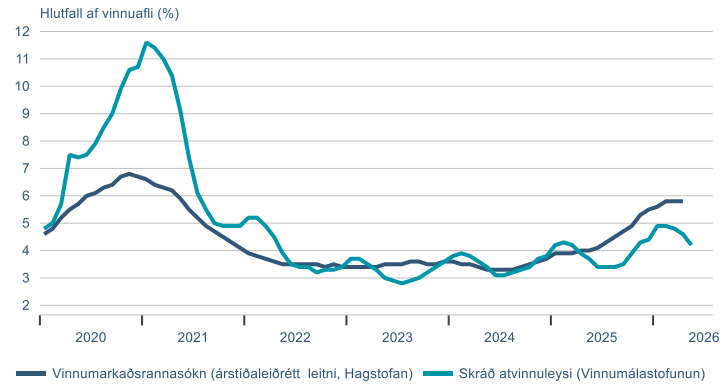


Væntingavísitala

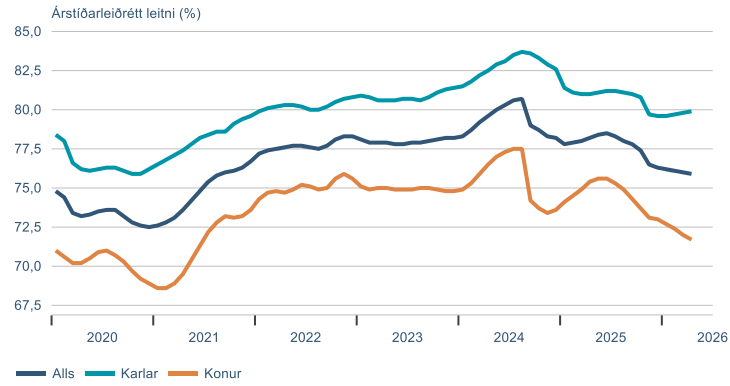


Vinnumarkaður

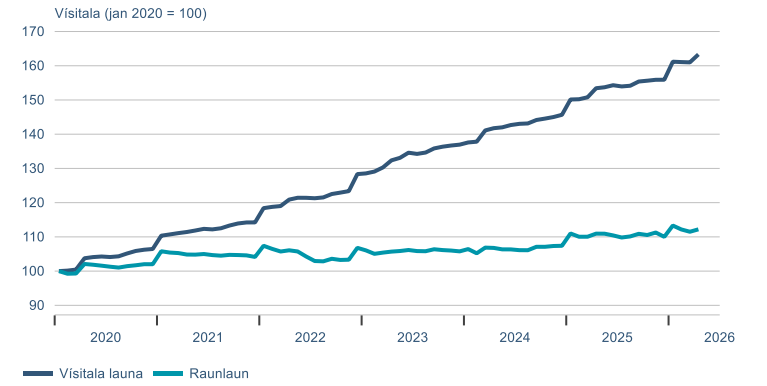
Atvinnuleysi



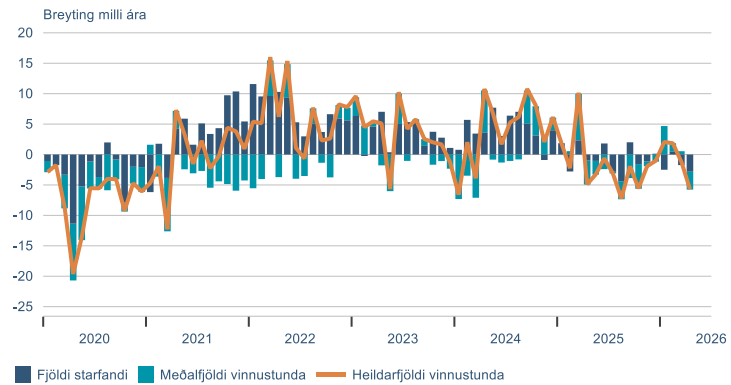
Atvinnuþátttaka



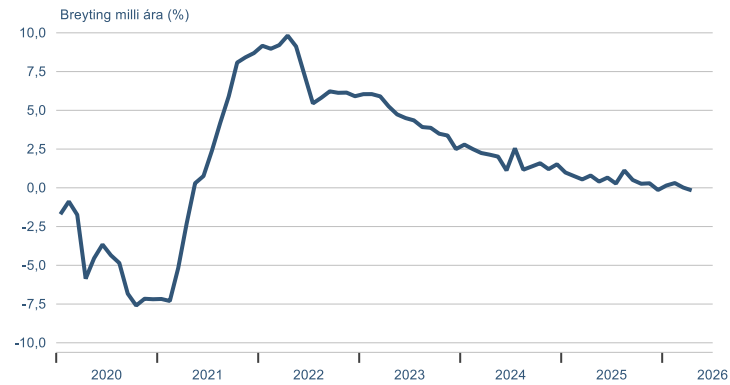
Laun



Fjöldi vinnustunda

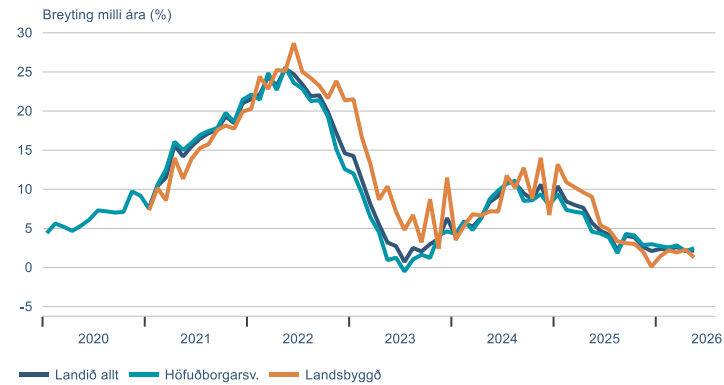


Fjöldi starfandi

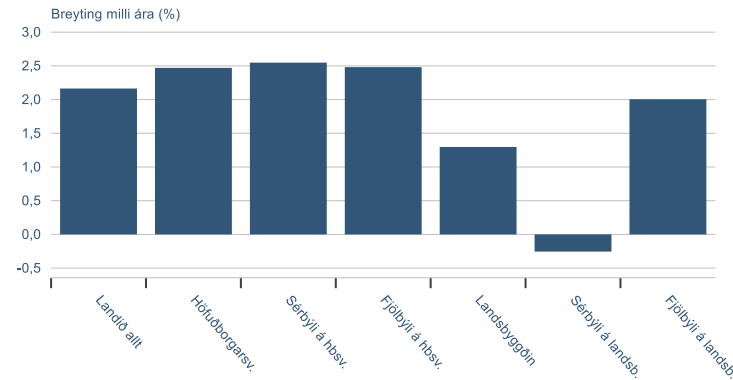


Fasteignamarkaður

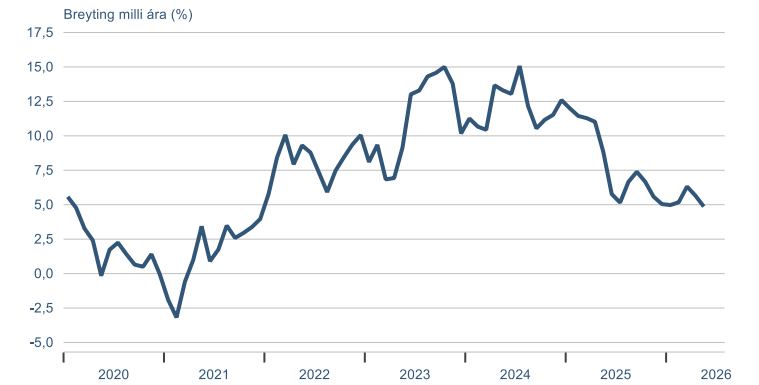
Vísitala íbúðaverðs



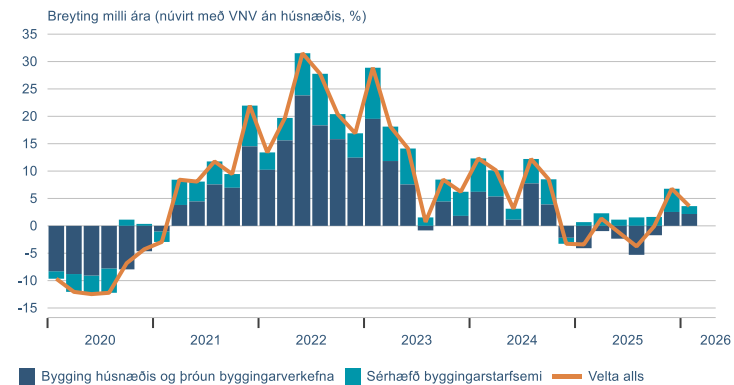
Eftir tegund húsnæðis



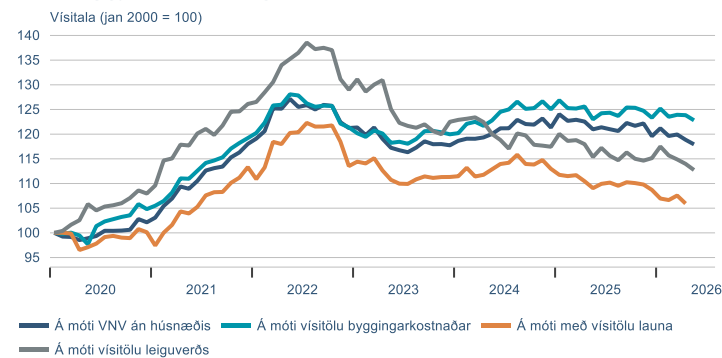
Vísitala leiguverðs



Velta í byggingariðnaði

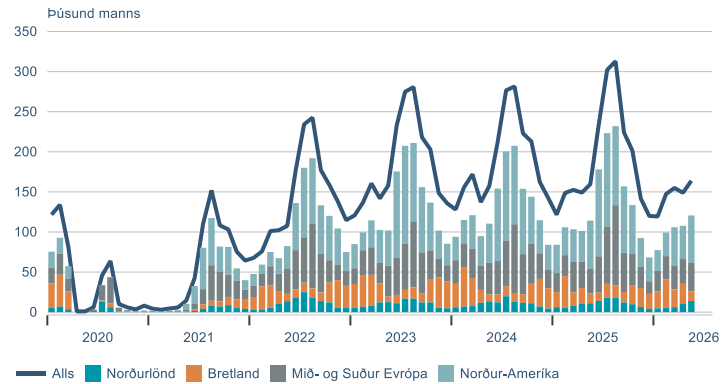


Vísitala íbúðaverðs á höfuðborgarsvæðinu á mótum undirliggjandi efnahagsþætti

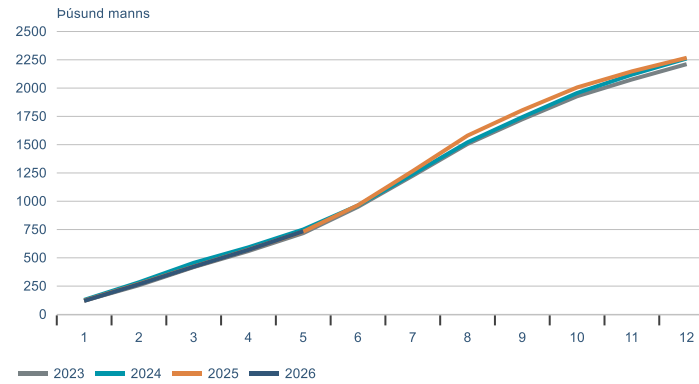


Ferðaþjónusta

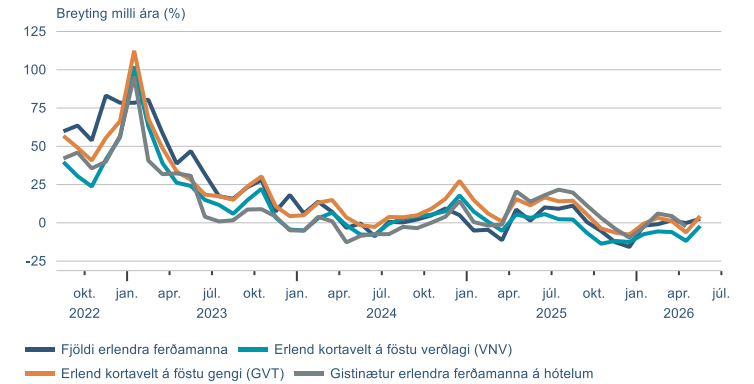
Erlendir ferðamenn um Leifstöð



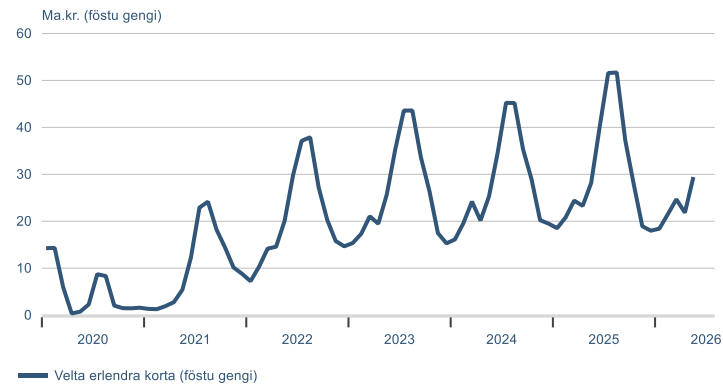
Uppsafnaður fjöldi erlendra ferðamanna innan árs



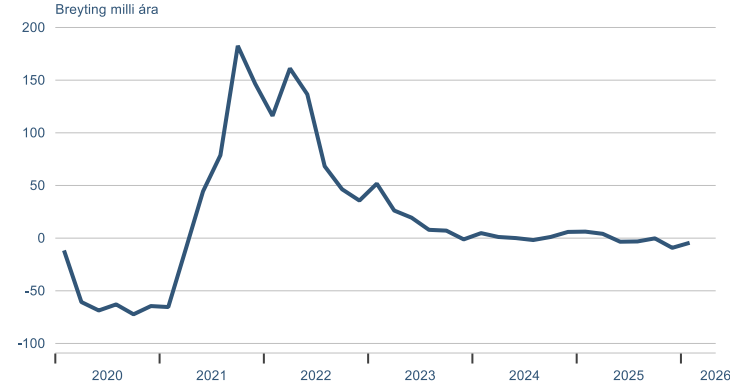
Helstu hagvísar ferðaþjónustu



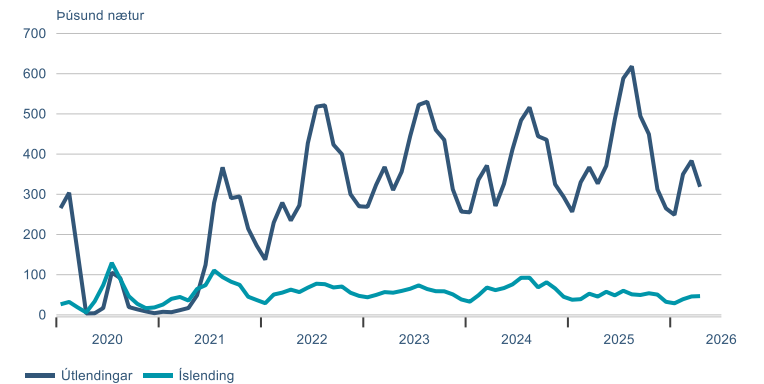
Velta erlendra greiðslukorta



Velta í ferðaþjónustu

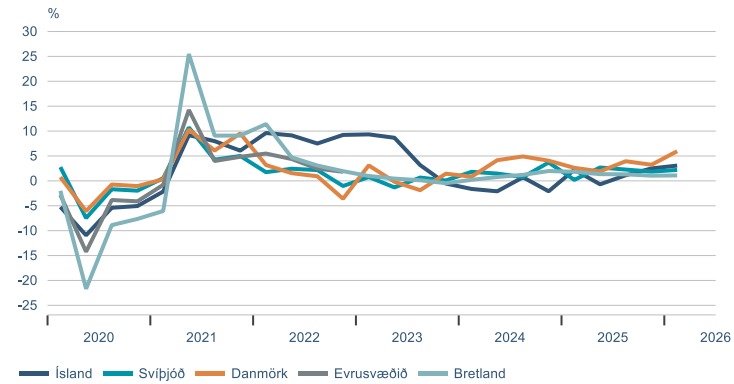


Gistinætur á hótélum

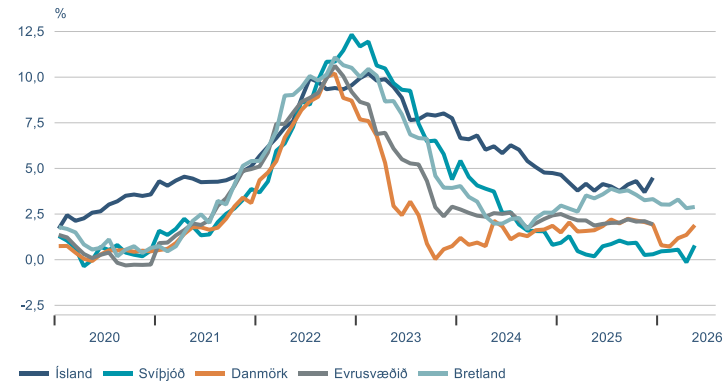


Alþjóðlegur samanburður

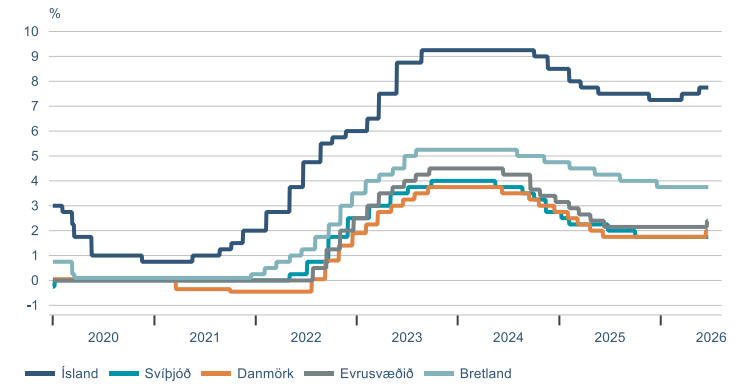
Hagvöxtur



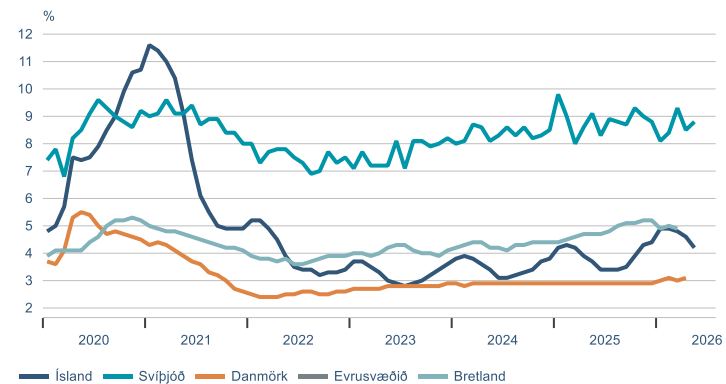
Verðbólga



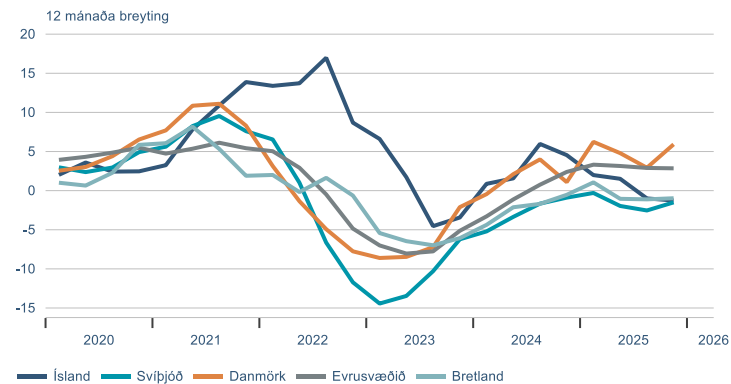
Stýrivextir



Atvinnuleysi



Raunverð íbúða



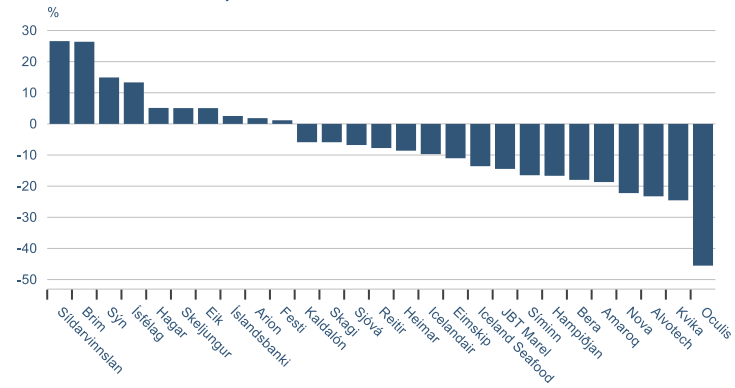
► Fjármálamarkaðir

Hlutabréf

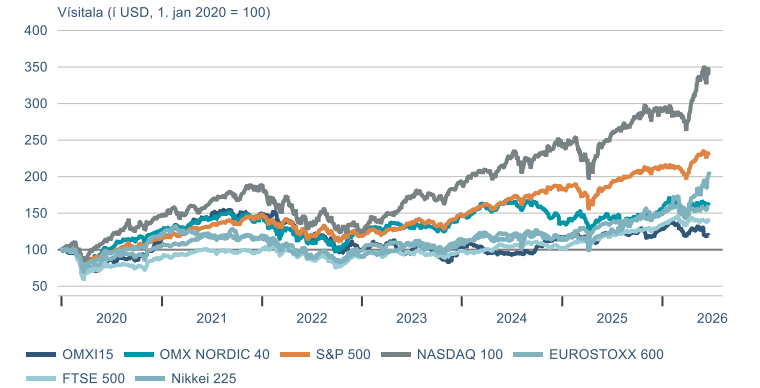
OMX-vísitölur



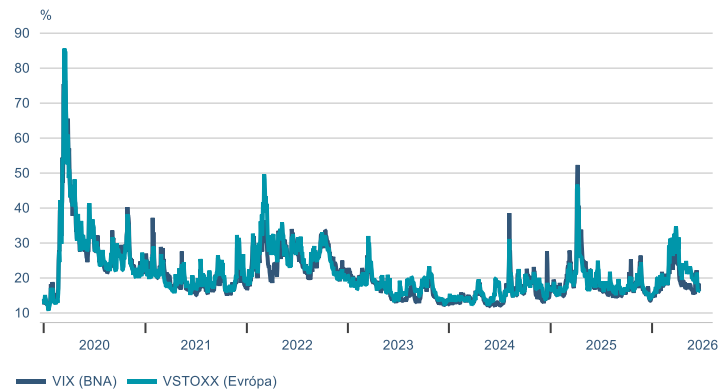
Það sem af er ári *)



Hlutabréfavísitölur

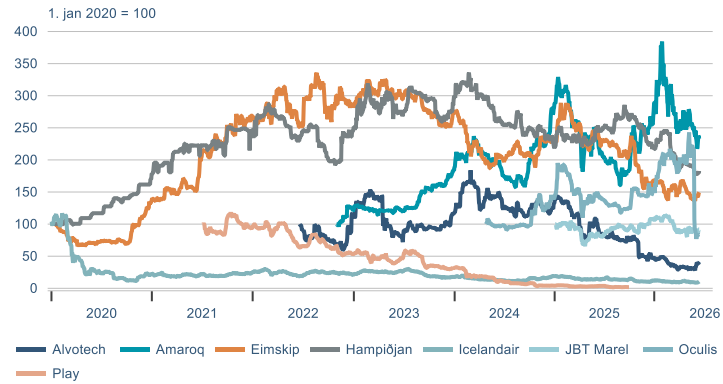


Vix-vísitölur

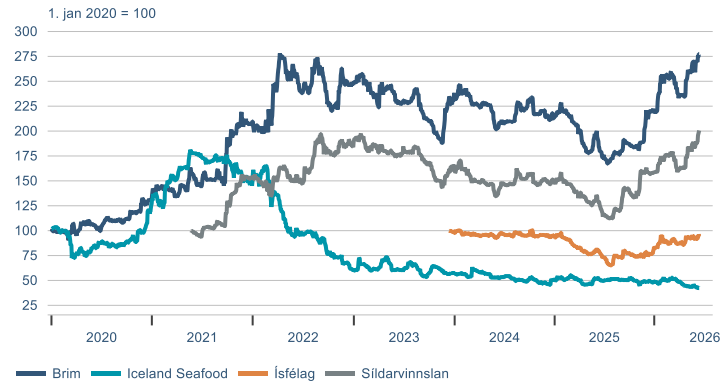


Hlutabréf

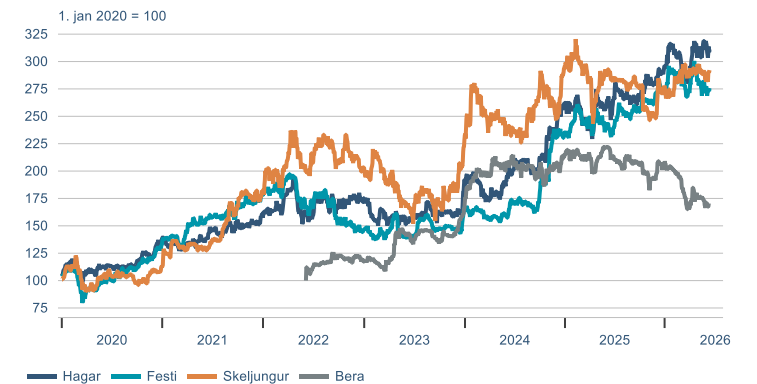
Félög með tekjur í erlendri mynt



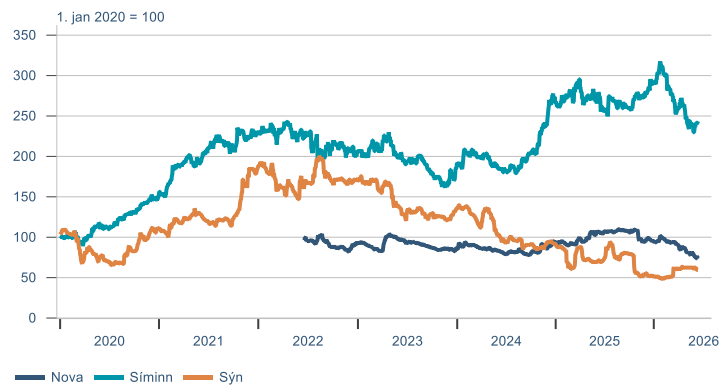
Útvegsfyrirtæki



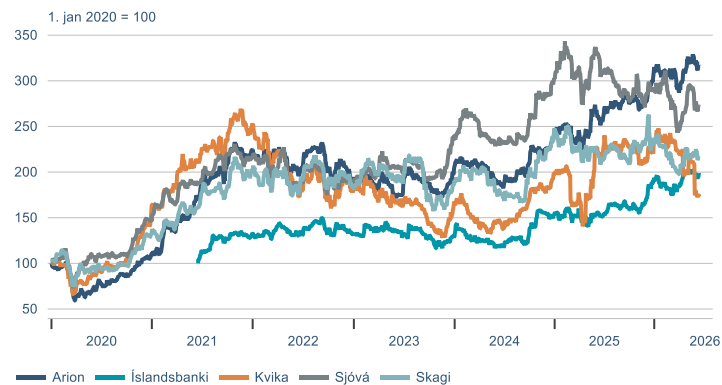
Heild- og smásala



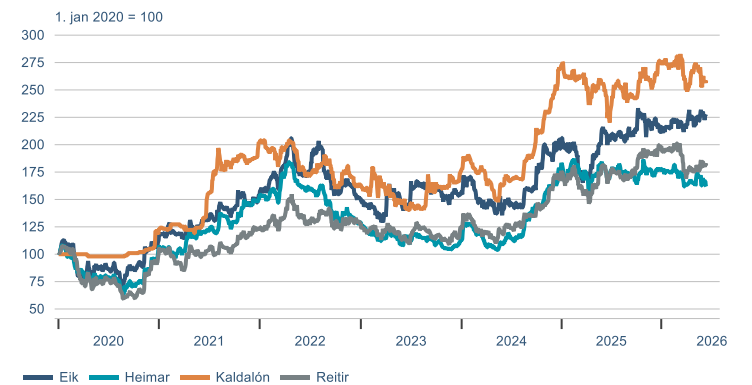
Tæknifyrirtæki



Fjármálfyrirtæki

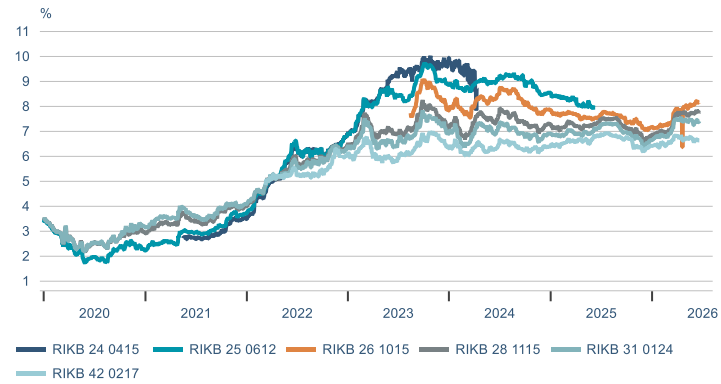


Fasteignafélög

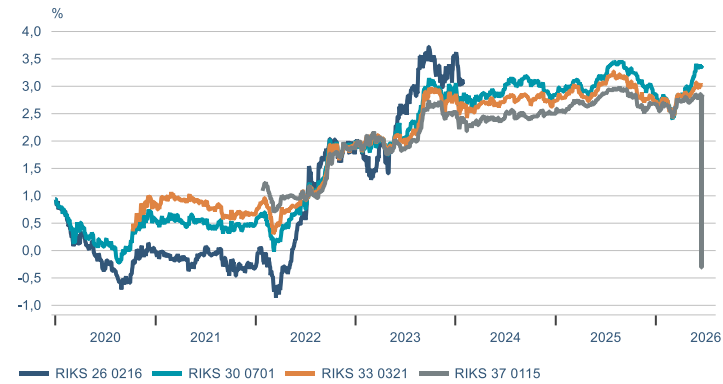


Skuldabréf

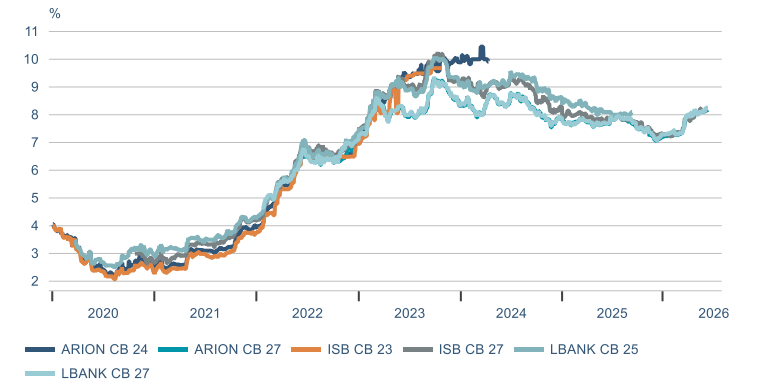
Óverðtryggð ríkisbréf



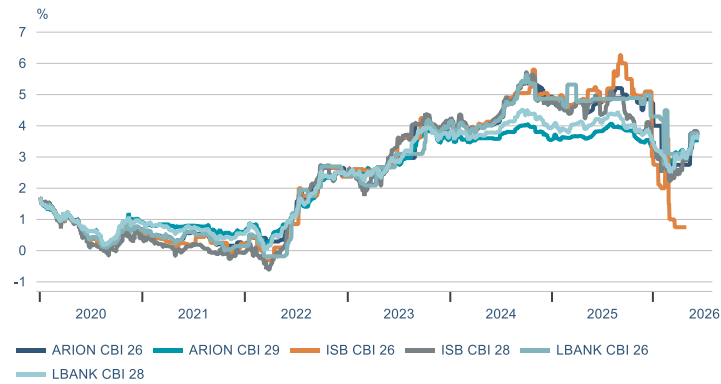
Verðtryggð ríkisbréf



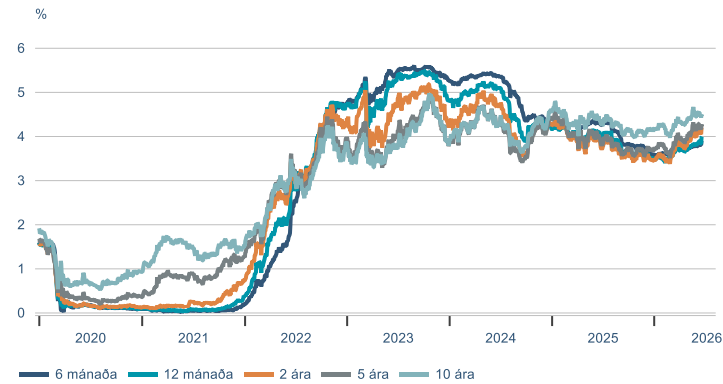
Sértryggð skuldabréf - óverðtryggð



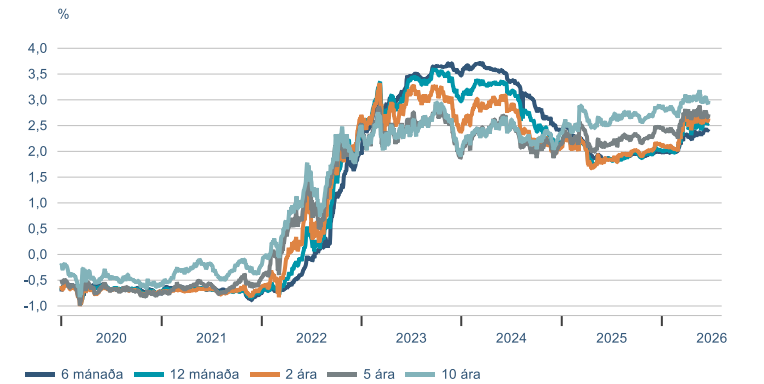
Sértryggð skuldabréf - verðtryggð



Bandarísk ríkisskuldabréf

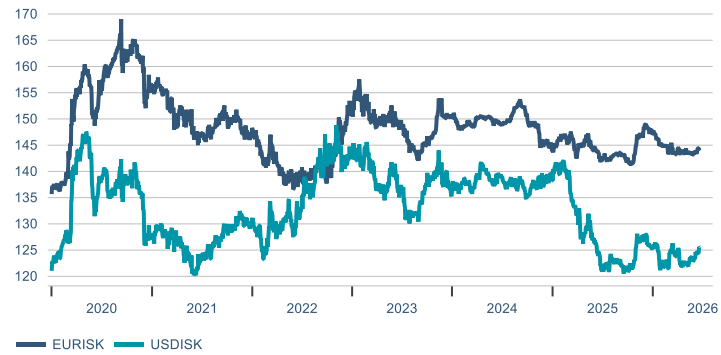


Þýsk ríkisskuldabréf



Gjaldeyrir

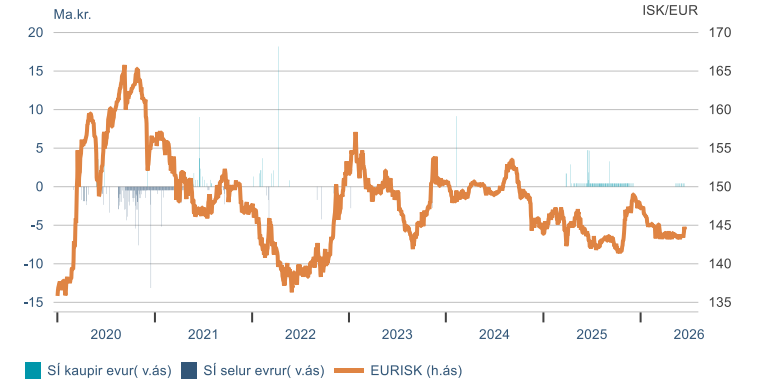
Gengi krónunnar



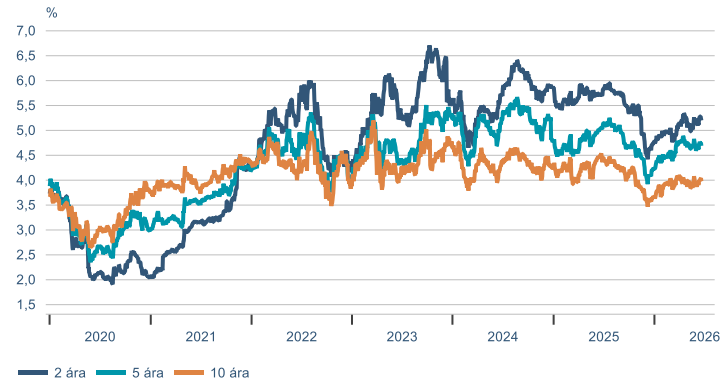
Gengisvísitala



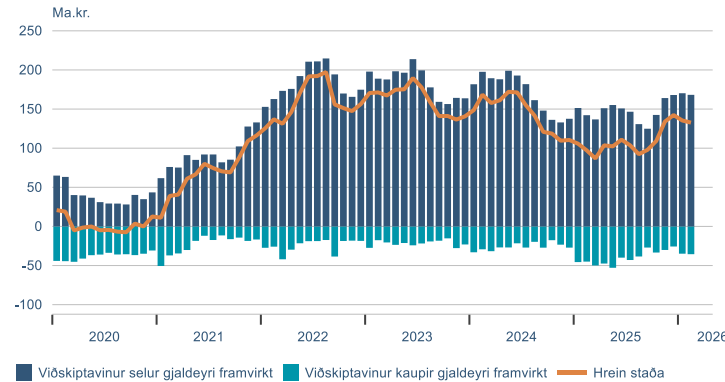
Inngrip SÍ



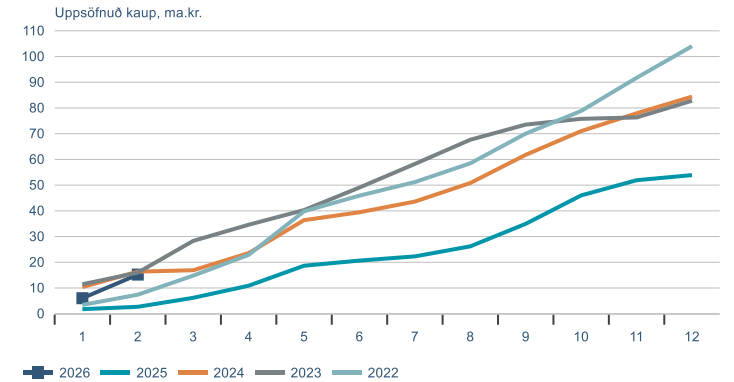
Vaxtamunur við evru



Staða framvirkra samninga með gjaldeyri

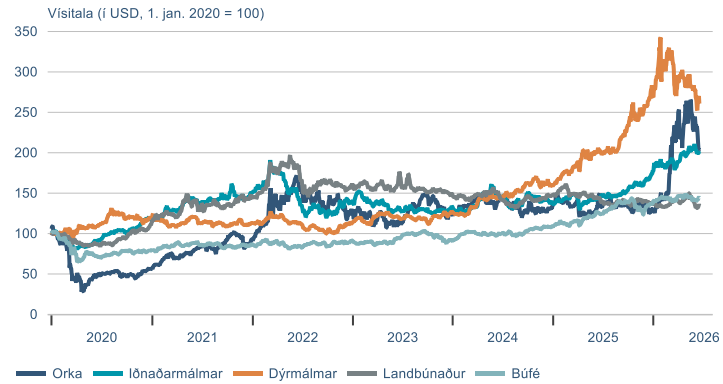


Hrein gjaldeyriskaup lífeyrissjóða



Hrávörur

S&P GSCI hrávöruvísitölur



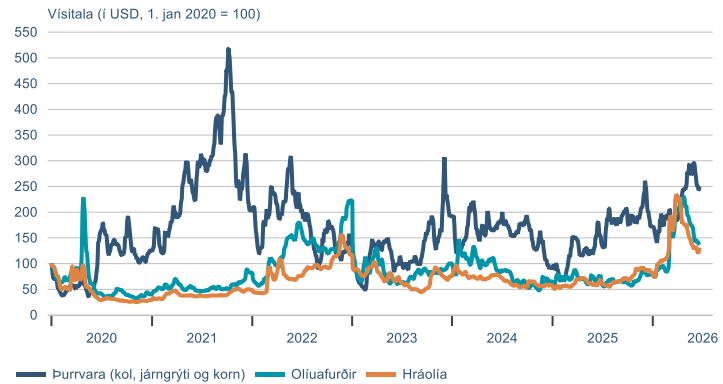
Álverð



Heimsmarkaðsverð á olíu



Baltic exchange flutningsvísitölur



Hlutabréf		ávöxtun			
		Áramót	1M	3M	12M
OMXIPI	2.028	-6,7%	-3,9%	-0,8%	-3,7%
OMXIGI	1.265	-4,0%	-3,4%	1,1%	-0,7%
Alvotech	518	-18,0%	29,5%	17,7%	-54,0%
Amaroq	143,0	-21,4%	-10,9%	-9,5%	5,1%
Eimskip	242,0	-9,5%	6,8%	0,9%	-34,5%
Hampiðjan	84,0	-17,2%	-5,6%	-9,2%	-26,9%
Icelandair	0,8	-13,1%	5,8%	7,5%	-26,7%
John Bean	16.600	-13,9%	8,1%	5,1%	10,8%
Oculus	1.420	-44,7%	-59,1%	-55,6%	-41,3%
Brim	90,5	26,4%	7,1%	14,7%	53,5%
Iceland Seafood	4,2	-13,6%	-3,2%	-16,0%	-16,0%
Ísfélag	153,0	15,4%	3,4%	11,3%	23,7%
Síldarvinnslan	121,0	25,6%	9,5%	21,8%	57,7%
Festi	322,0	1,5%	0,6%	3,2%	16,6%
Hagar	123,0	7,7%	1,6%	13,8%	22,4%
Skeljungur	16,4	5,1%	0,0%	2,2%	0,3%
Bera	14,6	-18,0%	-4,6%	0,0%	-23,2%
Nova	3,4	-20,3%	-5,6%	-18,8%	-28,6%
Síminn	12,0	-16,7%	0,4%	-4,4%	-11,2%
Sýn	20,8	14,9%	-4,6%	0,0%	-14,0%
Arion	191,5	0,5%	-1,3%	4,4%	21,2%
Íslandsbanki	142,0	1,7%	-1,8%	8,7%	28,2%
Kvika	13,6	-12,1%	-3,1%	-8,4%	-5,4%
Sjóvá	39,6	-6,8%	-6,8%	7,0%	-16,2%
Skagi	18,2	-6,4%	-0,5%	7,7%	-0,1%
Eik	14,7	10,6%	1,4%	10,6%	13,0%
Heimar	33,8	-9,1%	-6,8%	-4,2%	-6,6%
Kaldalón	25,8	-5,1%	-3,7%	-0,8%	6,6%
Reitir	119,0	-5,9%	3,5%	2,0%	9,4%

Leiðrétt fyrir arðgreiðslum

Ríkisskuldabréf	krafa	verð	meðaltími	ávöxtun			
				áramót	1M	3M	12M
RIKB 26 1015	8,24%	99,5	0,3	2,9%	0,7%	1,7%	7,4%
RIKB 27 0415	8,03%	99,9	0,8	2,5%	0,7%	1,6%	7,2%
RIKB 28 1115	7,79%	94,1	2,3	1,2%	0,6%	1,0%	6,2%
RIKB 31 0124	7,41%	96,5	4,0	0,1%	1,0%	1,5%	5,9%
RIKB 35 0917	6,92%	100,5	6,8	0,1%	0,9%	1,8%	7,2%
RIKB 38 0215	6,80%	97,6	8,3	0,2%	1,7%	2,3%	8,1%
RIKB 42 0217	6,64%	79,5	10,8	0,7%	2,3%	2,6%	8,8%
RIKS 29 0917	3,48%	100,0	3,0	3,4%	-0,2%	0,4%	
RIKS 30 0701	3,38%	99,5	3,7	3,1%	-0,1%	0,3%	7,5%
RIKS 33 0321	3,02%	99,8	6,2	3,3%	0,3%	1,2%	8,3%
RIKS 37 0115	2,81%	83,7	10,0	3,8%	0,4%	1,6%	8,2%
RIKS 50 0915	2,68%	114,4	16,9	4,3%	0,1%	1,5%	

Gjaldeyrir		áramót			
		1M	3M	12M	
GVT	186,4	-0,9%	0,4%	0,4%	0,8%
EUR	144,0	-2,2%	0,4%	0,4%	0,3%
USD	125,6	0,3%	1,8%	0,6%	0,6%
GBP	166,2	-1,6%	0,4%	0,1%	-1,0%
DKK	19,3	-2,2%	0,4%	0,4%	0,1%
SEK	13,1	-3,6%	-0,2%	-1,1%	0,8%
NOK	13,0	4,2%	-2,7%	-0,6%	3,3%
CHF	155,7	-1,7%	-0,6%	-1,0%	2,0%
JPY	0,78	-2,9%	0,4%	-0,9%	-9,6%

Þessi samantekt og/eða umfjöllun er markaðsefni ætlað til upplýsingar en ekki sem grundvöllur viðskipta. Markaðsefni þetta felur hvorki í sér fjárfestingarráðgjöf né óháða fjárfestingargreiningu. Lagakröfur sem gilda um fjárfestingarráðgjöf og fjárfestingargreiningu eiga því ekki við, þ.m.t. bann við viðskiptum fyrir dreifingu.

Upplýsingar um þróun gengis innlendra hlutabréfa, skuldabréfa og/eða vísitalna koma frá Nasdaq Iceland – Kauphöllinni. Á vef Landsbankans er hægt að nálgast nánari upplýsingar með því að smella á viðkomandi hlutabréf, skuldabréfaflokk eða vísitölu. Upplýsingar um þróun gengis erlendra fjármálagerna, vísitalna og/eða sjóða koma frá aðilum sem Landsbankinn hefur metið áreiðanlega. Þróun gengis í fortíð gefur ekki vísbendingu um framtíðarþróun.

Upplýsingar um fyrri árangur sjóða Landsbréfa byggja á upplýsingum frá Landsbréfum. Á vef Landsbankans er hægt að nálgast nánari upplýsingar með því að smella á heiti viðkomandi sjóðs, þ.m.t. um árangur síðastliðinna fimm ára. Upplýsingar um fyrri árangur sjóða sýna nafnávöxtun, nema annað sé tekið fram. Ef fyrri árangur sjóða byggir á erlendum gjaldmiðli getur ávöxtun aukist eða minnkað vegna gengissveiflna. Árangur í fortíð gefur ekki áreiðanlega vísbendingu um framtíðarárangur.

Verðbréfi viðskipti fela í sér áhættu og eru lesendur hvattir til að kynna sér Áhættulýsingu vegna viðskipta með fjármálagerna og Stefnu Landsbankans um hagsmunaárekstra sem finna má á vef Landsbankans.

Landsbankinn hefur starfsleyfi sem viðskiptabanki samkvæmt lögum nr. 161/2002 um fjármálafyrirtæki og sætir eftirliti Fjármálaeftirlits Seðlabanka Íslands (www.sedlabanki.is/fjarmalaeftirlit).