



Vikubyrjun 10. mars 2025

Greiningardeild Landsbankans



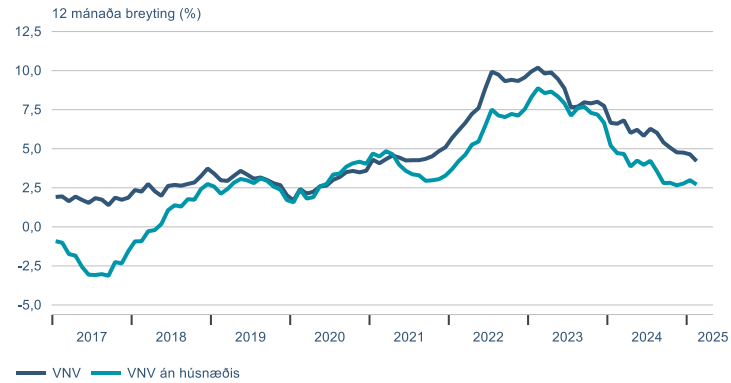
Dagatal

Vikud.	Dag.	kl.	Viðburður	tímabil	Birtingaraðili
mán	10. mar.	12:00	Skráð atvinnuleysi Markaðsupplýsingar	feb	Vinumálastofnun Lánamál ríkisins
		09:00	Erlend staða Seðlabankans	feb	Seðlabankinn
þri	11. mar.		Brottfarir um Keflavíkurlugvöll Skuldabréfaútböð (OR031033 GB, OR0280845 GB og OR180255) Víxlaútböð (AL 25 0615) Aðalfundur	feb	Ferðamálastofa Orkuveita Reykjavíkur Alma íbúðafélag Heimar
mið	12. mar.	09:00	Skuldabréfaútböð Mannfjöldi Aðalfundur Aðalfundur	1. jan 2025	Lánasjóður sveitarfélaga Hagstofan Arion banki Icelandair
fim	13. mar.		Helstu tölur úr fasteignamarkaðnum Aðalfundur Aðalfundur	feb	HMS Síminn Sjóvá
fös	14. mar.	09:00	Lok verðkönnunarviku Fiskafli	mar feb	Hagstofan Hagstofan
		09:00	Gjaldeyrisforði og tengdir liðir Helstu tölur úr leiguskrá Aðalfundur Aðalfundur	feb feb	Seðlabankinn HMS Sýn Skagi

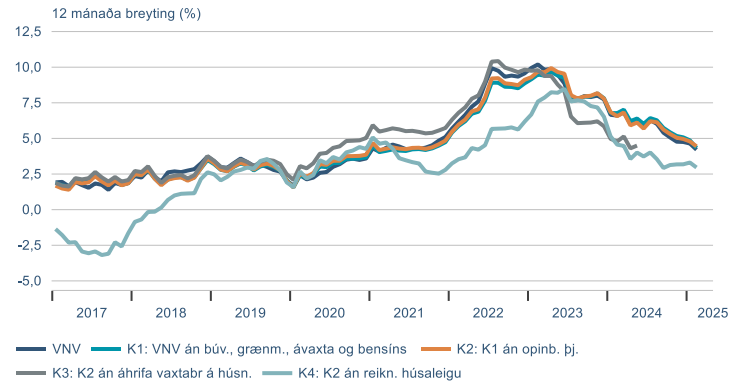
▶ Efnahagsmál

Verðlag

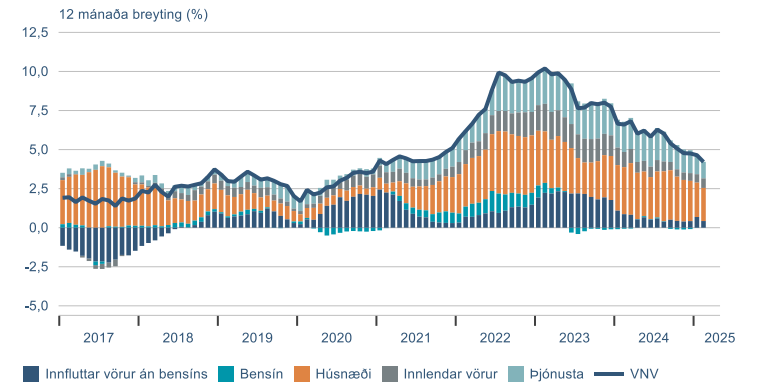
Visitala neysluverðs



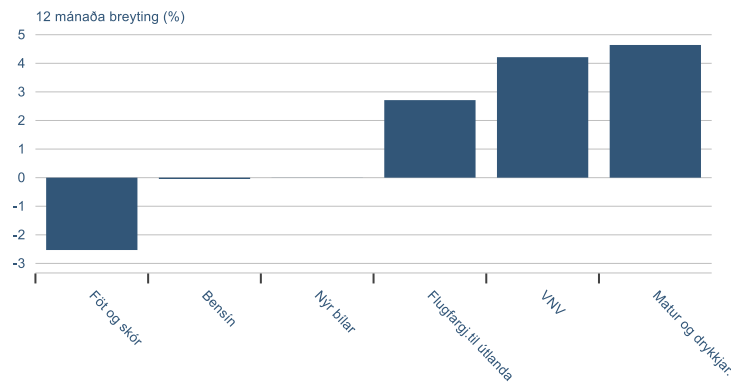
Kjarnavísitölur



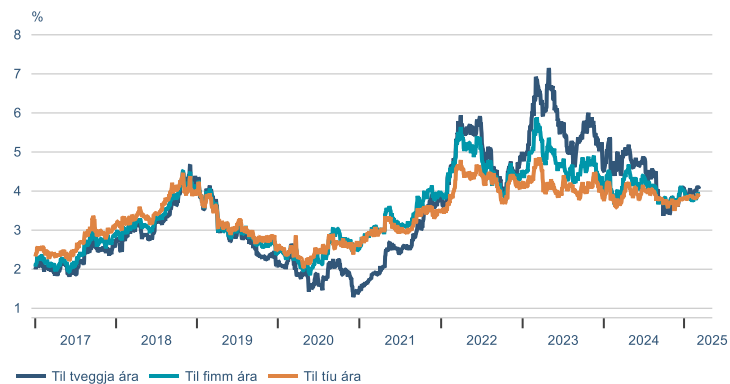
Eftir eðli og uppruna



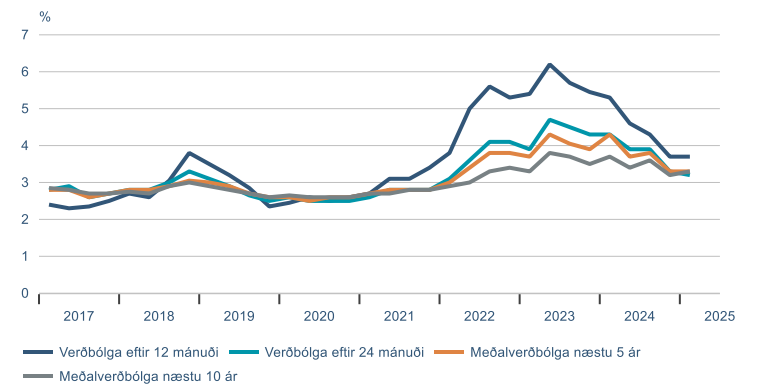
Valdir undirliðir



Verðbólguálag á skuldabréfamarkaði

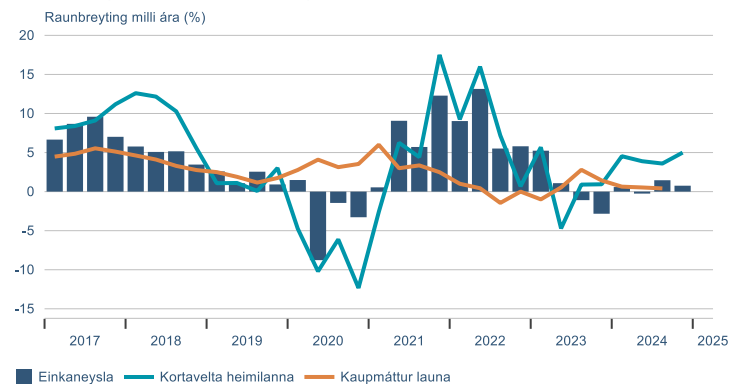


Væntingakönnun markaðsaðila

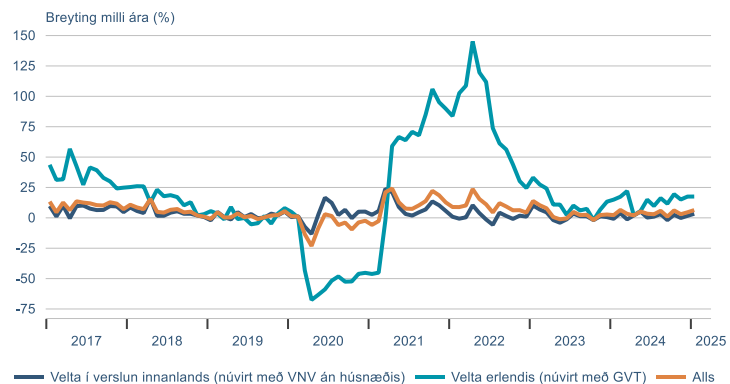


Heimilin

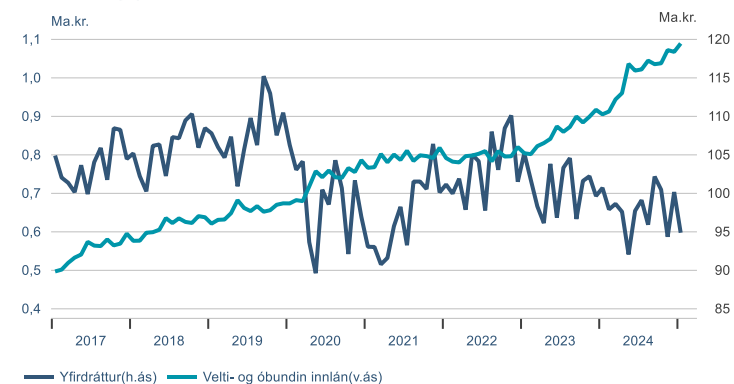
Einkaneysla, kortavelta og laun



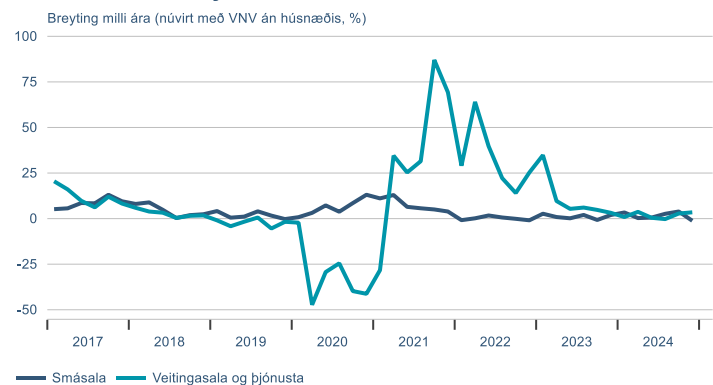
Greiðslukortavelta



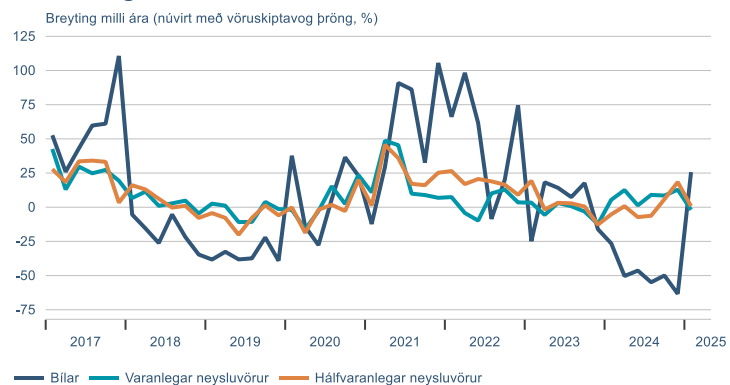
Innlán og yfirdráttur heimilanna



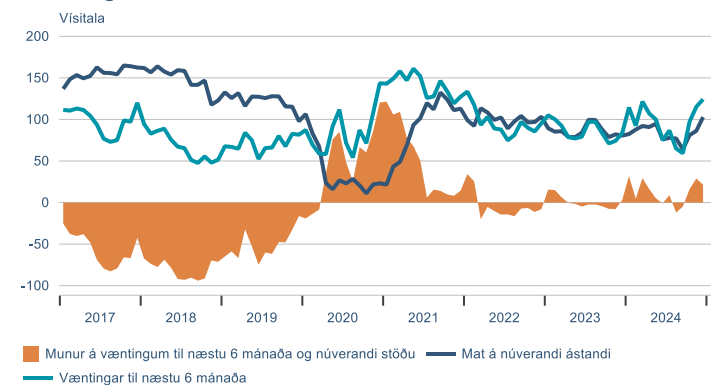
Velta skv. VSK-skýrslum



Innflutningur

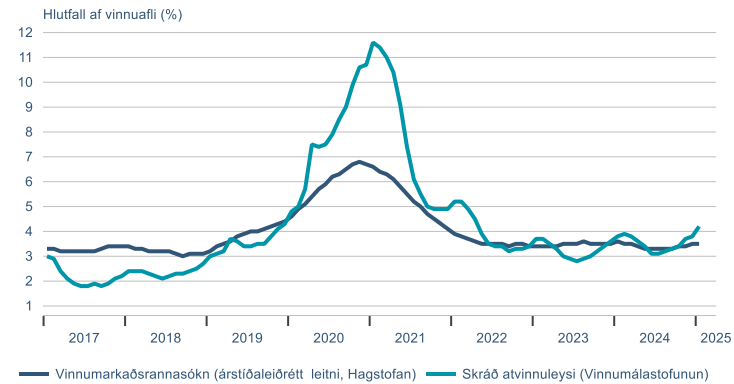


Væntingavísitala

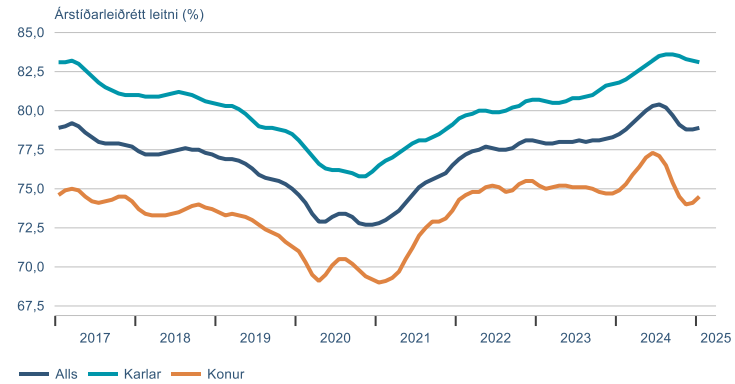


Vinnumarkaðurinn

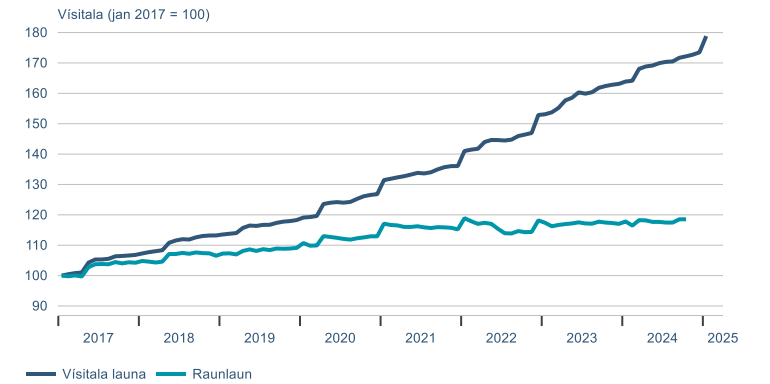
Atvinnuleysi



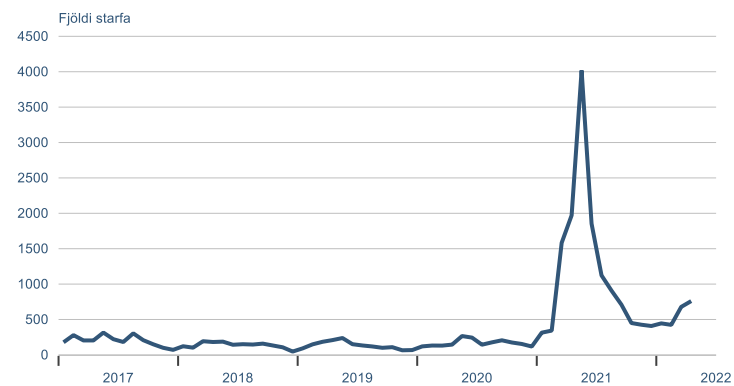
Atvinnuþátttaka



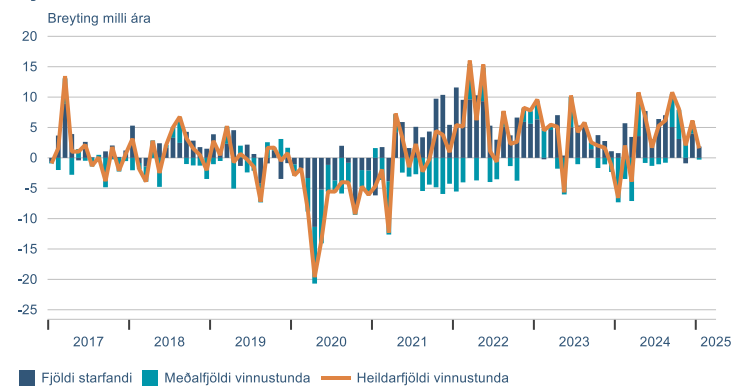
Laun



Laus störf

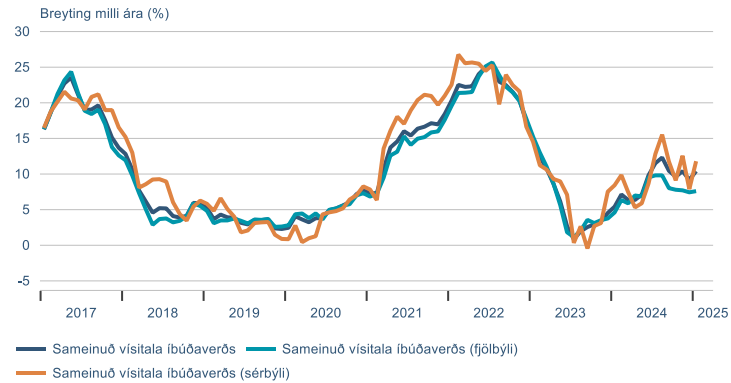


Fjöldi vinnustunda

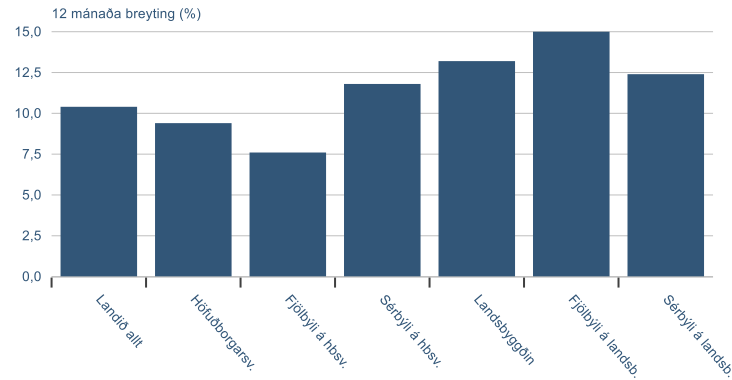


Fasteignamarkaðurinn

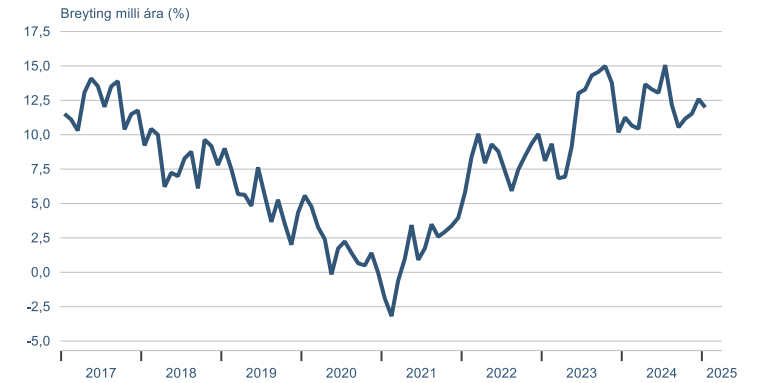
Visitala íbúðaverðs



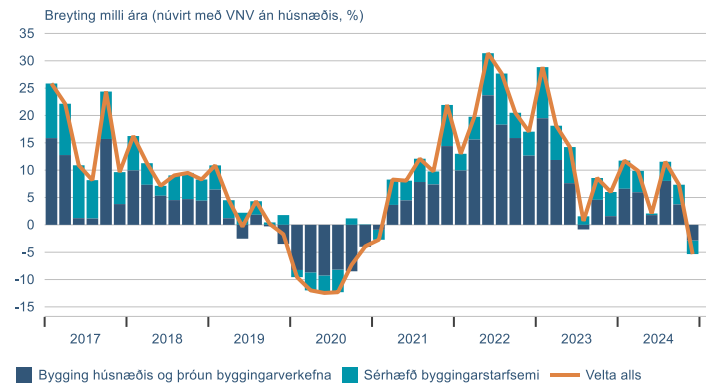
Eftir tegund húsnæðis



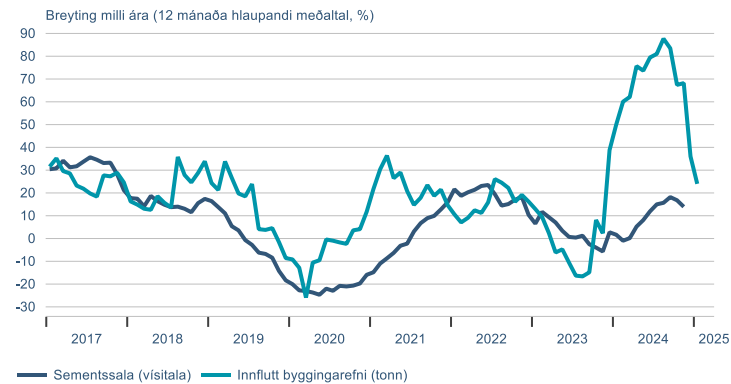
Visitala leiguverðs



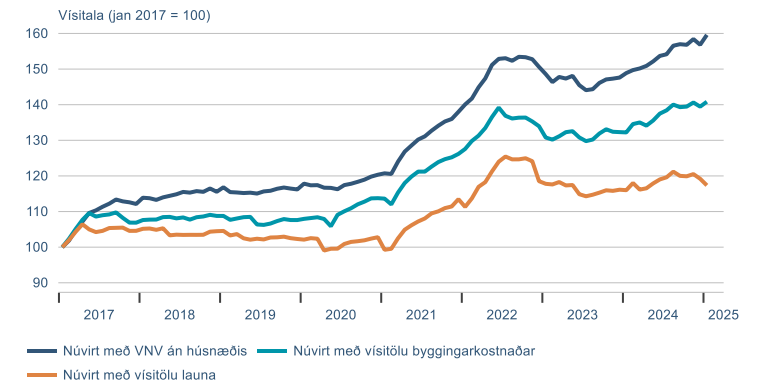
Velta í byggingariðnaði



Byggingavörur

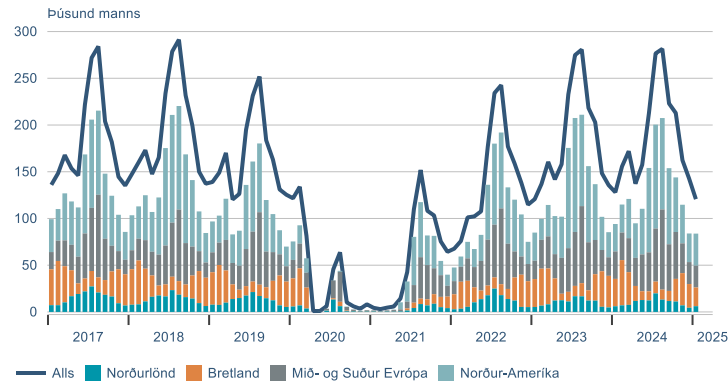


Visitala íbúðaverðs á móti undirliggjandi hagstærðum

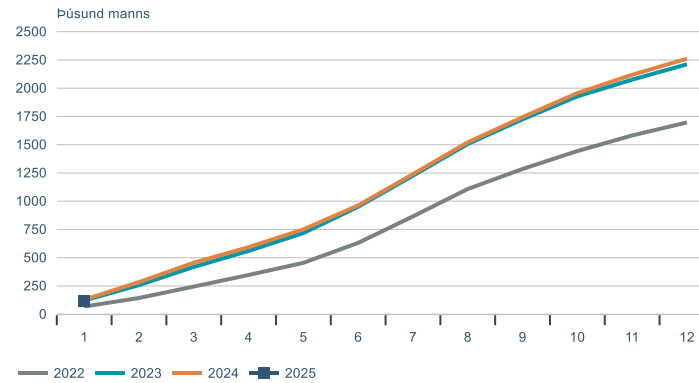


Ferðapjónustan

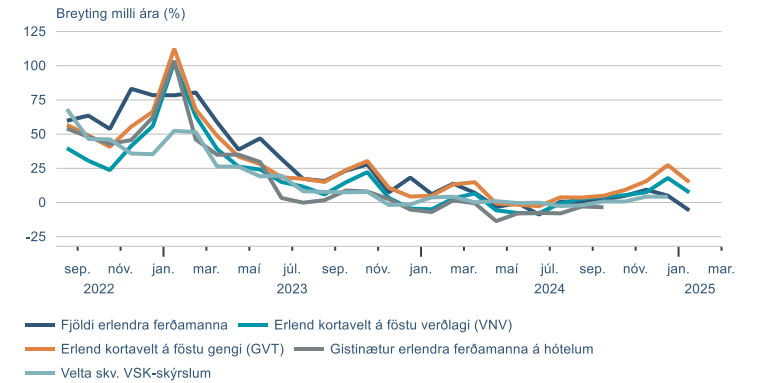
Erlendir ferðamenn um Leifstöð



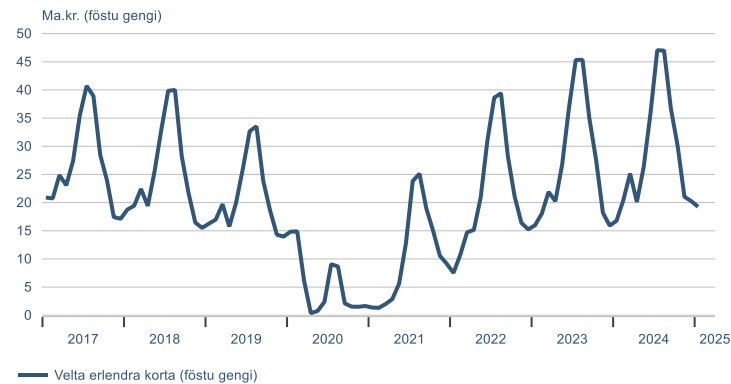
Uppsafnaður fjöldi erlendra ferðamanna innan árs



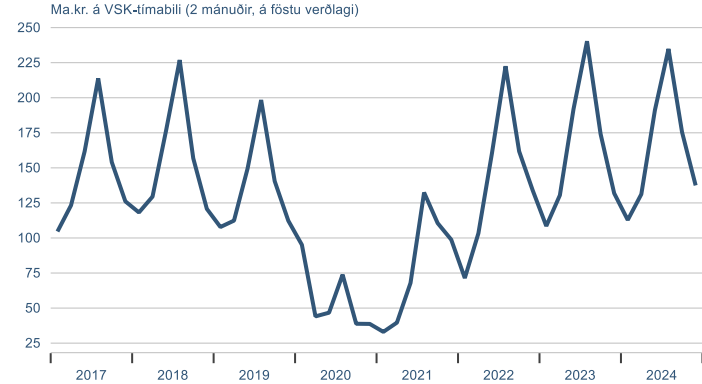
Helstu hagvísar ferðapjónustu



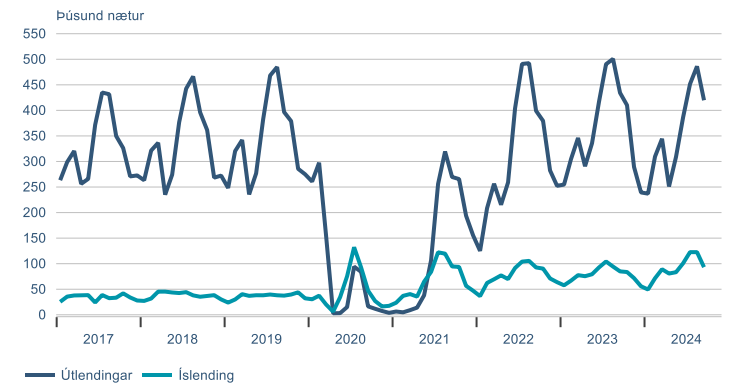
Velta erlendra greiðslukorta



Velta í ferðapjónustu

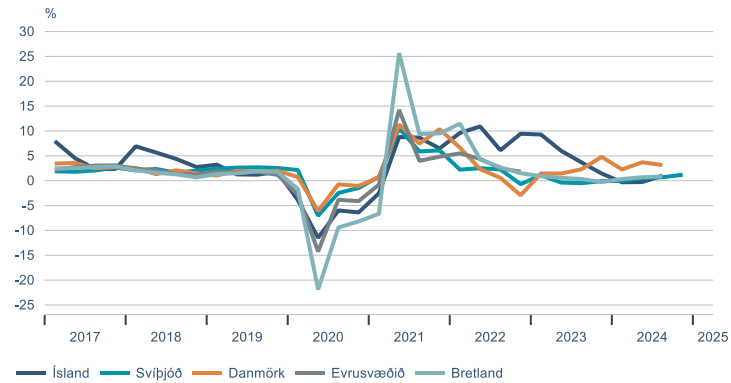


Gistinætur á hótélum

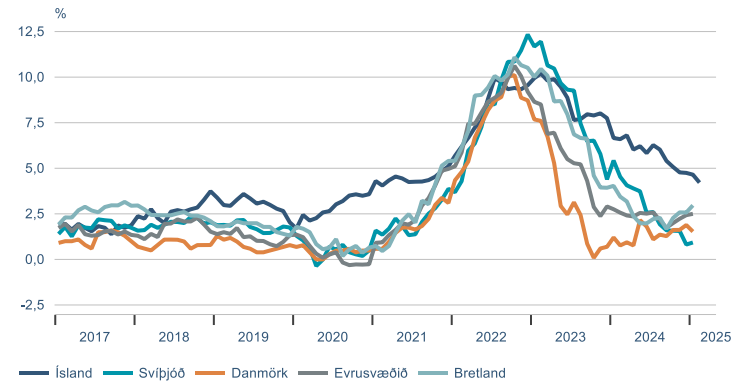


Alþjóðlegur samanburður

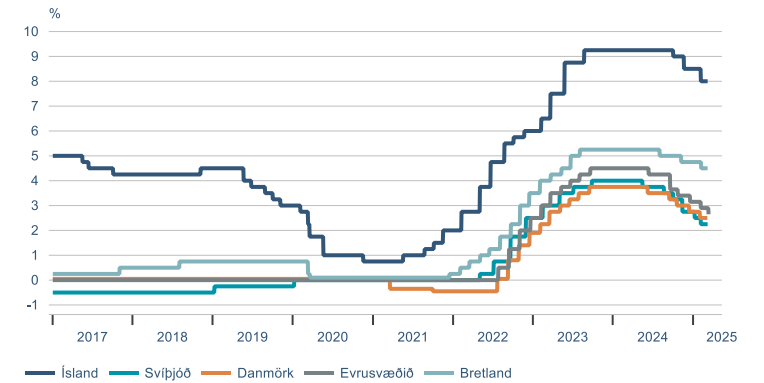
Hagvöxtur



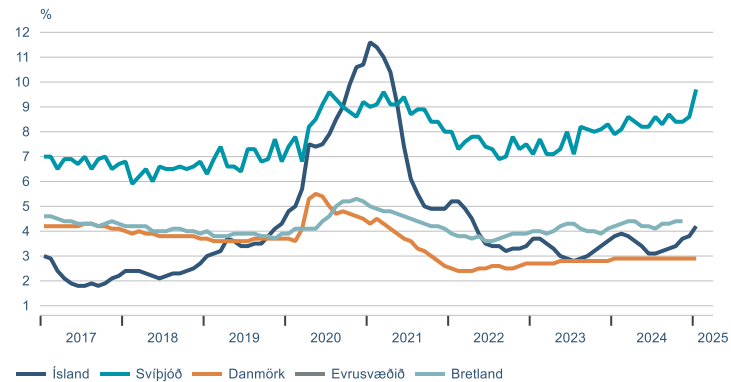
Verðbólga



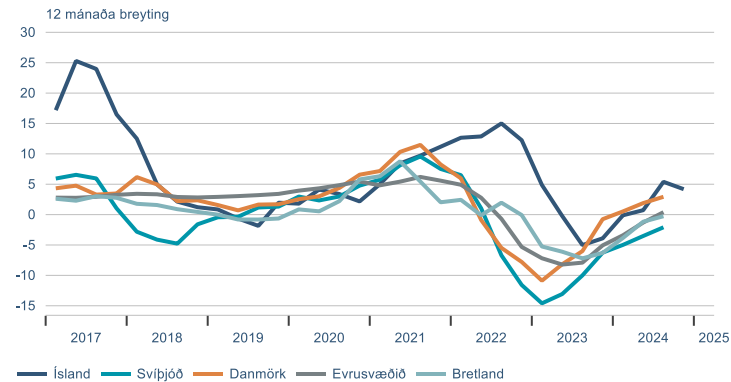
Stýrivextir



Atvinnuleysi



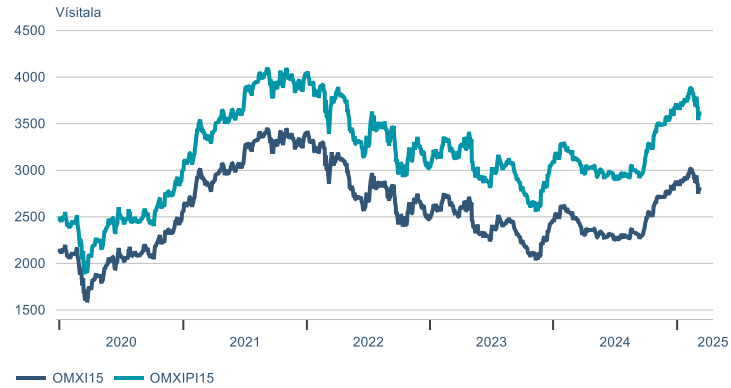
Rauverð íbúða



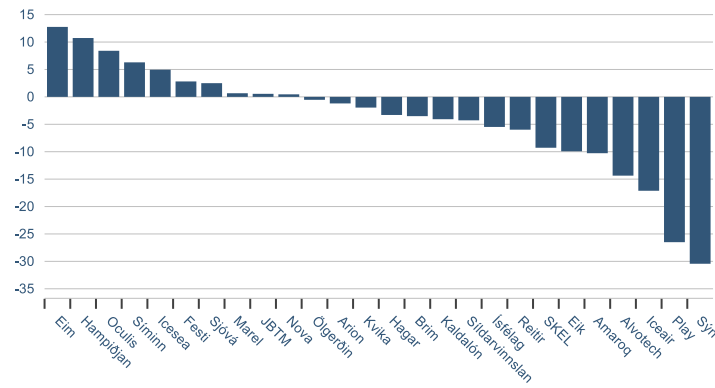
► Fjármálamarkaðir

Hlutabréf

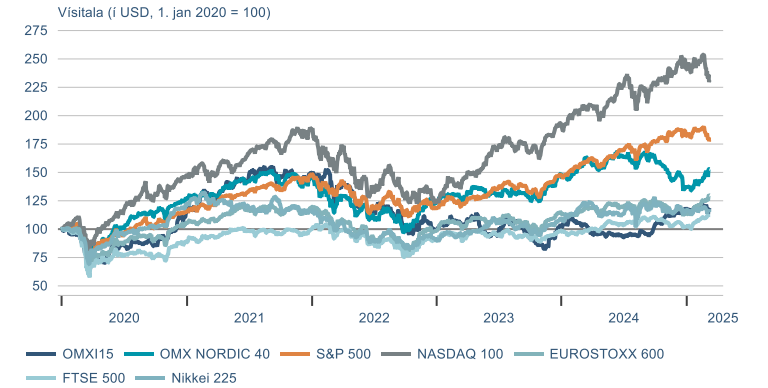
OMX-vísitölur



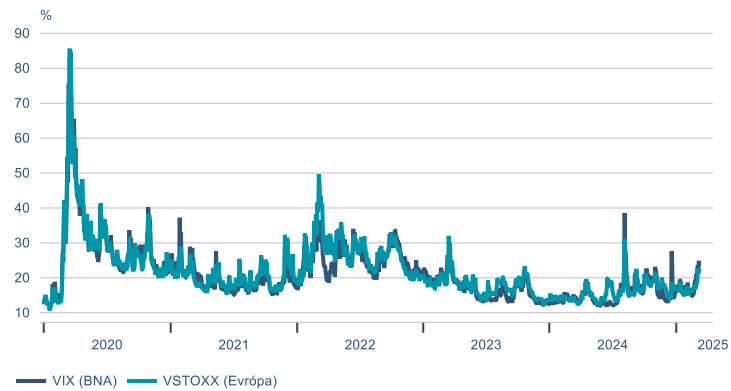
Það sem af er ári



Hlutabréfavisitölur

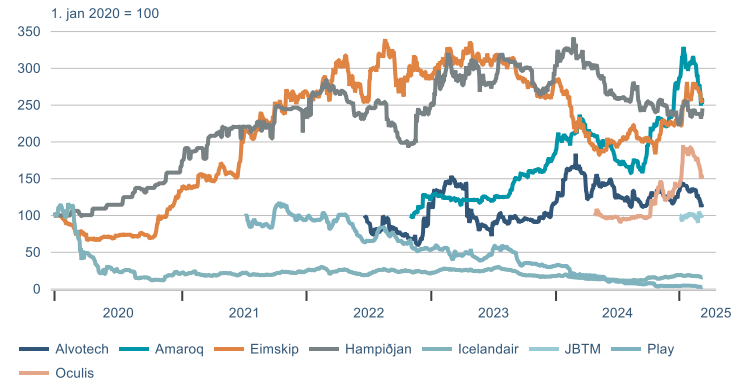


Vix-vísitölur

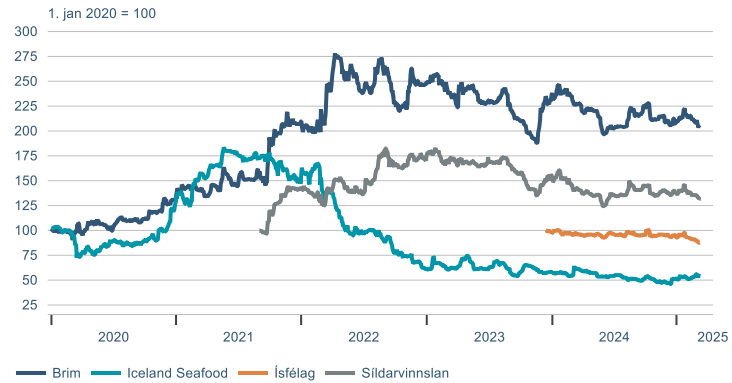


Hlutabréf

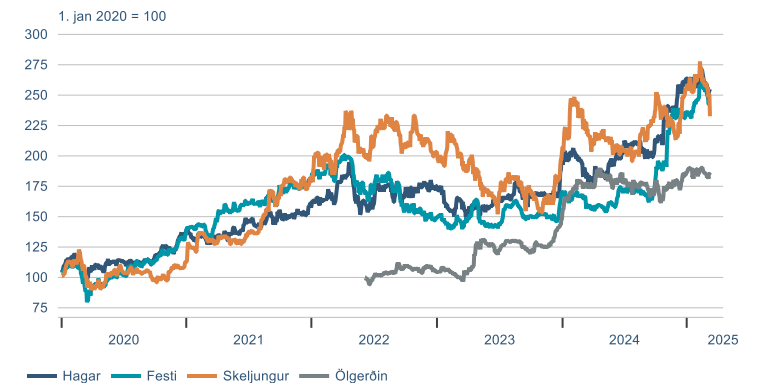
Félög með tekjur í erlendri mynt



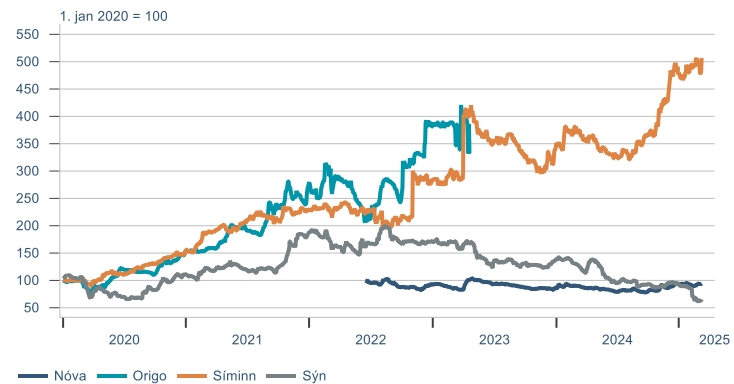
Útvegsfyrirtæki



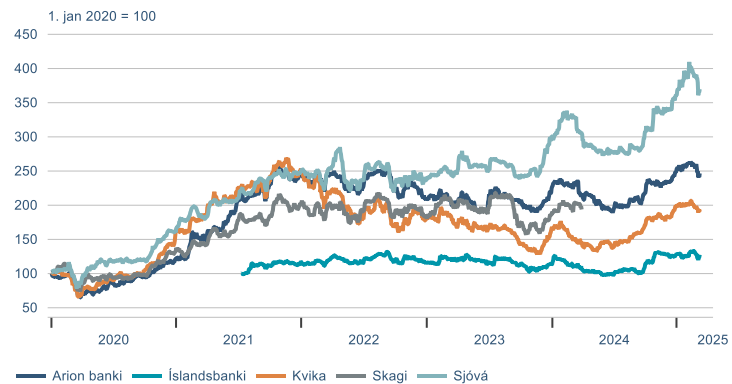
Heild- og smásala



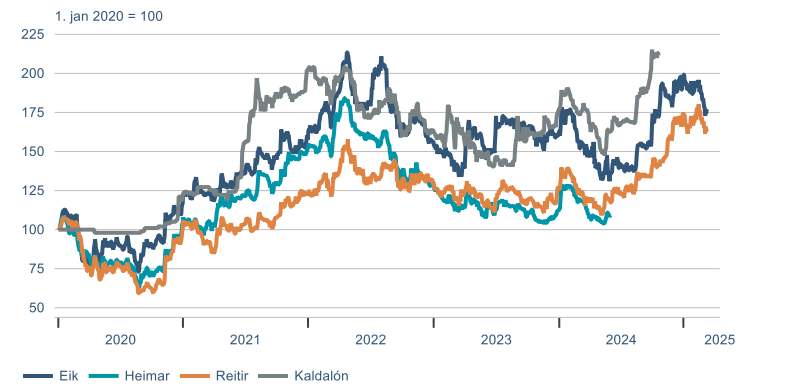
Tæknifyrirtæki



Fjármálfyrirtæki

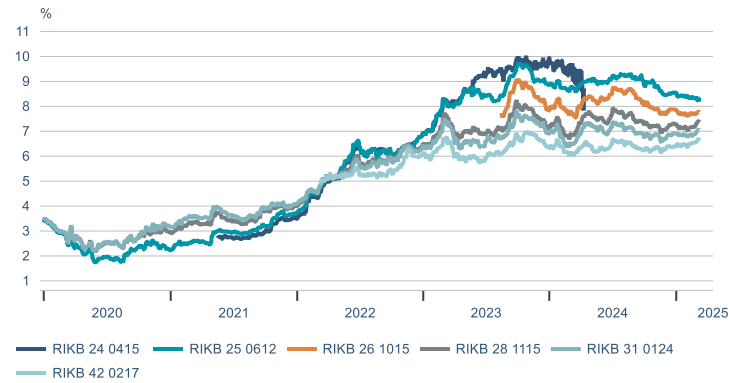


Fasteignafélög

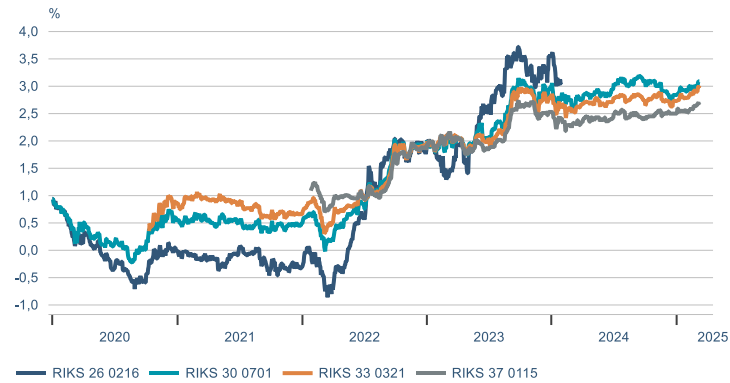


Skuldabréf

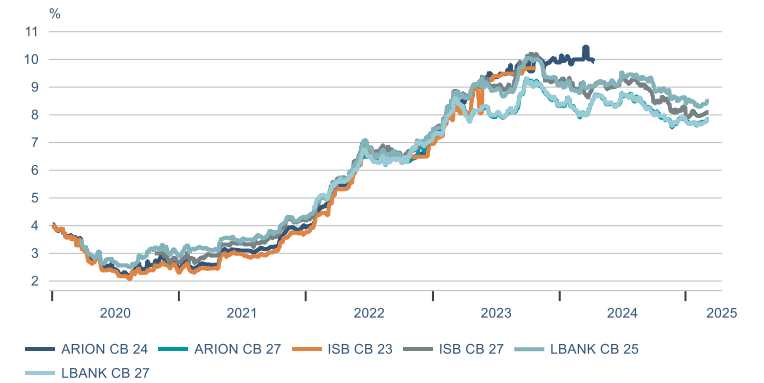
Óverðtryggð ríkisbréf



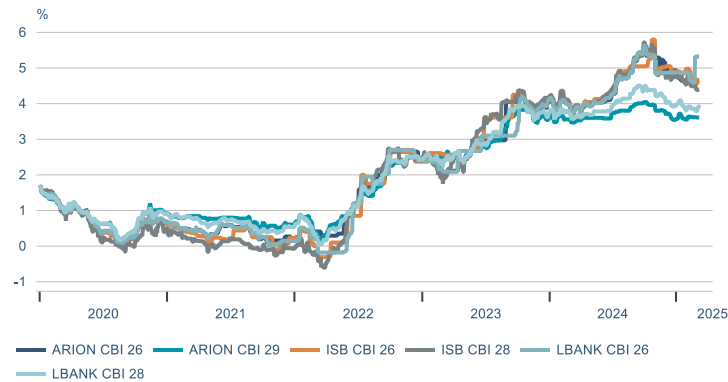
Verðtryggð ríkisbréf



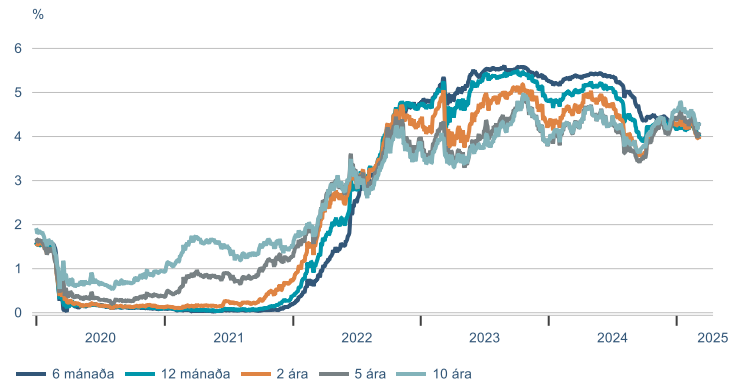
Sértryggð skuldabréf - óverðtryggð



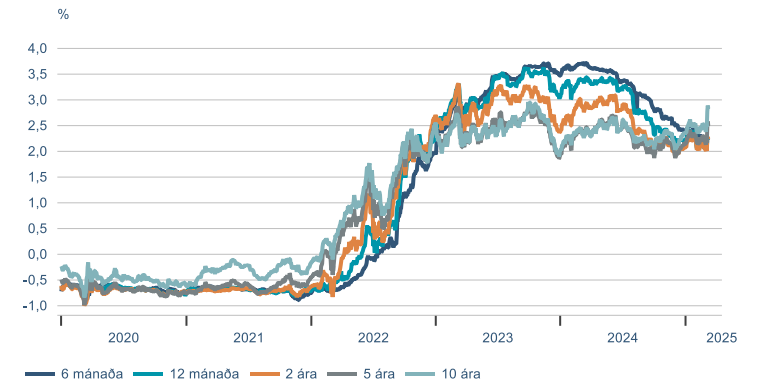
Sértryggð skuldabréf - verðtryggð



Bandarísk ríkisskuldabréf

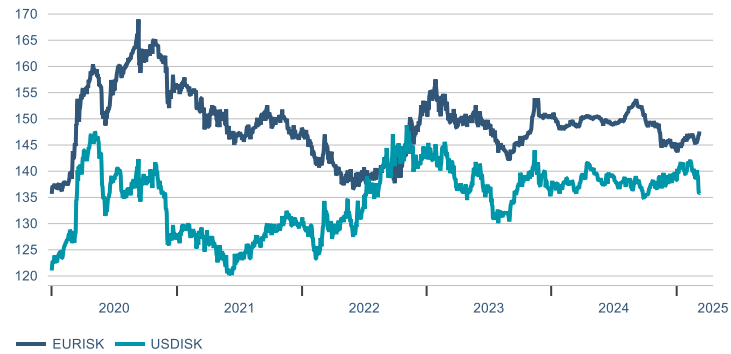


Þýsk ríkisskuldabréf

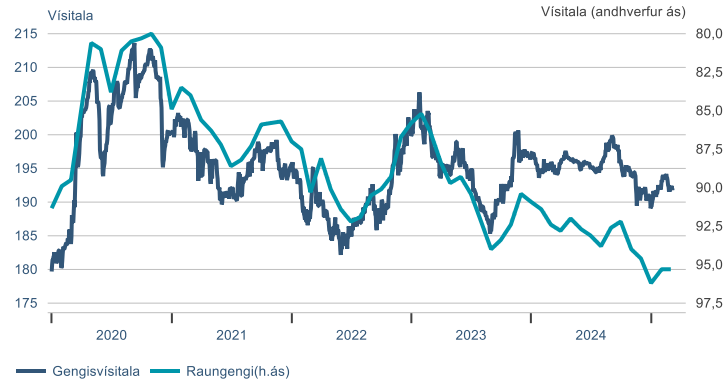


Gjaldeyrir

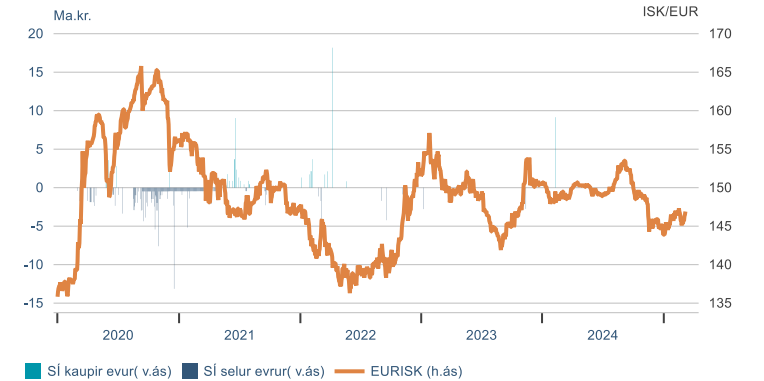
Gengi krónunnar



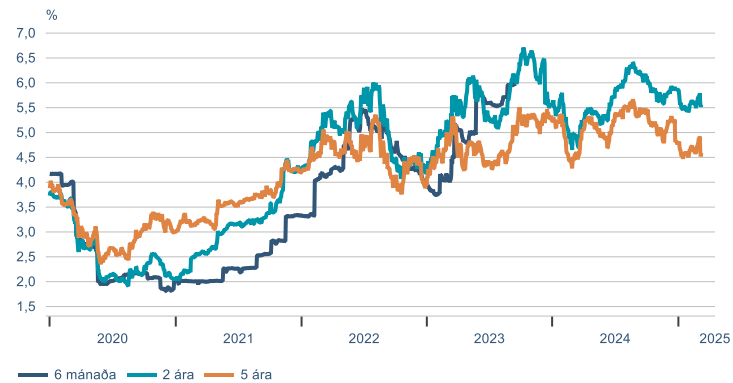
Gengisvísitala



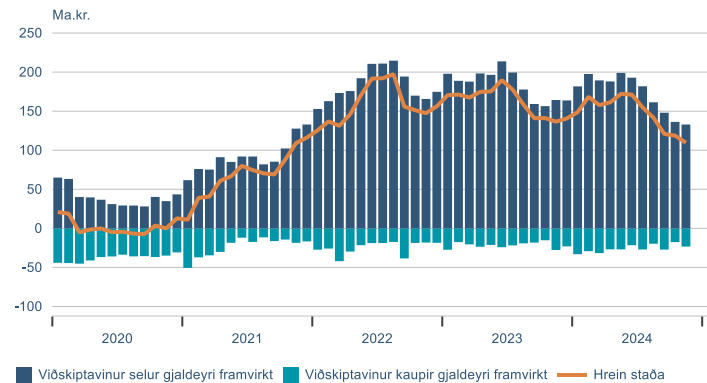
Inngrip SÍ



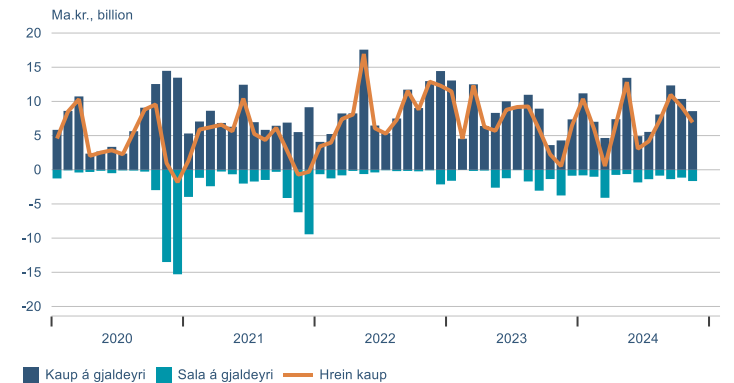
Vaxtamanur við evru



Staða framvirkra samninga með gjaldeyri

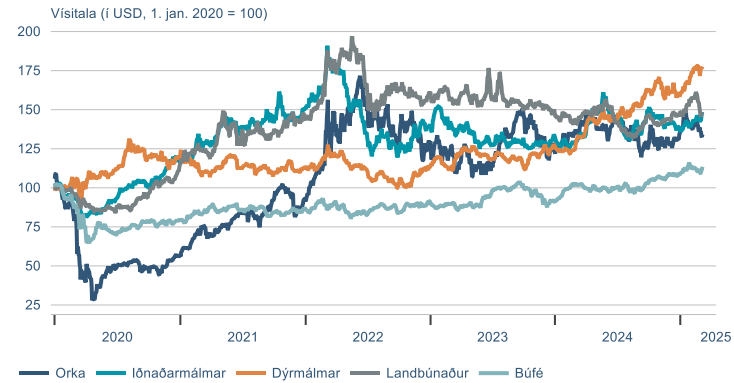


Gjaldeyrisviðskipti lífeyrissjóða



Hrávörur

S&P GSCI hrávöruvísitölur



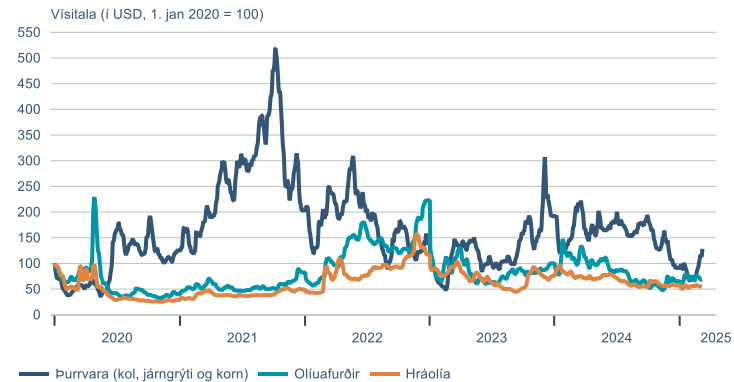
Álverð



Heimsmarkaðsverð á olíu



Baltic exchange flutningsvísitölur



Hlutabréf		ávöxtun			
		Áramót	1M	3M	12M
OMXI15	2.818	-2,7%	-6,5%	2,8%	13,4%
OMXI15GI	3.632	-2,6%	-6,4%	2,9%	16,2%
Alvotek	1.520	-14,4%	-16,9%	-1,8%	-30,6%
Amaroq	163,8	-10,3%	-17,5%	6,5%	12,9%
Eimskip	433,0	12,8%	-7,5%	12,8%	16,9%
Hampiðjan	113,5	10,7%	0,4%	4,1%	-22,3%
Icelandair	1,2	-17,1%	-10,4%	-7,3%	7,1%
John Bean	18.100		-0,5%		
Oculus	2.580	8,4%	-18,9%	20,6%	
Play	0,7	-26,5%	-31,3%	-27,9%	-84,7%
Brim	71,4	-3,5%	-4,8%	-1,1%	-7,8%
Iceland Seafood	5,3	5,0%	3,9%	14,7%	-12,4%
Ísfélag	141,4	-5,5%	-4,8%	-6,4%	-9,5%
Síldarvinnslan	89,5	-4,3%	-4,8%	-3,2%	-5,8%
Festi	292,0	4,4%	-4,4%	3,7%	52,8%
Hagar	102,5	-3,3%	-4,2%	0,5%	42,7%
Skeljungur	17,6	-1,1%	-8,6%	11,0%	14,2%
Ölgerðin	18,6	-0,5%	-1,6%	8,1%	10,2%
Nova	4,4	0,5%	3,3%	5,8%	4,6%
Síminn	14,4	6,3%	2,5%	7,1%	38,1%
Sýn	22,4	-30,4%	-23,8%	-32,1%	-47,9%
Arion	165,0	-1,2%	-5,7%	5,1%	13,7%
Íslandsbanki	124,5	0,4%	-2,4%	3,3%	21,7%
Kvika	20,1	-2,0%	-4,1%	6,6%	28,8%
Sjóvá	49,2	2,5%	-6,7%	9,3%	18,9%
Skagi	19,7	-8,8%	-4,4%	0,8%	11,5%
Eik	12,7	-9,9%	-8,0%	-5,9%	22,7%
Heimar	37,0	-5,1%	-6,1%	6,6%	46,8%
Kaldalón	25,9	-4,1%	-2,3%	4,0%	48,5%
Reitir	110,0	-6,0%	-6,8%	-2,2%	35,9%

Leiðrétt fyrir arðgreiðslum

Ríkisskuldabréf		krafa	verð	meðalt.	ávöxtun			
					áramót	1M	3M	12M
RIKB 25 0612	8,27%	99,9	0,3	1,6%	0,6%	2,1%	9,0%	
RIKB 26 1015	7,77%	98,5	1,5	1,5%	0,4%	1,8%	7,8%	
RIKB 27 0415	7,73%	100,5	1,9	1,5%	0,4%	1,8%		
RIKB 28 1115	7,39%	92,5	3,4	1,0%	-0,2%	0,9%	5,3%	
RIKB 31 0124	7,06%	97,3	5,0	0,5%	-0,5%	0,7%	4,2%	
RIKB 35 0917	6,84%	101,1	7,6	-0,8%	-0,4%	-0,6%	2,7%	
RIKB 42 0217	6,66%	78,4	11,5	-1,7%	-1,2%	-1,2%	0,6%	
RIKS 26 0216	4,49%	97,3	0,9	1,3%	0,6%	2,0%	6,3%	
RIKS 30 0701	3,09%	100,7	4,9	-0,3%	-0,1%	0,1%	5,2%	
RIKS 33 0321	2,98%	100,2	7,0	-0,8%	-0,5%	-0,5%	4,3%	
RIKS 37 0115	2,71%	82,9	11,1	-1,4%	-1,1%	-0,8%	2,7%	

Gjaldeyri		áramót			
		1M	3M	12M	
GVT	192,2	1,6%	-0,7%	0,4%	-1,4%
EUR	147,3	2,4%	0,5%	1,1%	-1,1%
USD	135,7	-1,5%	-4,0%	-1,5%	-0,9%
GBP	175,2	1,0%	-0,4%	-0,4%	0,6%
DKK	19,7	2,4%	0,5%	1,1%	-1,1%
SEK	13,4	7,2%	3,4%	6,2%	1,5%
NOK	12,5	3,1%	-0,7%	1,0%	-3,5%
CHF	154,1	1,1%	-1,0%	-1,8%	-0,4%
JPY	0,92	5,1%	-1,1%	0,4%	0,3%

Þessi samantekt og/eða umfjöllun er markaðsefni ætlað til upplýsingar en ekki sem grundvöllur viðskipta. Markaðsefni þetta felur hvorki í sér fjárfestingarráðgjöf né óháða fjárfestingargreiningu. Lagakröfur sem gilda um fjárfestingarráðgjöf og fjárfestingargreiningu eiga því ekki við, þ.m.t. bann við viðskiptum fyrir dreifingu.

Upplýsingar um þróun gengis innlendra hlutabréfa, skuldabréfa og/eða vísitalna koma frá Nasdaq Iceland – Kauphöllinni. Á vef Landsbankans er hægt að nálgast nánari upplýsingar með því að smella á viðkomandi hlutabréf, skuldabréfaflokk eða vísitölu. Upplýsingar um þróun gengis erlendra fjármálagerna, vísitalna og/eða sjóða koma frá aðilum sem Landsbankinn hefur metið áreiðanlega. Þróun gengis í fortíð gefur ekki vísbendingu um framtíðarþróun.

Upplýsingar um fyrri árangur sjóða Landsbréfa byggja á upplýsingum frá Landsbréfum. Á vef Landsbankans er hægt að nálgast nánari upplýsingar með því að smella á heiti viðkomandi sjóðs, þ.m.t. um árangur síðastliðinna fimm ára. Upplýsingar um fyrri árangur sjóða sýna nafnávöxtun, nema annað sé tekið fram. Ef fyrri árangur sjóða byggir á erlendum gjaldmiðli getur ávöxtun aukist eða minnkað vegna gengissveiflna. Árangur í fortíð gefur ekki áreiðanlega vísbendingu um framtíðarárangur.

Verðbréfi viðskipti fela í sér áhættu og eru lesendur hvattir til að kynna sér Áhættulýsingu vegna viðskipta með fjármálagerna og Stefnu Landsbankans um hagsmunaárekstra sem finna má á vef Landsbankans.

Landsbankinn hefur starfsleyfi sem viðskiptabanki samkvæmt lögum nr. 161/2002 um fjármálafyrirtæki og sætir eftirliti Fjármálaeftirlits Seðlabanka Íslands (www.sedlabanki.is/fjarmalaeftirlit).