



Vikubyrjun 6. maí 2024

Hagfræðideild



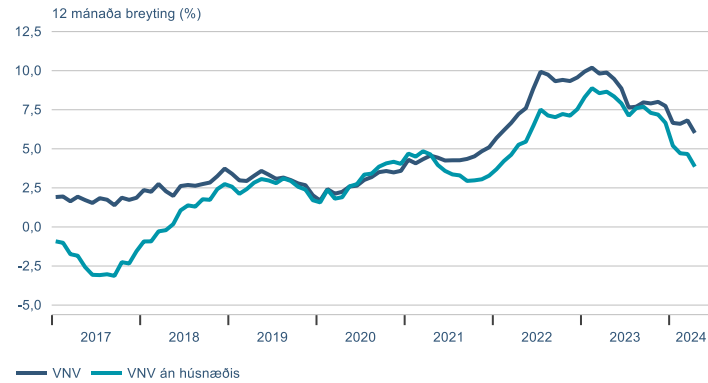
Dagatal

Vikud.	Dag.	kl.	Viðburður	Tímabil	Birtingaraðili
mán	6. maí.	09:00	Starfandi samkvæmt skrá	mar	Hagstofan
		09:00	Staðgreiðsluskyldar greiðslur	mar	Hagstofan
			Hlutdeildarlán	apr	HMS
þri	7. maí.		Árshlutauppgjör	1F 2024	Eimskip
			Árshlutauppgjör	1F 2024	Marel
			Árshlutauppgjör	1F 2024	Sýn
			Skuldabréfaútboð (REITIR150534)		Reitir
			Flutningstölur	apr	Play
			09:00 Vöruviðskipti (bráðabirgðatölur)	apr	Hagstofan
mið	8. maí.	09:00	Lífeyrissjóðir	apr	Seðlabankinn
		08:30	Vaxtaákvörðun		Seðlabankinn
		08:35	Peningamál		Seðlabankinn
			Árshlutauppgjör	1F 2024	Reginn
		09:00	Raugengi	apr	Seðlabankinn
		09:00	Efnahagur Seðlabankans	apr	Seðlabankinn
		09:00	Gjaldeyrismarkaður	apr	Seðlabankinn
		09:00	Krónumarkaður	apr	Seðlabankinn
fim	9. maí.		OR090524 á gjalddaga		Orkuveita Reykjavíkur
fös	10. maí.		Brottfarir um Leifsstöð	apr	Ferðamálastofa
		12:00	Skráð atvinnuleysi	apr	Vinumálastofnun
		09:00	Efnahagslegar skammtímatölur		Hagstofan
		16:00	Markaðsupplýsingar		Lánamál ríkisins
		09:00	Erlend staða Seðlabankans	apr	Seðlabankinn

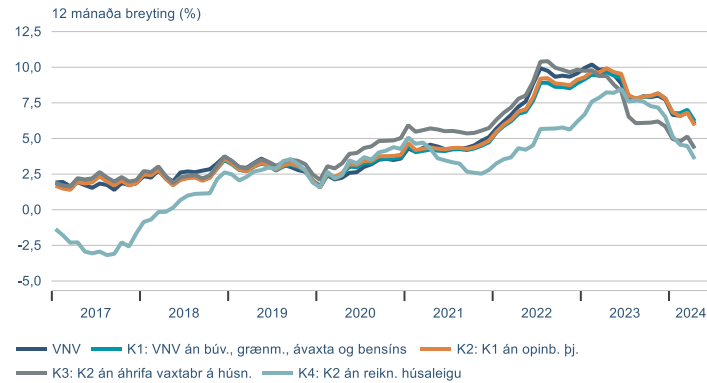
▶ Efnahagsmál

Verðlag

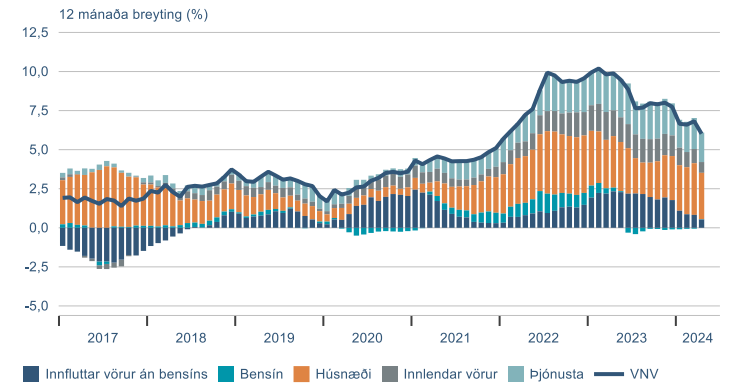
Visitala neysluverðs



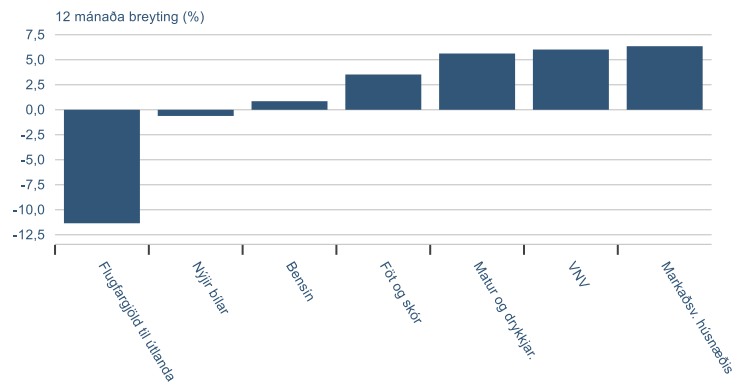
Kjarnavísitölur



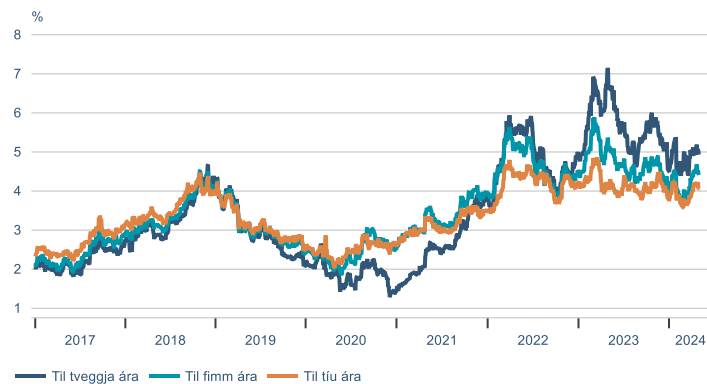
Eftir eðli og uppruna



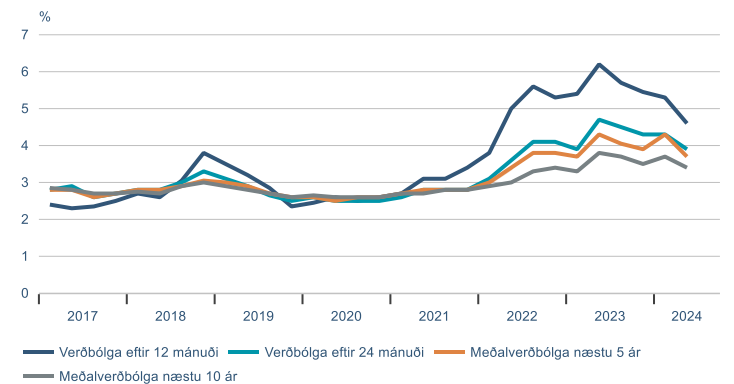
Valdir undirliðir



Verðbólguálag á skuldabréfamarkaði

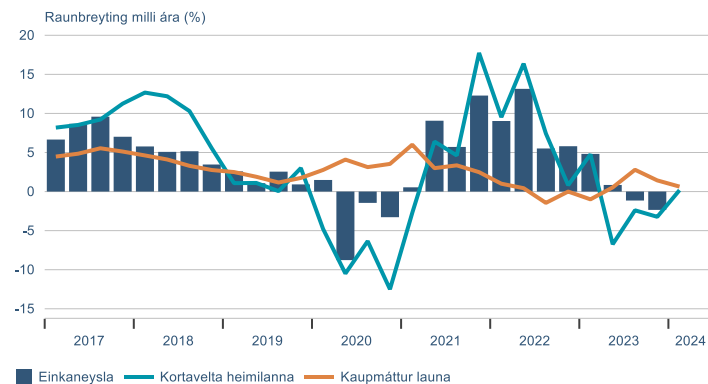


Væntingakönnun markaðsaðila

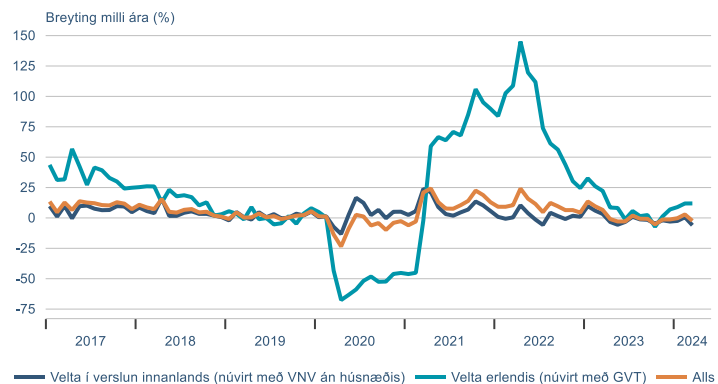


Heimilin

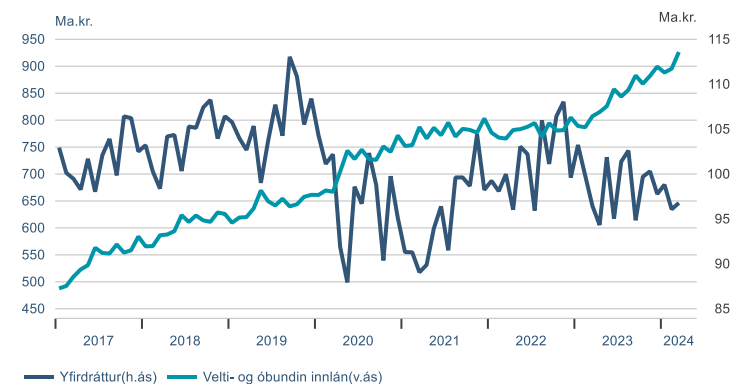
Einkaneysla, kortavelta og laun



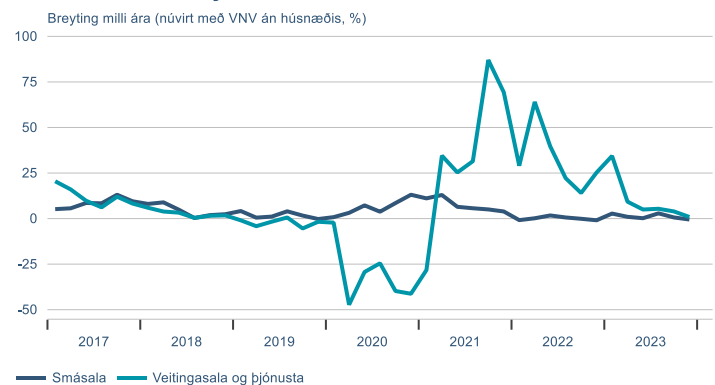
Greiðslukortavelta



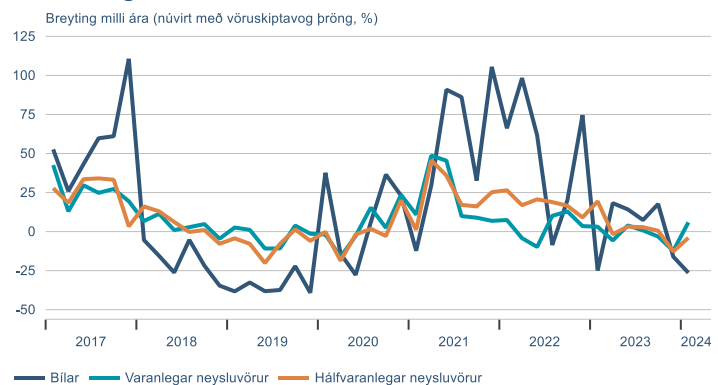
Innlán og yfirdráttur heimilanna



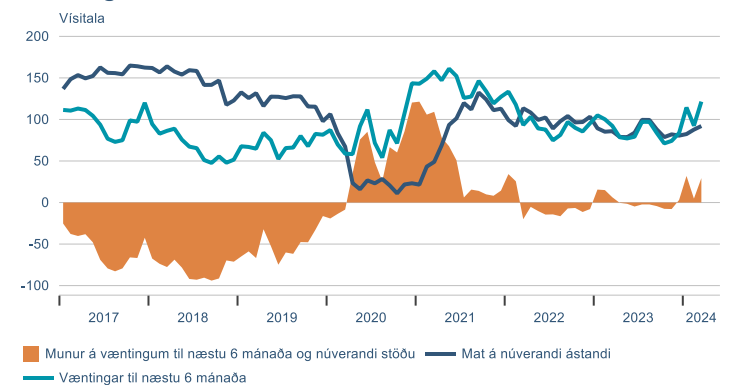
Velta skv. VSK-skýrslum



Innflutningur

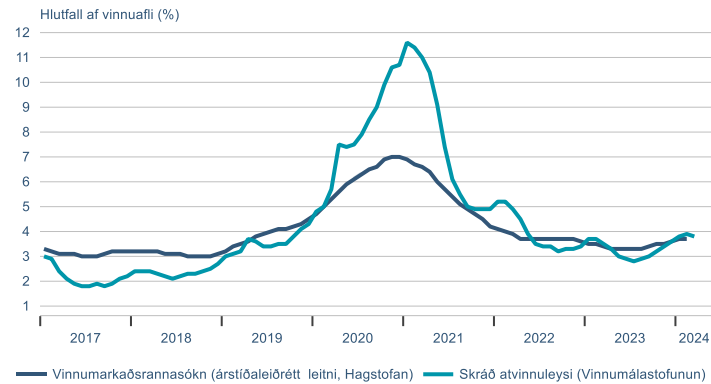


Væntingavísitala

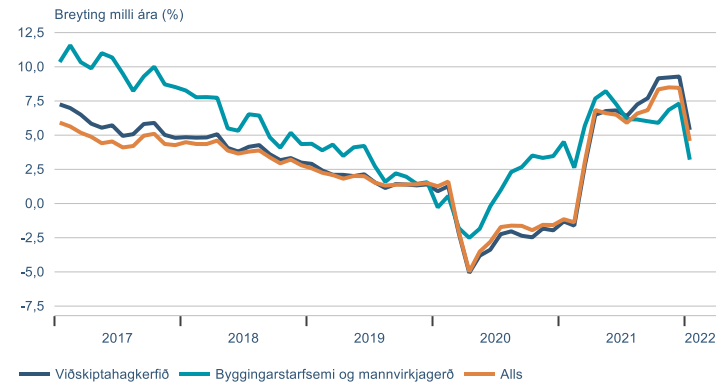


Vinnumarkaðurinn

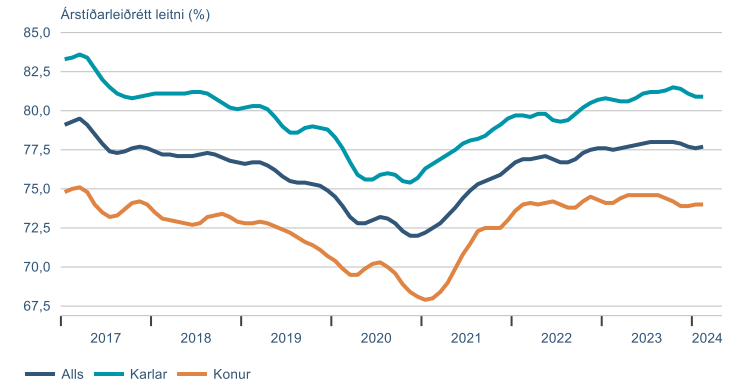
Atvinnuleysi



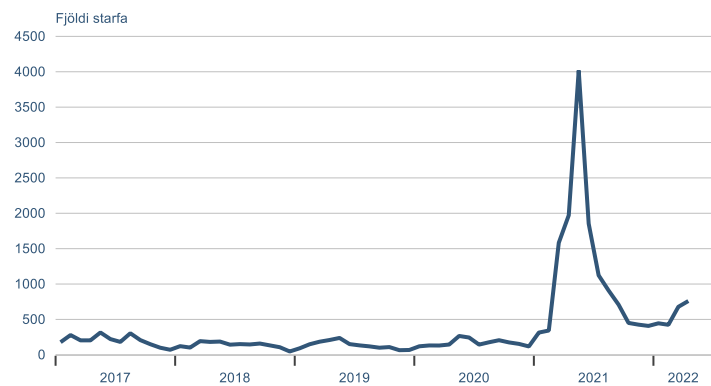
Fjöldi launagreiðenda



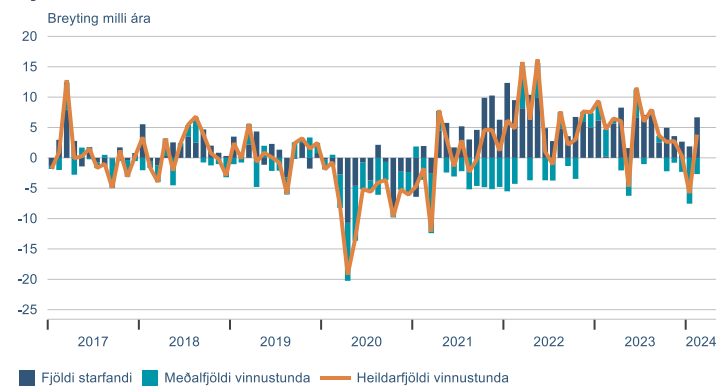
Atvinnuþáttaka



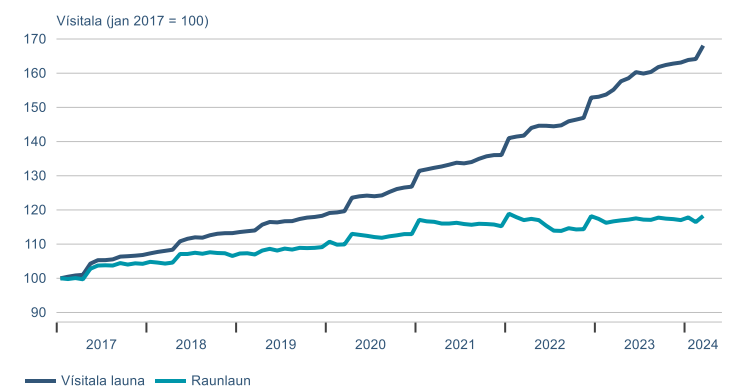
Laus störf



Fjöldi vinnustunda

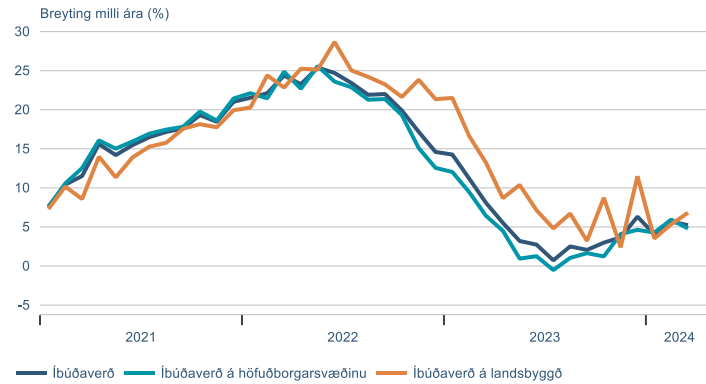


Laun

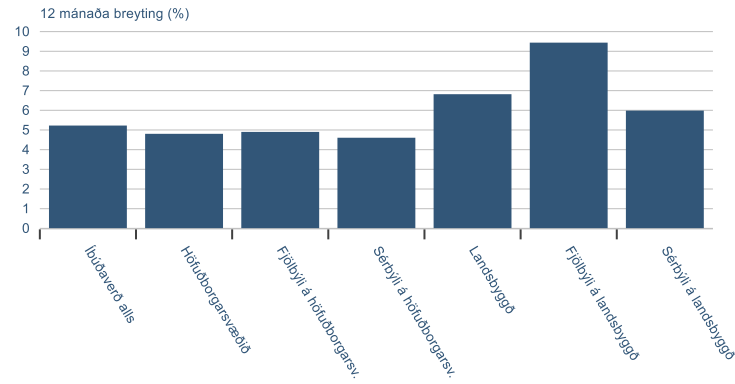


Fasteignamarkaðurinn

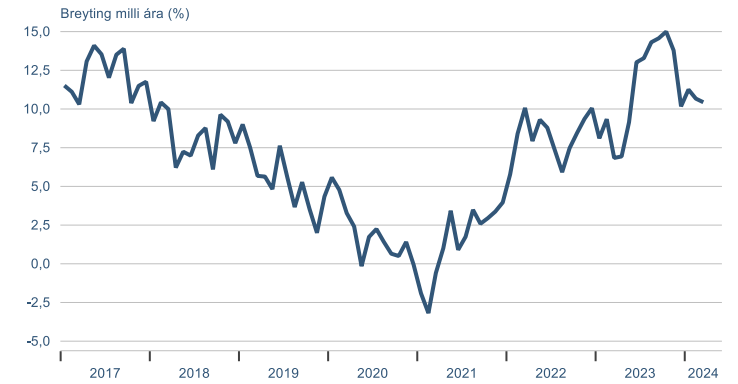
Visitala íbúðaverðs



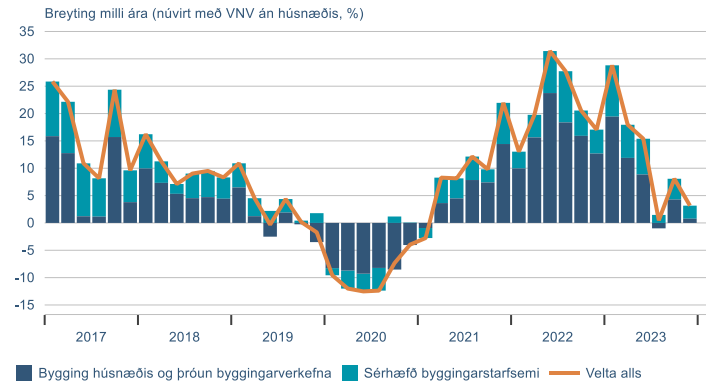
Eftir tegund húsnæðis



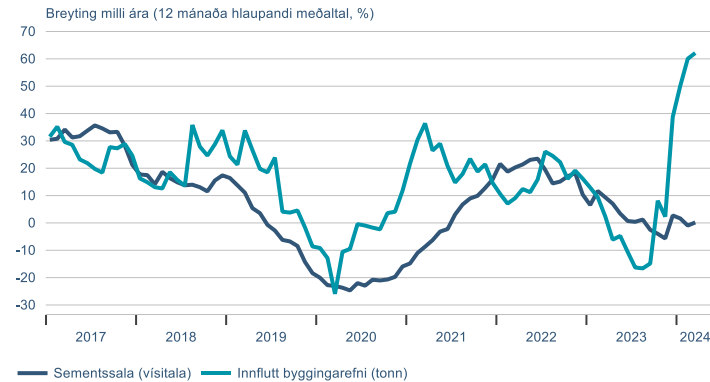
Vísitala leiguverðs



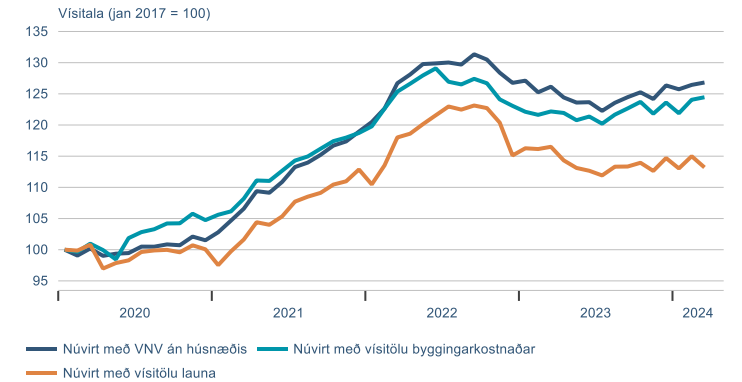
Velta í byggingariðnaði



Byggingavörur

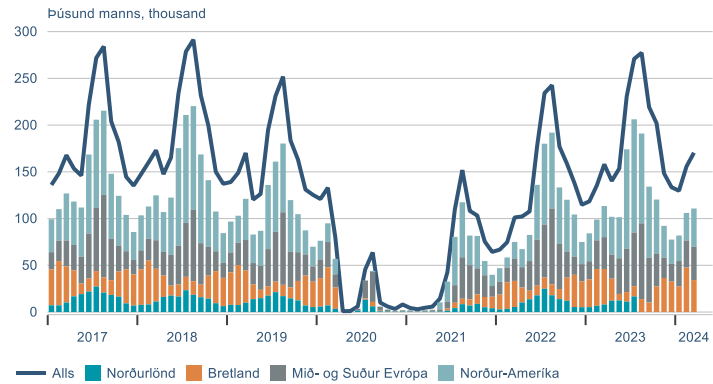


Vísitala íbúðaverðs á móti undirliggjandi hagstærðum

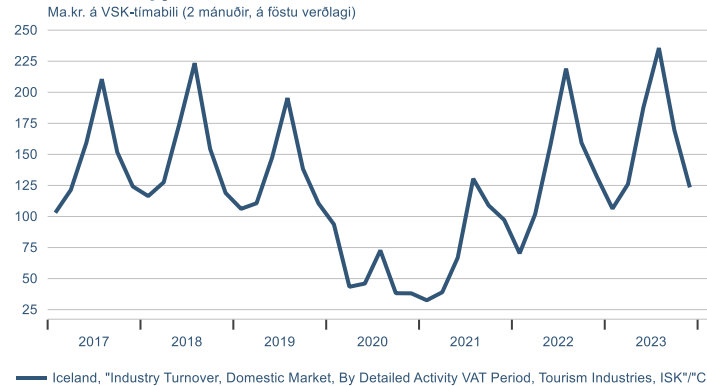


Ferðapjónustan

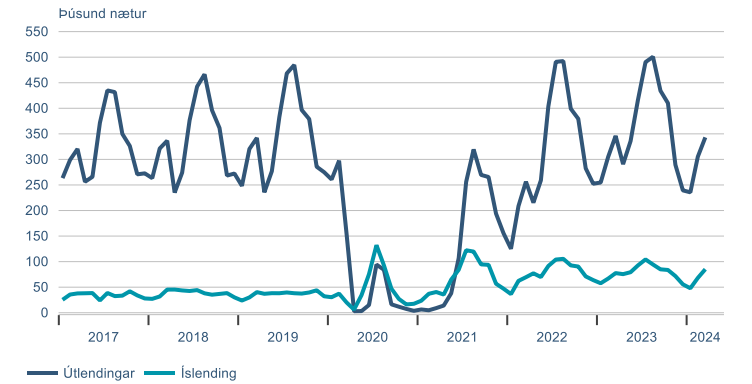
Erlendir ferðamenn um Leifstöð



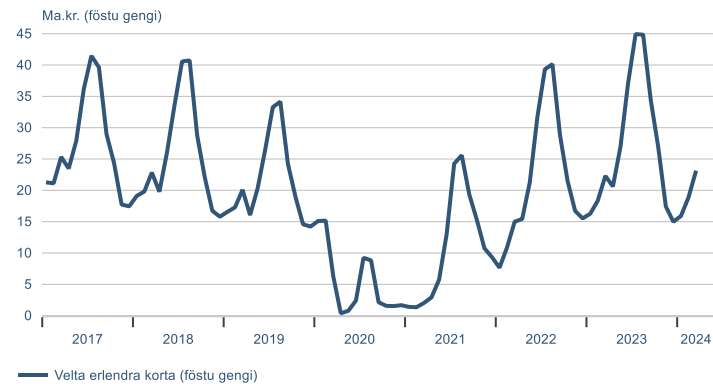
Velta í ferðapjónustu



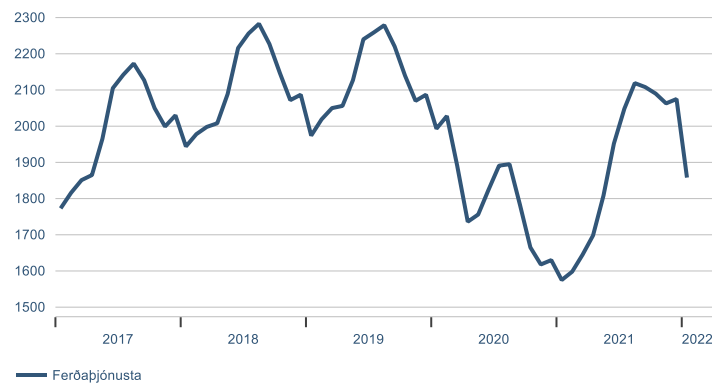
Gistinætur á hótélum



Velta erlendra greiðslukorta

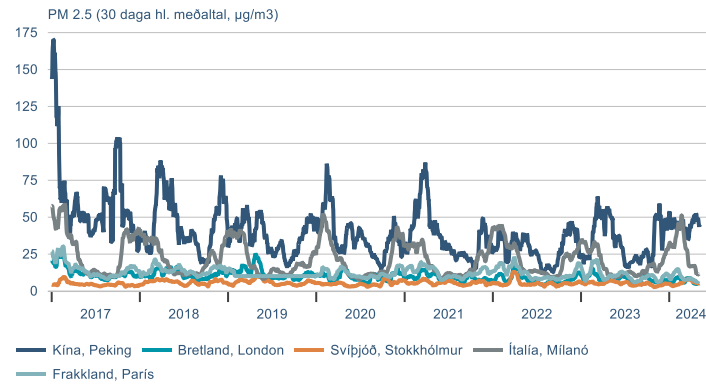


Fjöldi launagreiðenda í ferðapjónustu

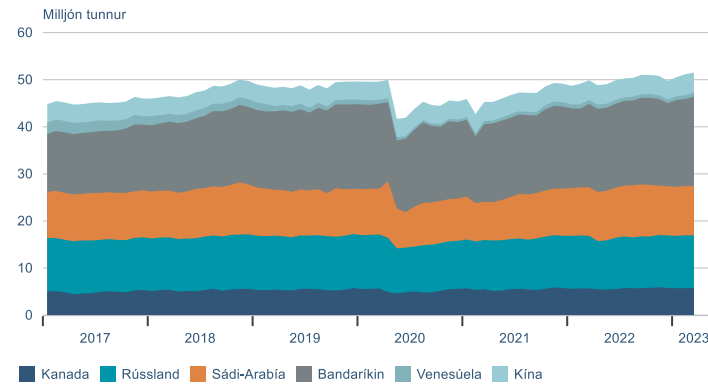


Sjálfbærni

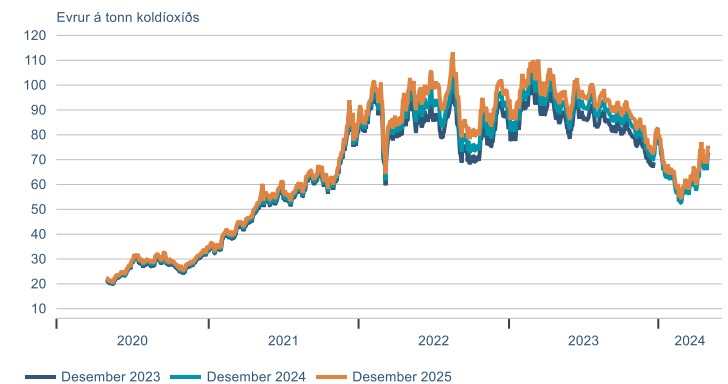
Magn svifryks



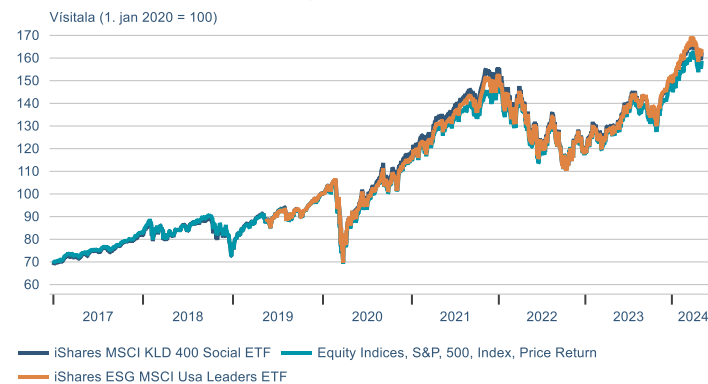
Framleiðsla hráolíu



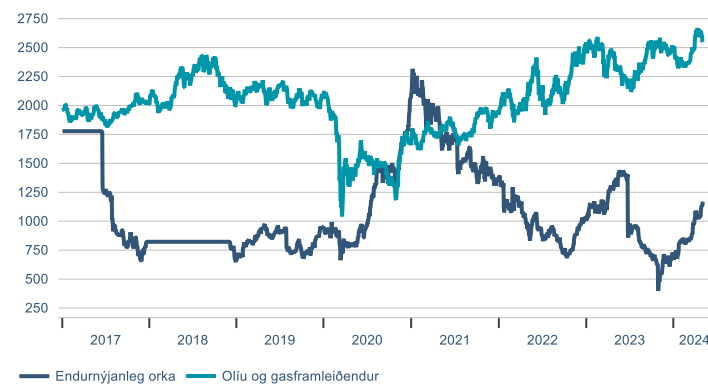
EUA Losunarheimildir innan ETS viðskiptakerfisins



UFS Hlutabréfavisitölur og S&P 500

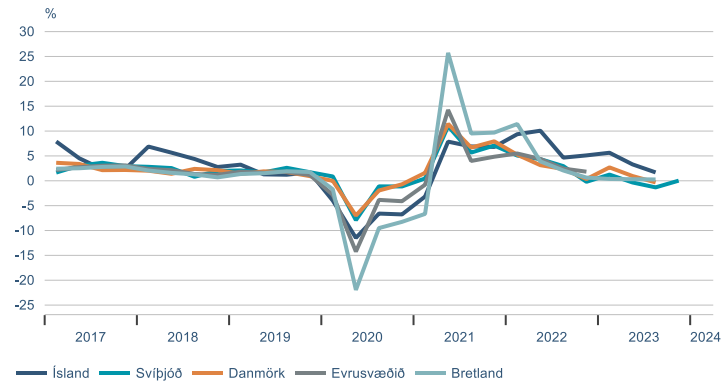


Hlutabréfavisitölur orkufyrirtækja (hluti af Eurofirst 300)

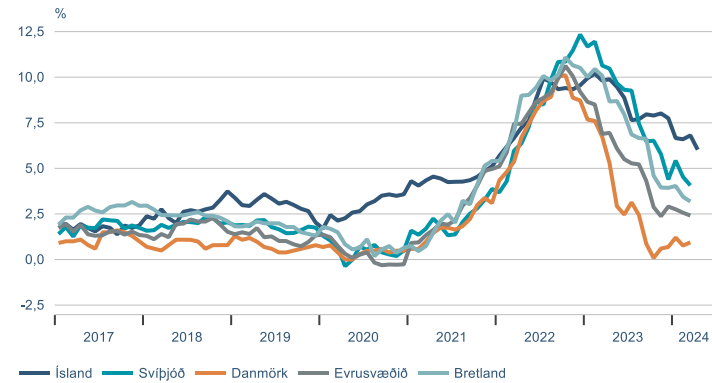


Alþjóðlegur samanburður

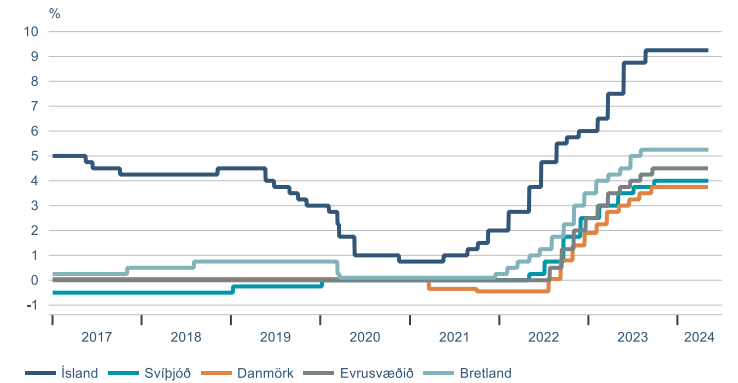
Hagvöxtur



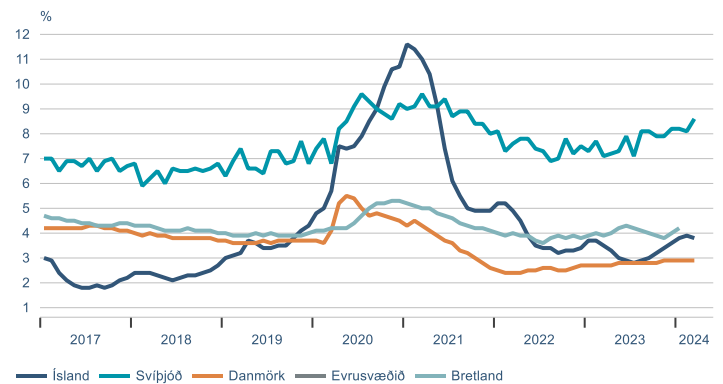
Verðbólga



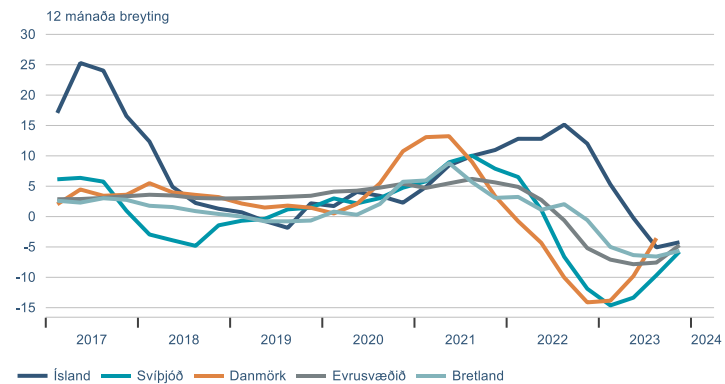
Stýrivextir



Atvinnuleysi



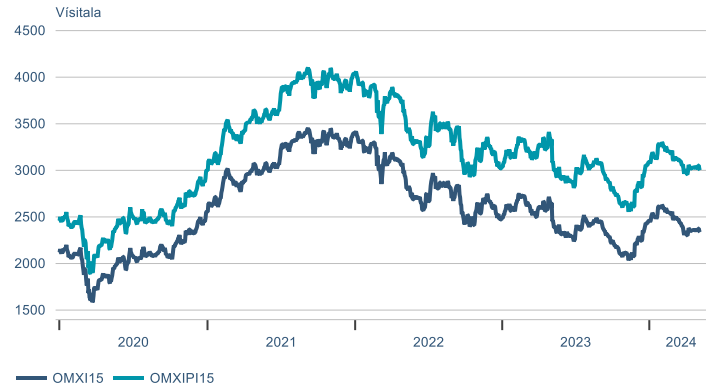
Raunverð íbúða



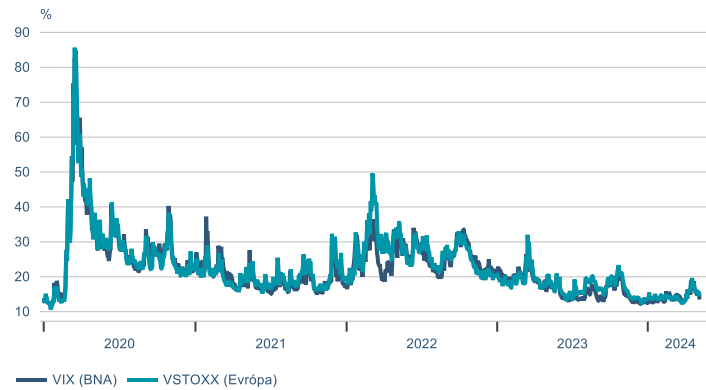
► Fjármálamarkaðir

Hlutabréf

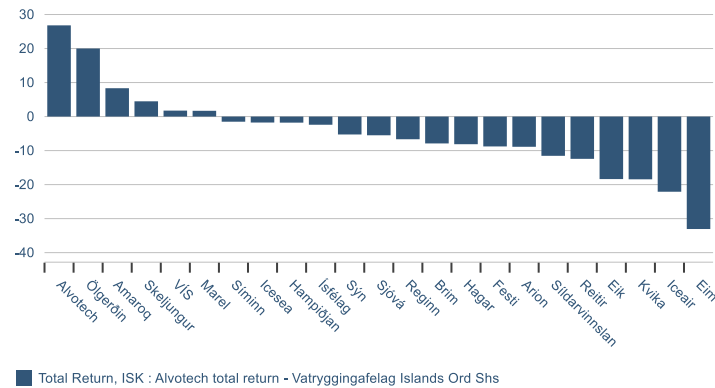
OMX-vísitölur



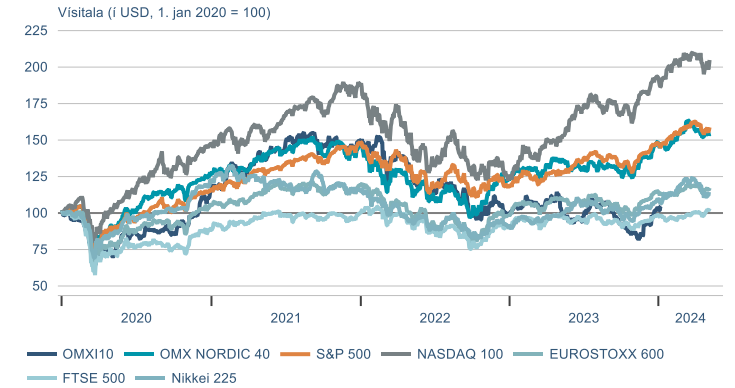
Vix-vísitölur



Það sem af er ári

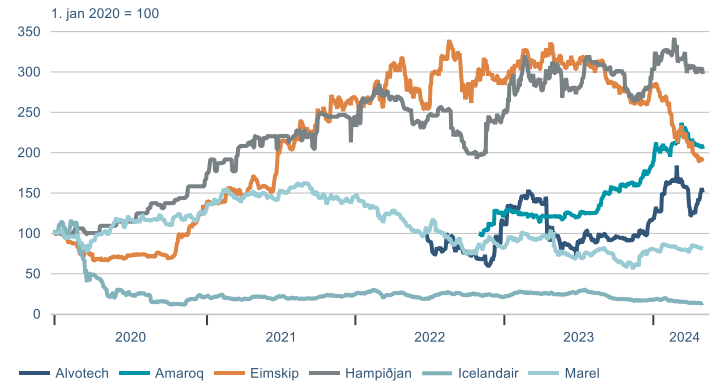


Hlutabréfavísitölur

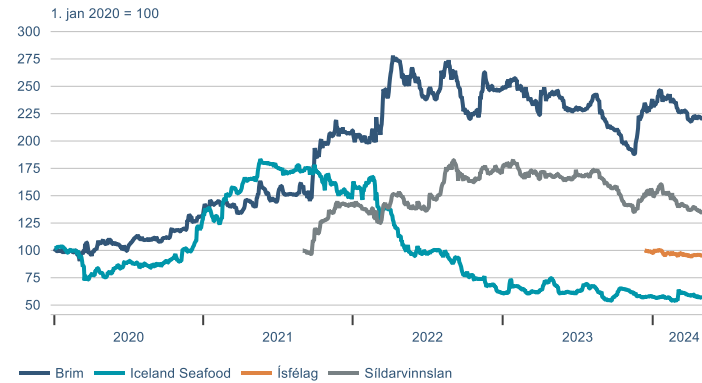


Hlutabréf

Félög með tekjur í erlendri mynt



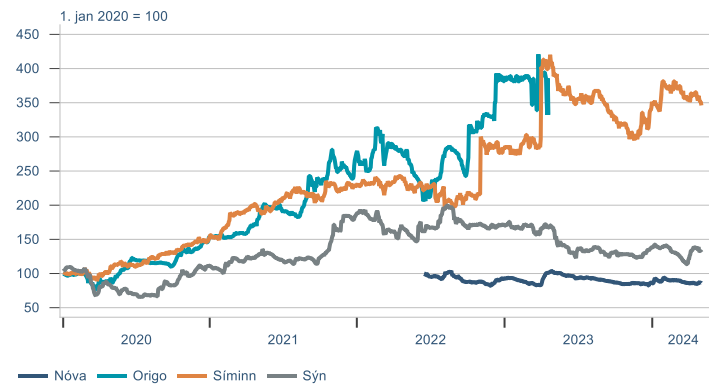
Útvegsfyrirtæki



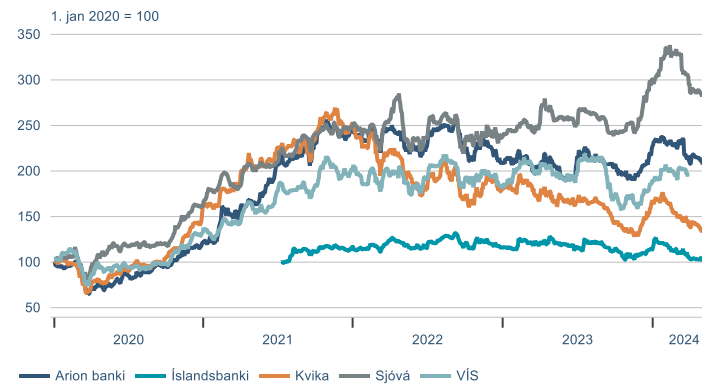
Heild- og smásala



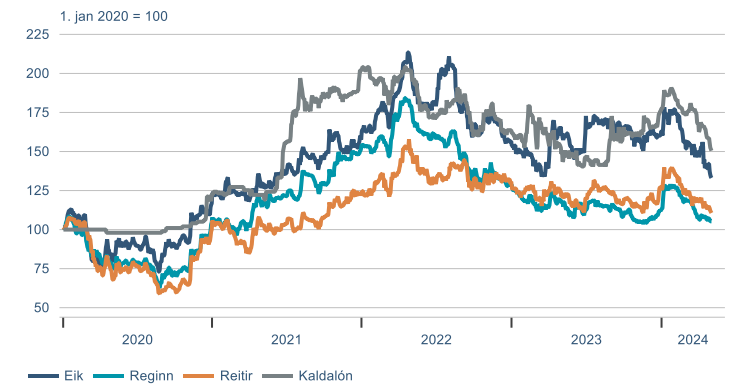
Tæknifyrirtæki



Fjármálafyrirtæki

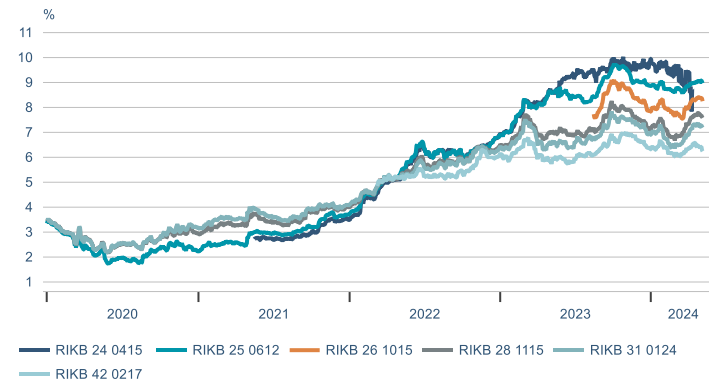


Fasteignafélög

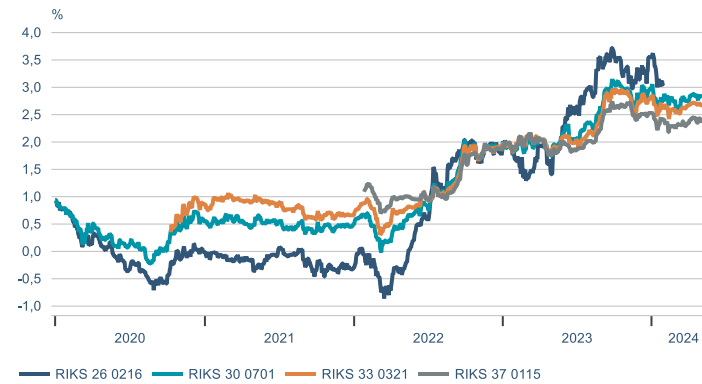


Skuldabréf

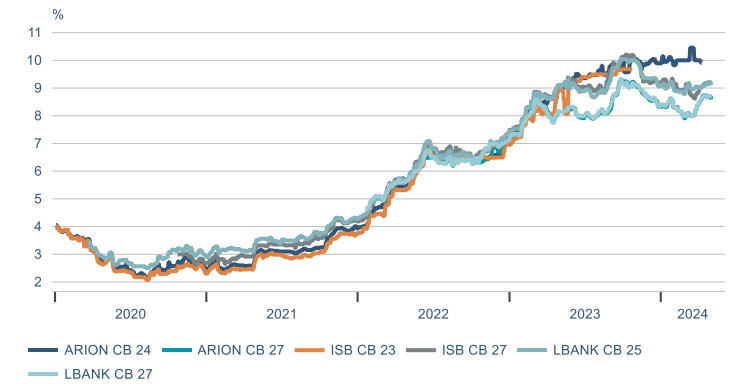
Óverðtryggð ríkisbréf



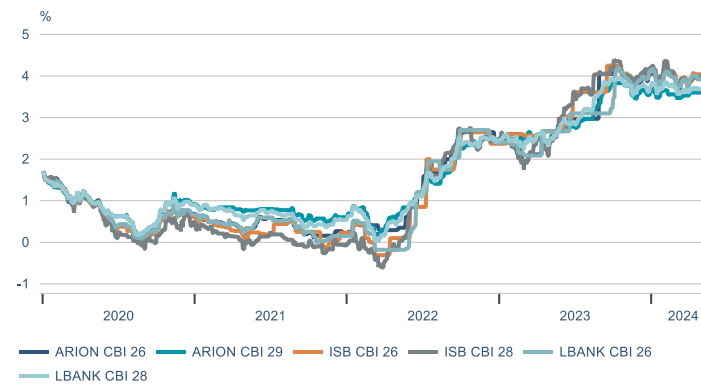
Verðtryggð ríkisbréf



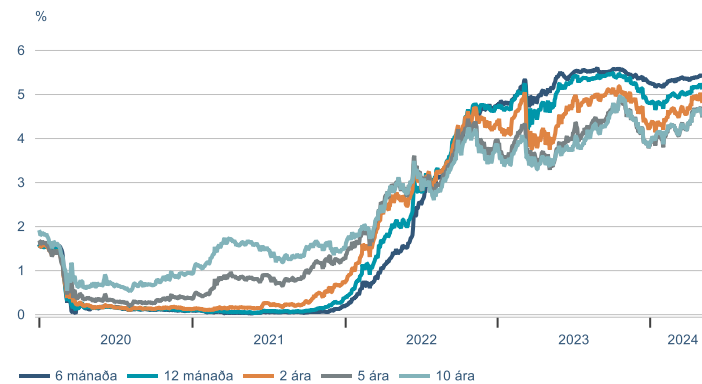
Sértryggð skuldabréf - óverðtryggð



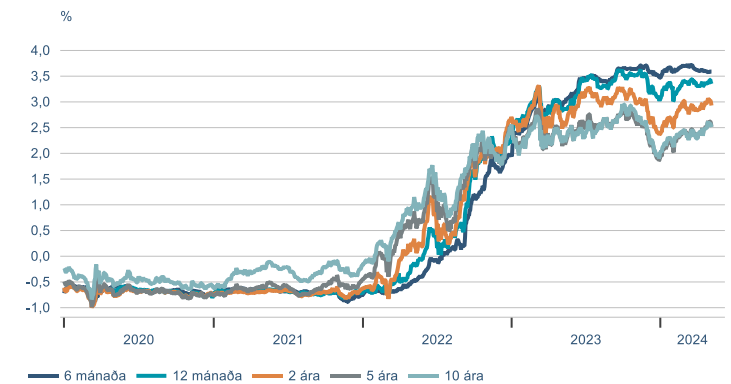
Sértryggð skuldabréf - verðtryggð



Bandarísk ríkisskuldabréf

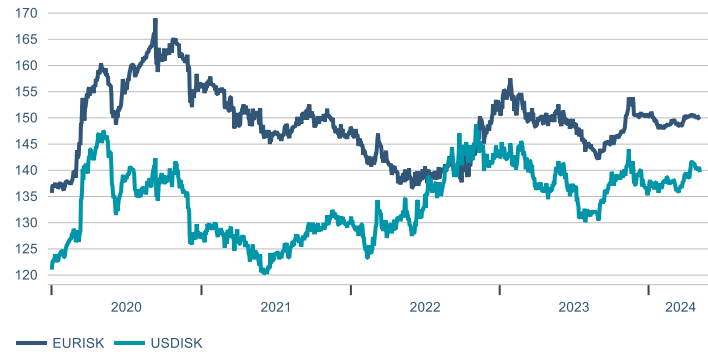


Þýsk ríkisskuldabréf



Gjaldeyrir

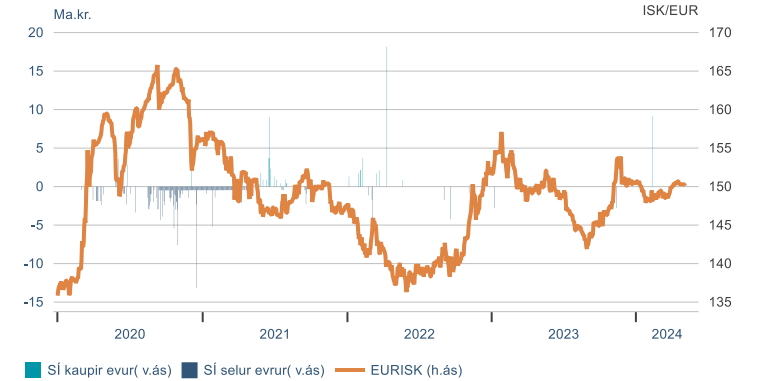
Gengi krónunnar



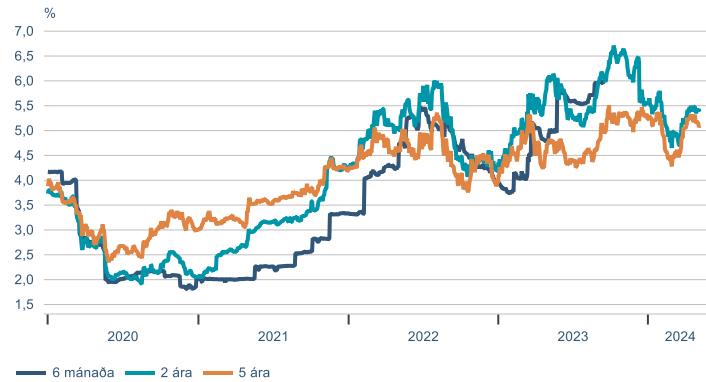
Gengisvísitala



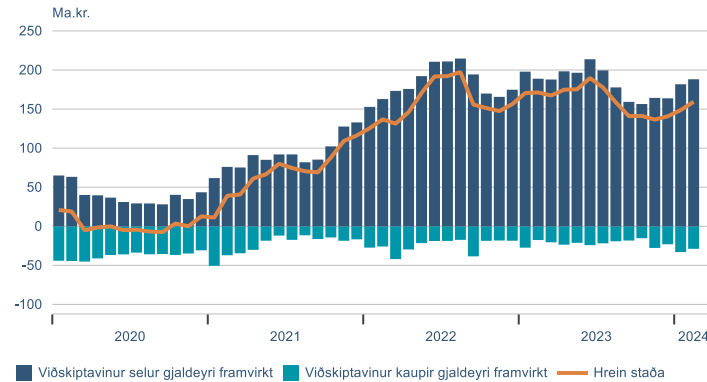
Inngrip SÍ



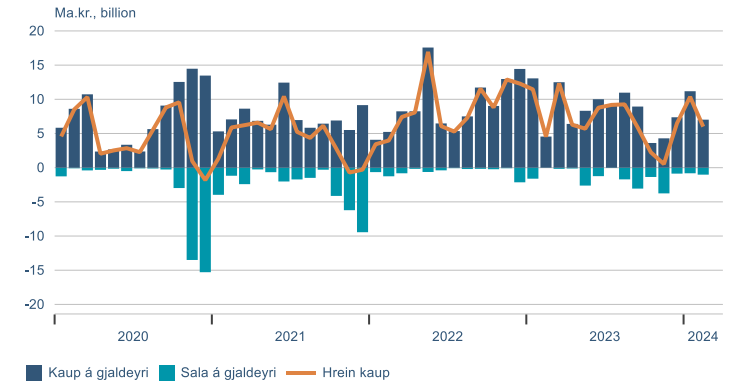
Vaxtamunur við evru



Staða framvirkra samninga með gjaldeyri

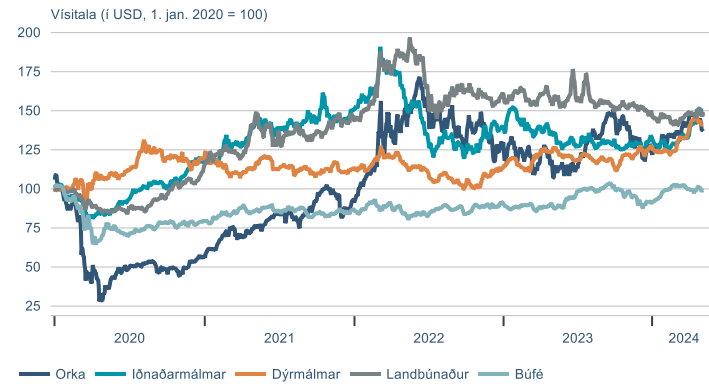


Gjaldeyrivíðskipti lífeyrissjóða



Hrávörur

S&P GSCI hrávörusvísitölur



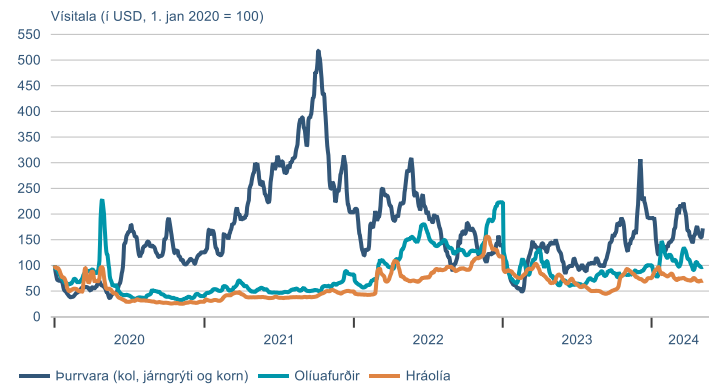
Álverð



Heimsmarkaðsverð á olíu



Baltic exchange flutningsvísitölur



Hlutabréf		ávöxtun			
		Áramót	1M	3M	12M
OMXI10	2335,0	-5,0%	1,5%	-10,1%	-12,0%
OMXI10GI	3000,6	-2,8%	1,5%	-8,1%	-9,9%
Alvotech	2010,0	26,8%	23,7%	-6,9%	47,8%
Amaroq	130,0	8,3%	-3,0%	1,2%	68,8%
Eimskip	324,0	-29,1%	-9,0%	-23,6%	-37,9%
Hampiðjan	137,5	-1,8%	-3,2%	-9,5%	-4,5%
Icelandair	1,0	-22,1%	-1,0%	-21,8%	-45,5%
Marel	480,0	1,9%	-0,4%	-4,2%	-19,6%
Brim	77,0	-5,5%	0,8%	-5,7%	-8,2%
Iceland Seafood	5,6	-1,8%	-2,6%	0,0%	-23,8%
Ísfélag	153,6	-2,4%	0,7%	-1,8%	
Síldarvinnslan	92,0	-9,9%	-1,1%	-9,0%	-17,8%
Festi	187,0	-7,4%	0,0%	-6,5%	-0,6%
Hagar	73,5	-8,1%	1,0%	-10,4%	10,5%
Skeljungur	16,3	7,0%	1,9%	-11,2%	17,5%
Ölgerðin	18,3	20,0%	5,2%	6,7%	43,8%
Nova	4,0	-0,7%	0,5%	-5,9%	-16,9%
Síminn	9,8	0,4%	-1,5%	-5,7%	-12,3%
Sýn	45,0	-5,3%	4,2%	-7,0%	-21,7%
Arion	138,5	-3,3%	-0,4%	-3,9%	3,5%
Íslandsbanki	100,0	-4,4%	-0,5%	-8,9%	-14,1%
Kvika	14,2	-18,4%	-1,0%	-17,7%	-21,2%
Sjóvá	37,8	-0,7%	-0,5%	-9,9%	12,2%
Skagi	16,2	-2,4%	-5,8%	-8,3%	-7,8%
Eik	9,6	-12,5%	-4,3%	-18,1%	-13,9%
Kaldalón	14,9	-15,1%	-7,9%	-18,0%	-1,3%
Reginn	22,4	-6,7%	-0,9%	-16,7%	-11,1%
Reitir	74,0	-10,2%	-6,3%	-15,7%	-8,9%

Leiðrétt fyrir arðgreiðslum

Gjaldeyri		ávöxtun			
		áramót	1M	3M	12M
GVT	196,4	-0,2%	0,1%		0,8%
EUR	150,3	-0,1%	0,1%		0,1%
USD	139,9	2,7%	0,5%		2,9%
GBP	175,6	1,4%	0,3%		3,3%
DKK	20,2	-0,2%	0,1%		0,0%
SEK	12,9	-4,8%	-0,4%		-2,6%
NOK	12,8	-4,1%	-0,3%		1,7%
CHF	154,3	-5,1%	0,6%		0,8%
JPY	0,91	-5,2%	-0,4%		-9,0%

Ríkisskuldabréf	krafa	verð	meðalt.	ávöxtun			
				áramót	1M	3M	12M
RIKB 25 0612	8,99%	99,0	1,0	2,8%	0,7%	1,9%	8,2%
RIKB 26 1015	8,29%	96,7	2,3	1,6%	0,3%	1,2%	7,7%
RIKB 28 1115	7,59%	90,4	4,0	0,5%	0,3%	0,0%	4,8%
RIKB 31 0124	7,20%	96,4	5,5	0,8%	0,0%	-0,6%	3,3%
RIKB 35 0917	6,77%	101,7	7,9	1,3%	0,1%	-0,4%	
RIKB 42 0217	6,24%	81,6	11,9	3,0%	2,3%	3,3%	1,7%
RIKS 26 0216	3,40%	96,8	1,8	4,0%	0,8%	3,3%	5,6%
RIKS 30 0701	2,83%	102,4	5,5	4,2%	1,2%	2,4%	3,7%
RIKS 33 0321	2,65%	102,7	7,9	4,5%	1,3%	2,5%	2,8%
RIKS 37 0115	2,38%	85,0	11,9	5,1%	1,3%	2,1%	2,4%

Þessi samantekt og/eða umfjöllun er markaðsefni ætlað til upplýsingar en ekki sem grundvöllur viðskipta. Markaðsefni þetta felur hvorki í sér fjárfestingarráðgjöf né óháða fjárfestingargreiningu. Lagakröfur sem gilda um fjárfestingarráðgjöf og fjárfestingargreiningu eiga því ekki við, þ.m.t. bann við viðskiptum fyrir dreifingu.

Upplýsingar um þróun gengis innlendra hlutabréfa, skuldabréfa og/eða vísitalna koma frá Nasdaq Iceland – Kauphöllinni. Á vef Landsbankans er hægt að nálgast nánari upplýsingar með því að smella á viðkomandi hlutabréf, skuldabréfaflokk eða vísitölu. Upplýsingar um þróun gengis erlendra fjármálagerna, vísitalna og/eða sjóða koma frá aðilum sem Landsbankinn hefur metið áreiðanlega. Þróun gengis í fortíð gefur ekki vísbendingu um framtíðarþróun.

Upplýsingar um fyrri árangur sjóða Landsbréfa byggja á upplýsingum frá Landsbréfum. Á vef Landsbankans er hægt að nálgast nánari upplýsingar með því að smella á heiti viðkomandi sjóðs, þ.m.t. um árangur síðastliðinna fimm ára. Upplýsingar um fyrri árangur sjóða sýna nafnávöxtun, nema annað sé tekið fram. Ef fyrri árangur sjóða byggir á erlendum gjaldmiðli getur ávöxtun aukist eða minnkað vegna gengissveiflna. Árangur í fortíð gefur ekki áreiðanlega vísbendingu um framtíðarárangur.

Verðbréfi viðskipti fela í sér áhættu og eru lesendur hvattir til að kynna sér Áhættulýsingu vegna viðskipta með fjármálagerna og Stefnu Landsbankans um hagsmunaárekstra sem finna má á vef Landsbankans.

Landsbankinn hefur starfsleyfi sem viðskiptabanki samkvæmt lögum nr. 161/2002 um fjármálafyrirtæki og sætir eftirliti Fjármálaeftirlits Seðlabanka Íslands (www.sedlabanki.is/fjarmalaeftirlit).