



# Vikubyrjun 16. október 2023

---

Hagfræðideild



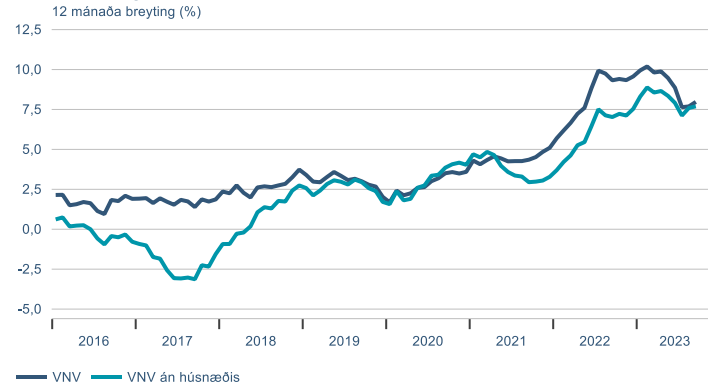
# Dagatal

Vikud.	Dag.	kl.	Viðburður	Tímabil	Birtingaraðili
mán	16. okt.	09:00	<b>Greiðslumiðlun</b> Vaxtagreiðsla HFF150434	sep	Seðlabankinn
		09:00	Fiskafli	sep	ÍL-sjóður Hagstofan
þri	17. okt.	09:00	<b>Vísitala íbúðaverðs á höfuðborgarsvæðinu</b> Tryggingafélög Víxlaútboð	sep sep	HMS Seðlabankinn Síminn
mið	18. okt.		<b>Fundargerð peningastefnunefndar</b> <b>Árshlutauppgjör</b> Vísitala leiguverðs á höfuðborgarsvæðinu	2. ársfj. sep	Seðlabankinn Hagar HMS
fim	19. okt.	09:00	<b>Árshlutauppgjör</b> <b>Árshlutauppgjör</b> Skammtímahagvísar ferðapjónustu	3. ársfj. 3. ársfj. okt	Icelandair VÍS Hagstofan
fös	20. okt.	09:00	Útboð ríkisbréfa Samræmd vísitala neysluverðs Erlendir ferðamenn á Íslandi	sep sep	Lánamál ríkisins Hagstofan Ferðamálastofa

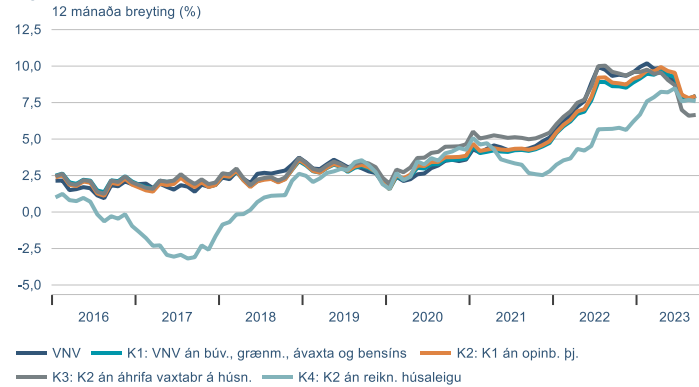
▶ Efnahagsmál

# Verðlag

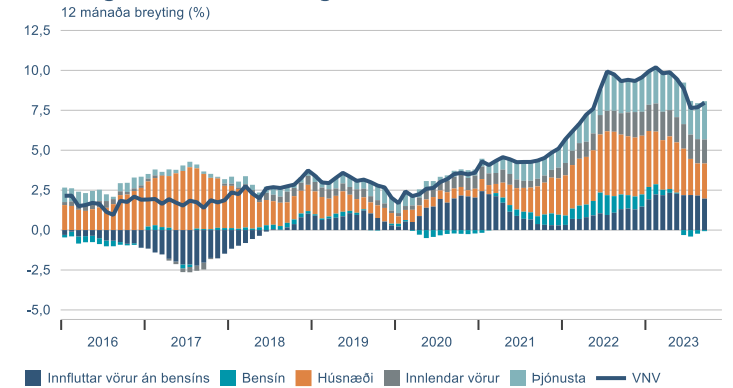
## Visitala neysluverðs



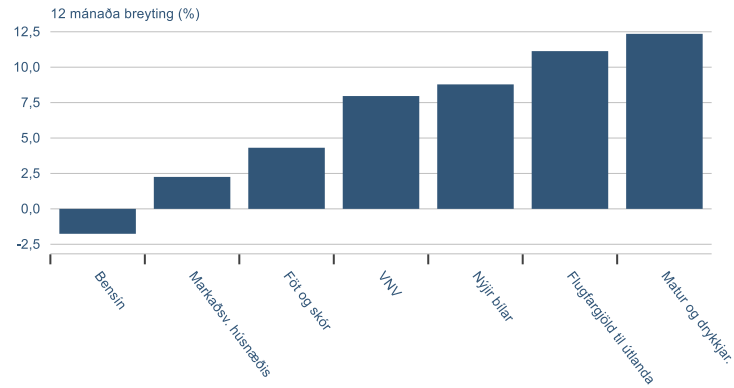
## Kjarnavísitölur



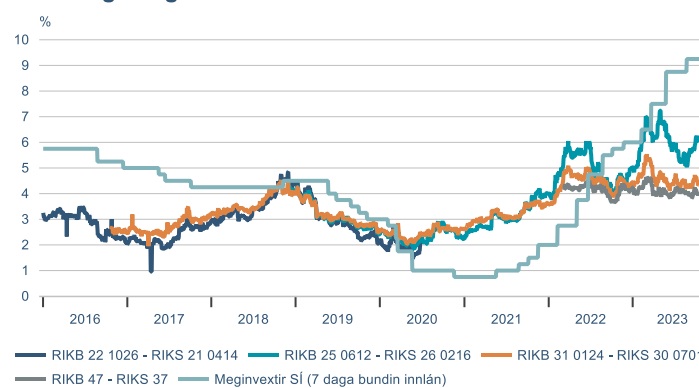
## Framlag undirliða verðbólgu



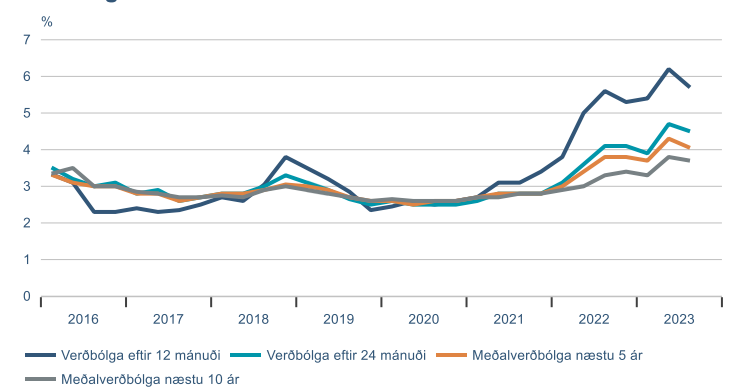
## Valdir undirliðir



## Verðbólguálag á skuldabréfamarkaði

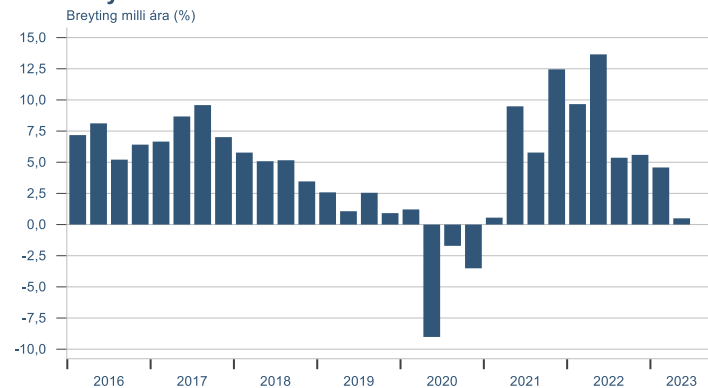


## Væntingakönnun markaðsaðila

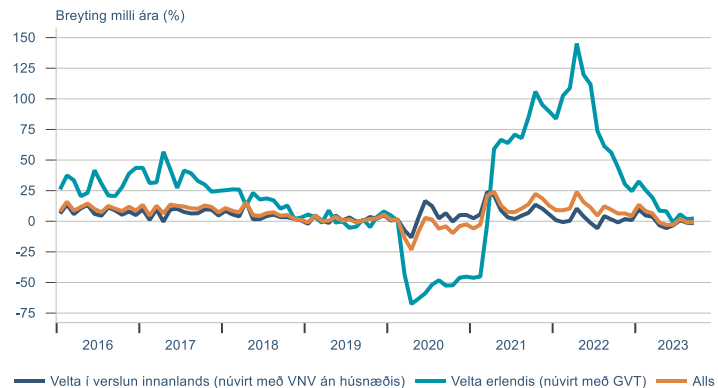


# Heimilin

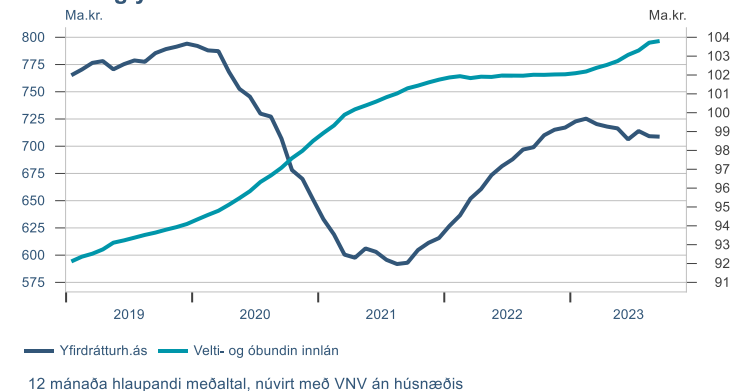
## Einkaneysla



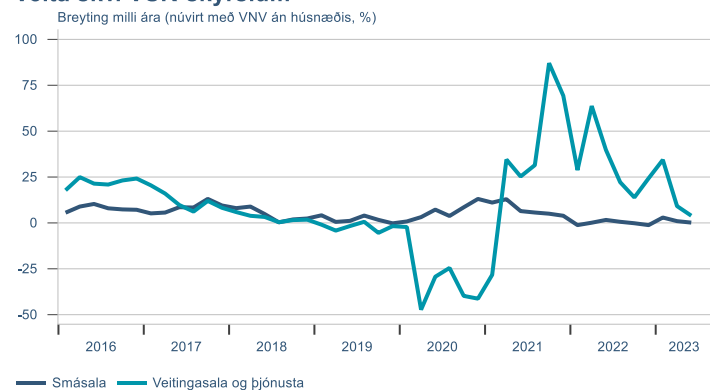
## Greiðslukortavelta



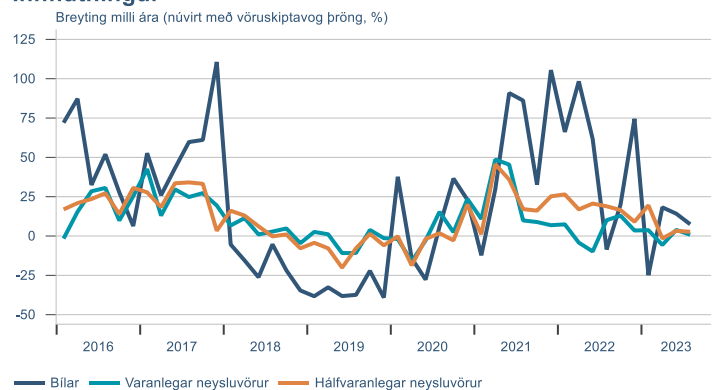
## Innlán og yfirdráttur heimilana



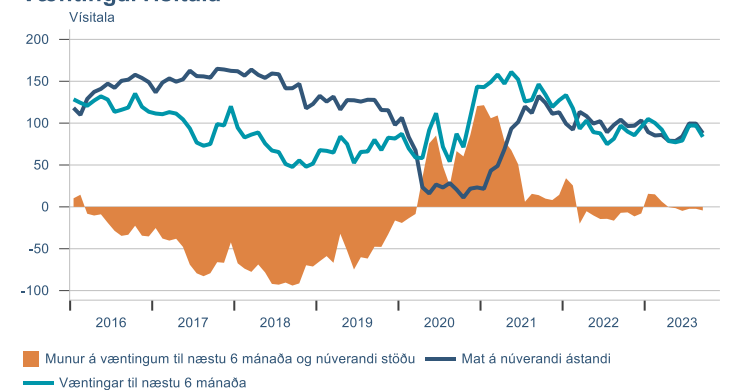
## Velta skv. VSK-skýrslum



## Innflutningur



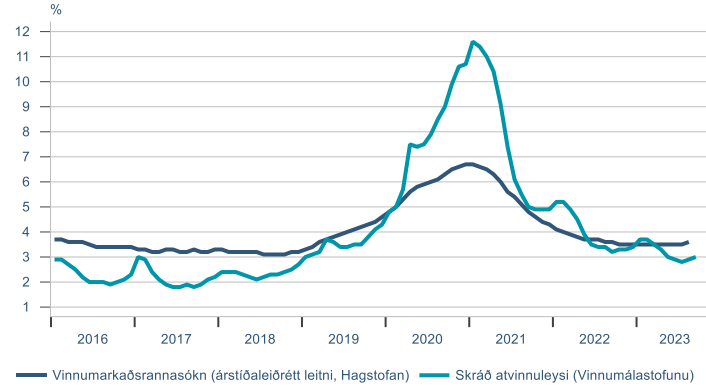
## Væntingarvísitala



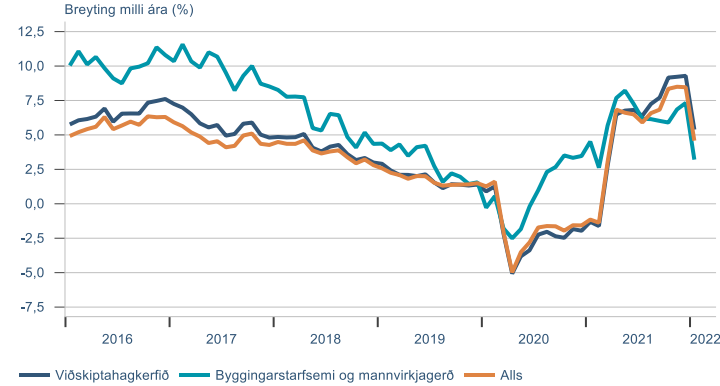


# Vinnumarkaðurinn

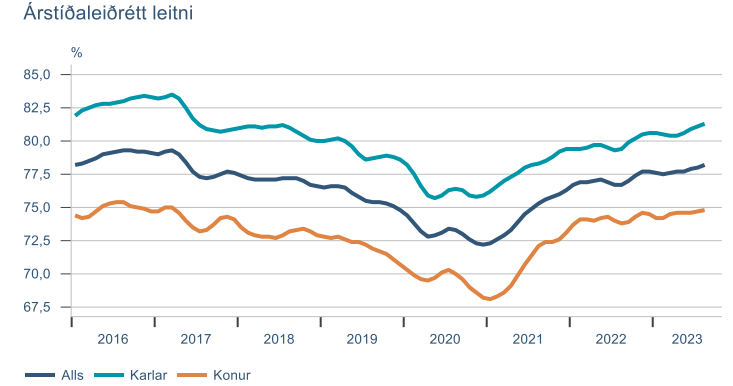
## Atvinnuleysi



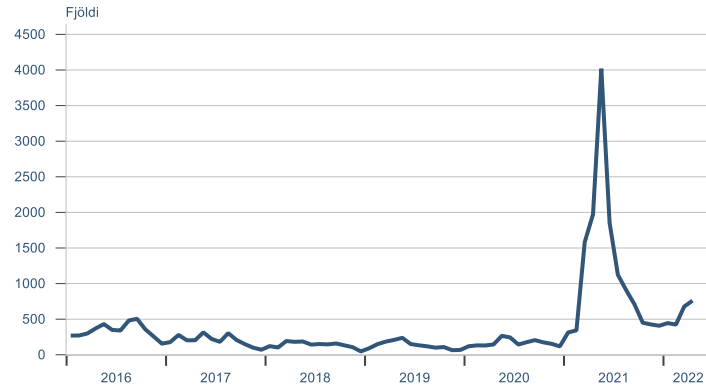
## Fjöldi launagreiðenda



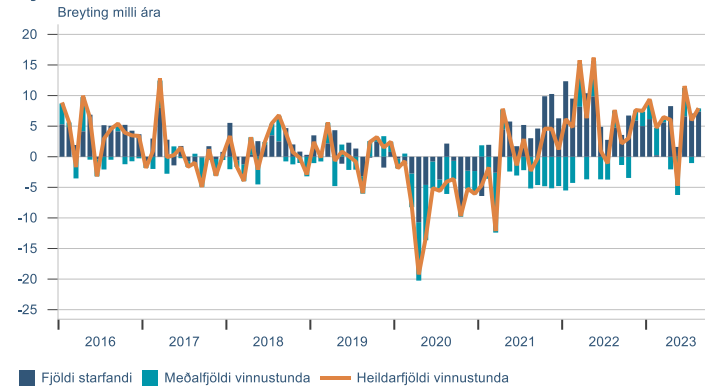
## Atvinnuþáttaka



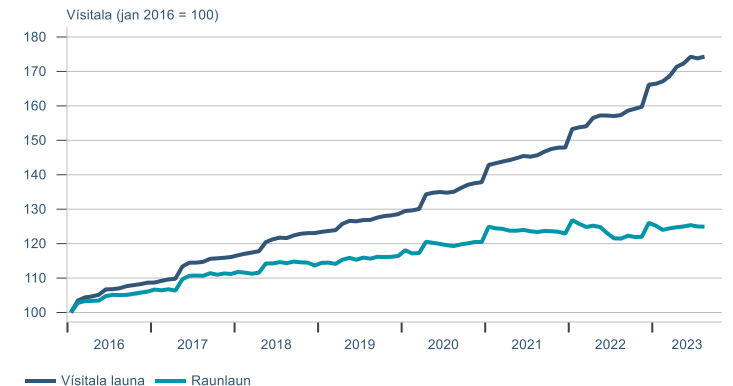
## Laus störf



## Fjöldi vinnustunda

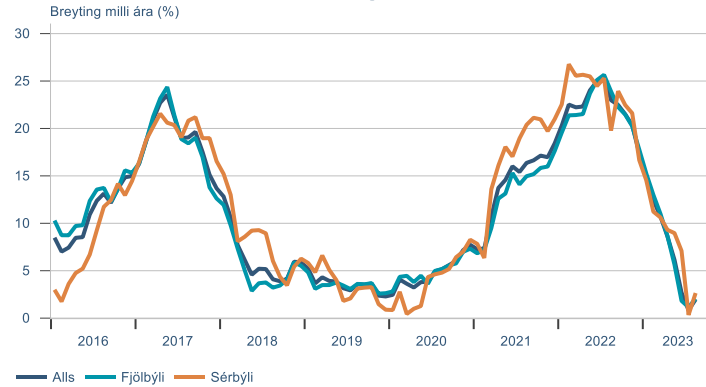


## Laun

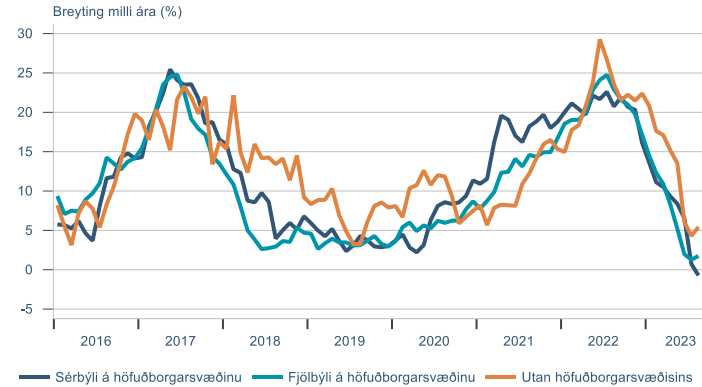


# Fasteignamarkaðurinn

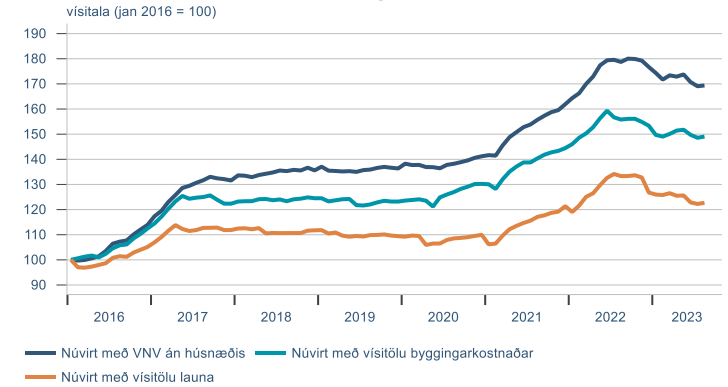
## Vísitala íbúðaverðs á höfuðborgarsvæðinu



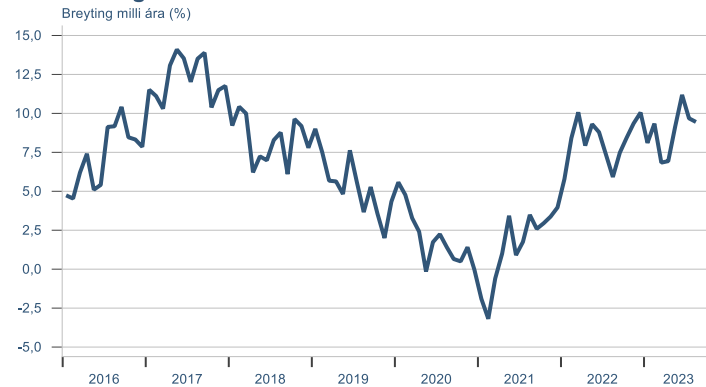
## Vísitala markaðsverðs húsnæðis



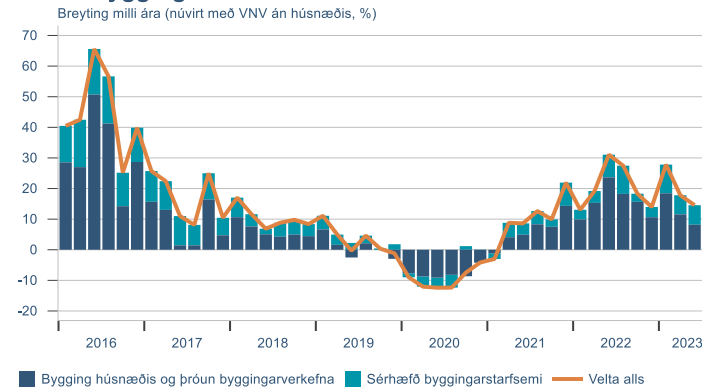
## Vísitala íbúðaverðs á höfuðborgarsvæðinu



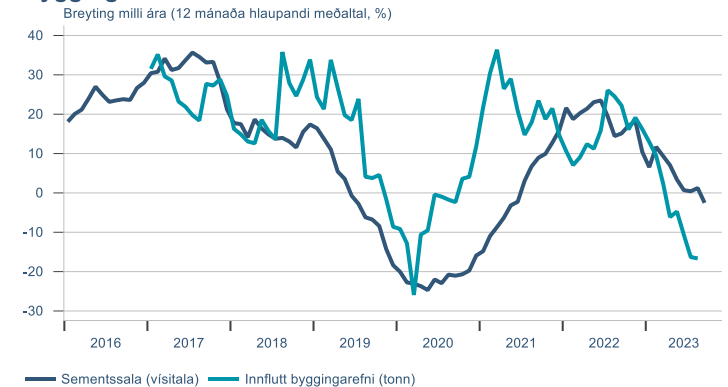
## Vísitala leiguverðs



## Velta í byggingariðnaði

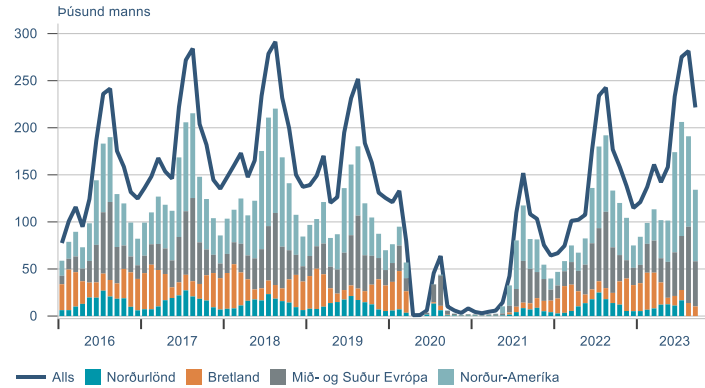


## Byggingarvörur



# Ferðapjónustan

## Erlendir ferðamenn um Leifstöð



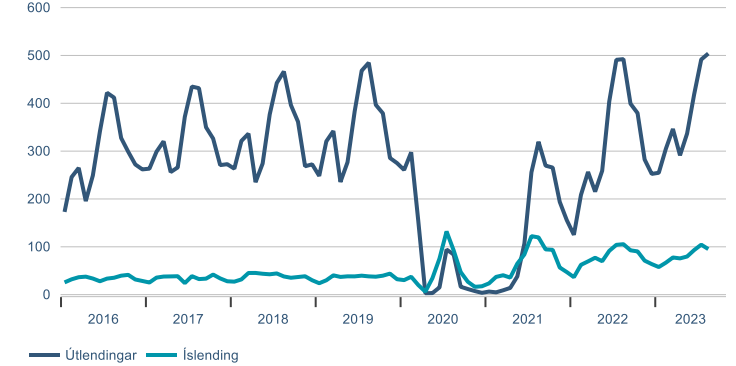
## Velta í ferðapjónustu

Velta á VSK-tímabili (2 mánuðir)



## Gistinætur á hótélum

Þúsund nætur



## Velta erlendra greiðslukorta

ma.kr. (föstu gengi)



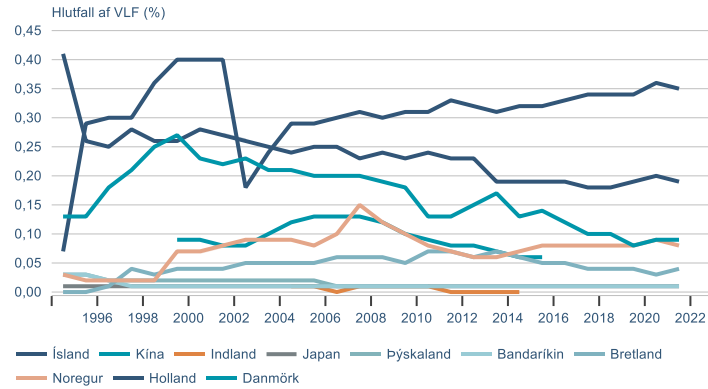
## Fjöldi launagreiðenda í ferðapjónustu



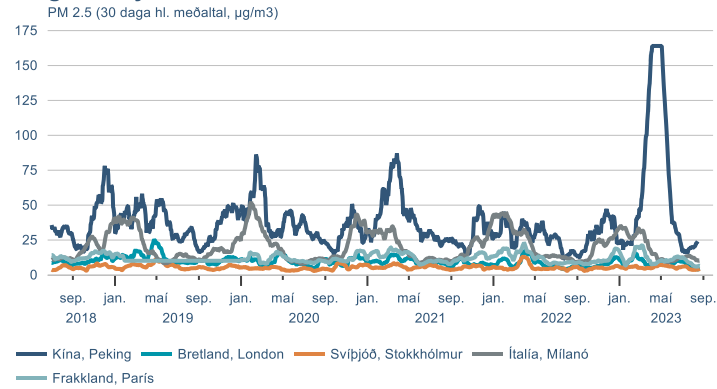


# Sjálfbærni

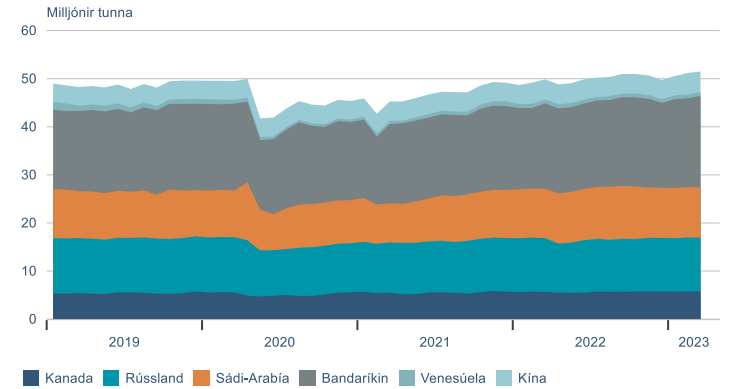
## Umhverfisskattur



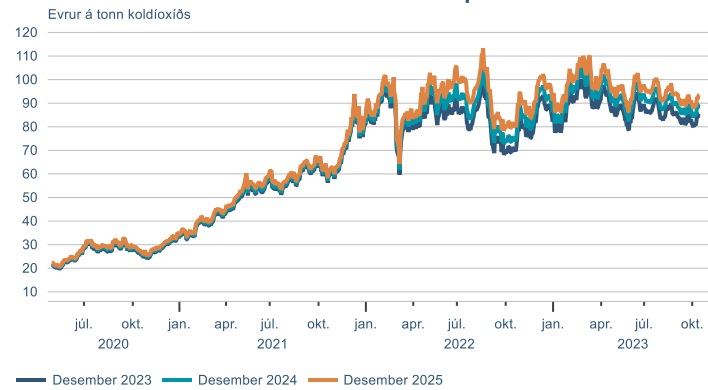
## Magn svifryks



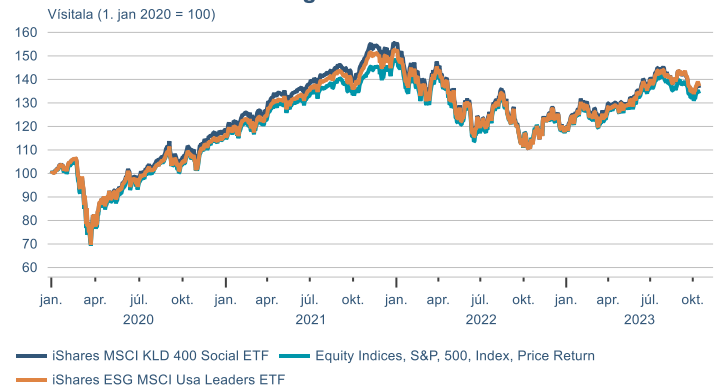
## Framleiðsla hráolíu



## EUA Losunarheimildir innan ETS viðskiptakerfisins



## UFS Hlutabréfavisitölur og S&P 500

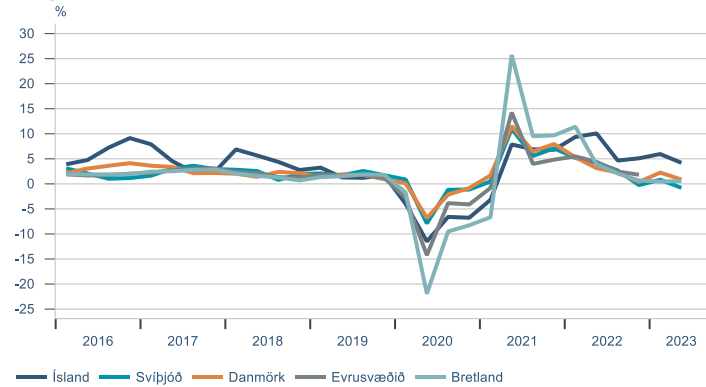


## Hlutabréfavisitölur orkufyrirtækja (hluti af Eurofirst 300)

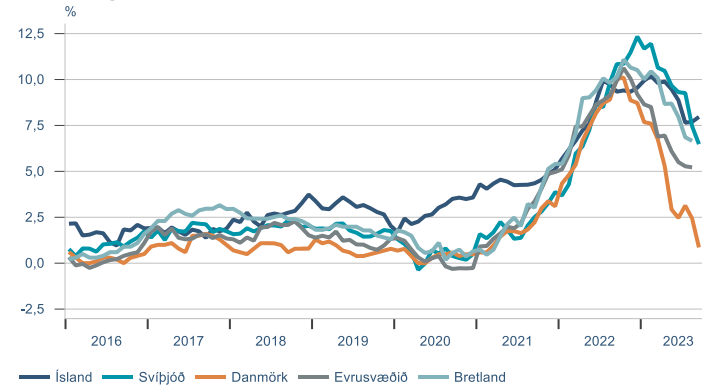


# Alþjóðlegur samanburður

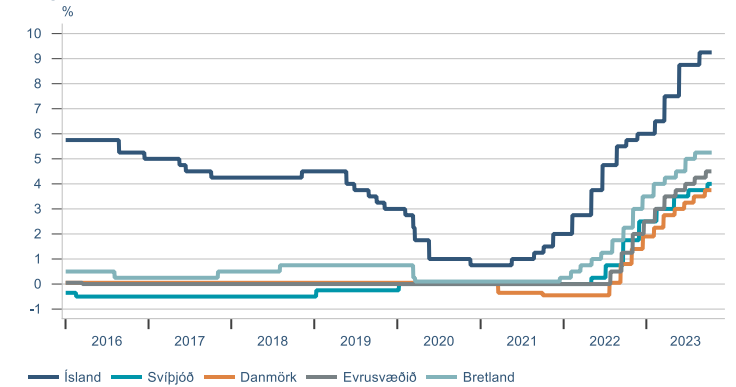
## Hagvöxtur



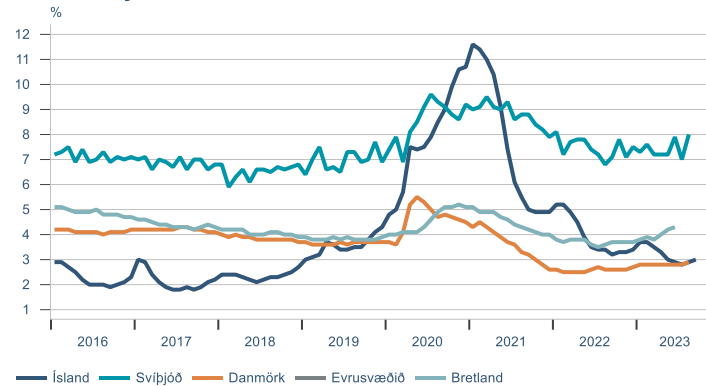
## Verðbólga



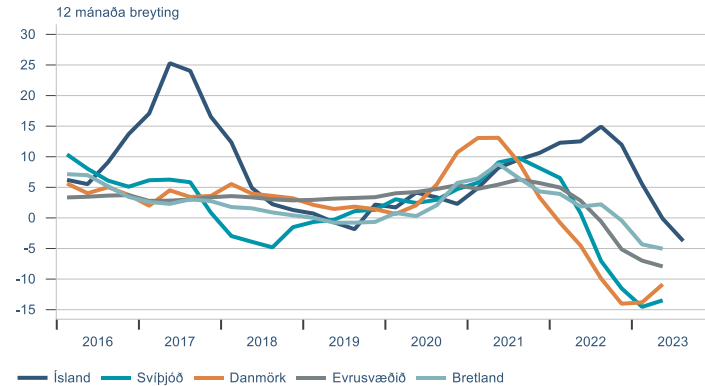
## Stýrivextir



## Atvinnuleysi



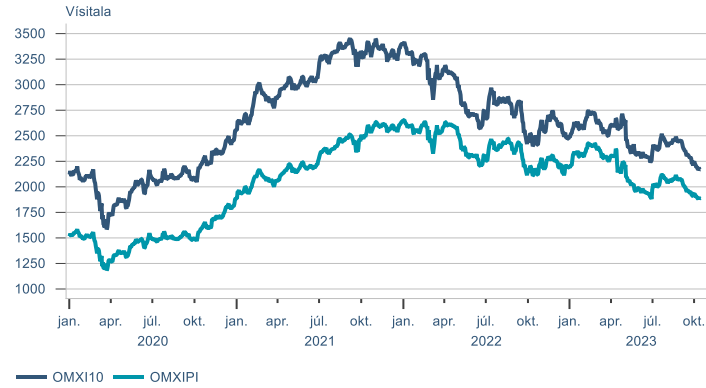
## Raunverð íbúða



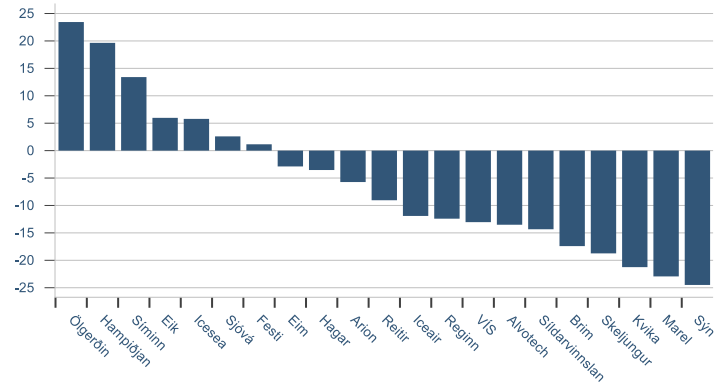
## ► Fjármálamarkaðir

# Hlutabréf

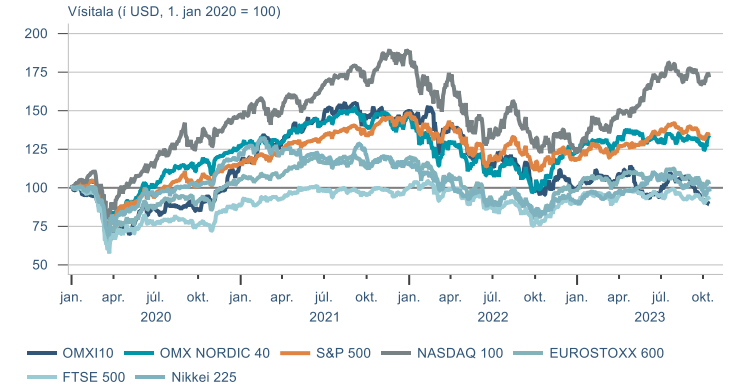
## OMX-vísitölur



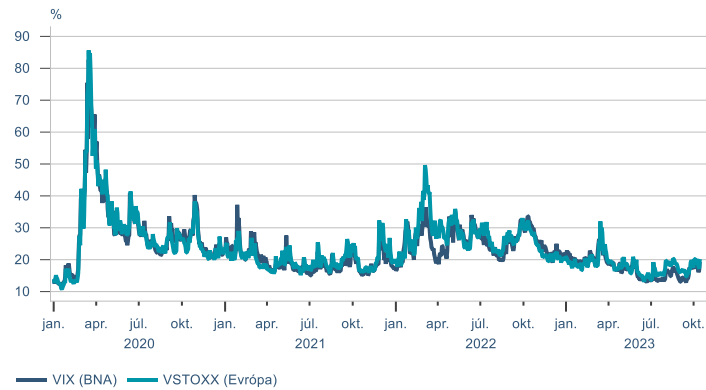
## Það sem af er ári



## Hlutabréfavisitölur

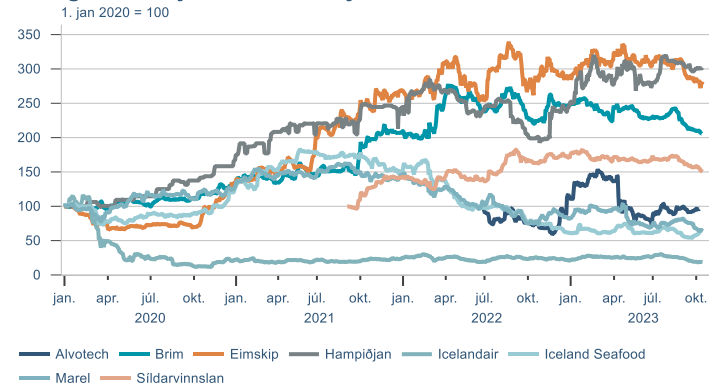


## Vix-vísitölur



# Hlutabréf

## Félög með tekjur í erlendri mynt



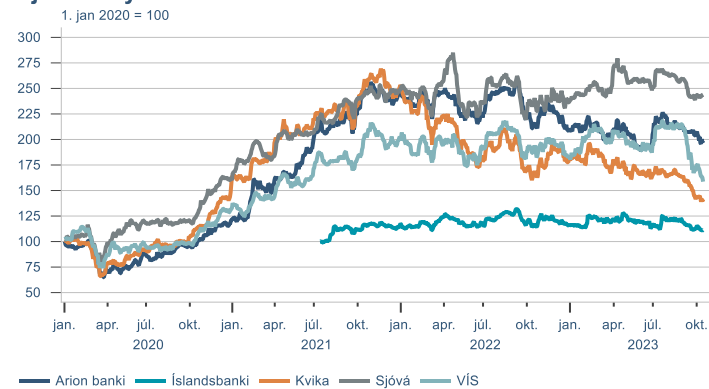
## Heild- og smásala



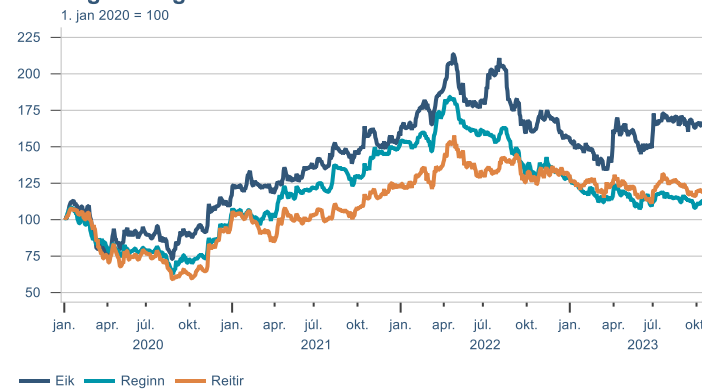
## Tæknifyrirtæki



## Fjármálfyrirtæki

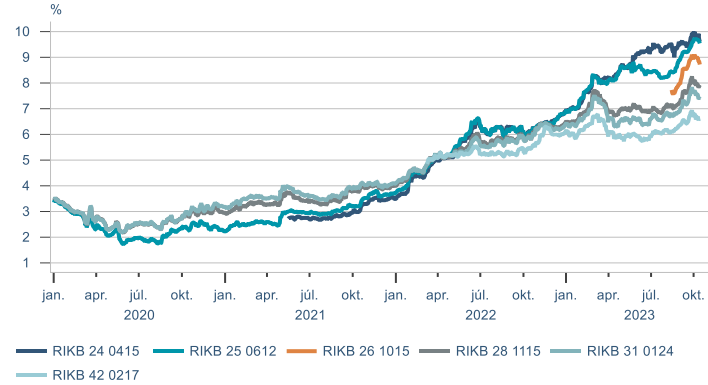


## Fasteignafélög

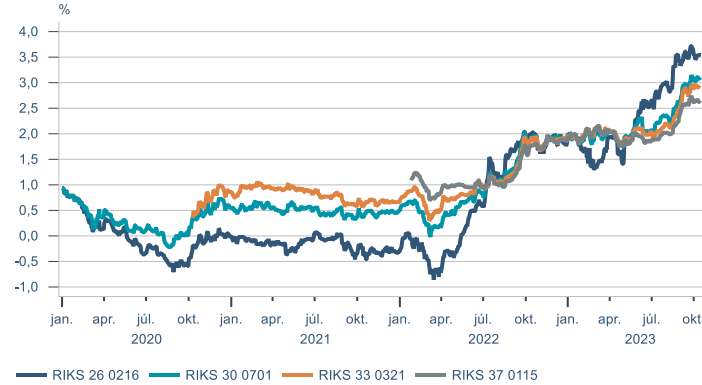


# Skuldabréf

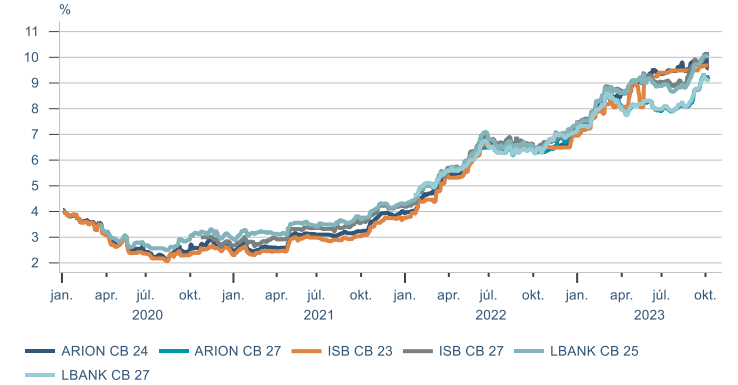
## Óverðtryggð ríkisbréf



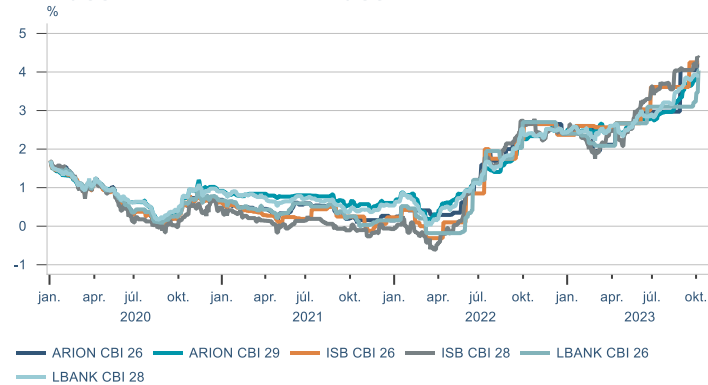
## Verðtryggð ríkisbréf



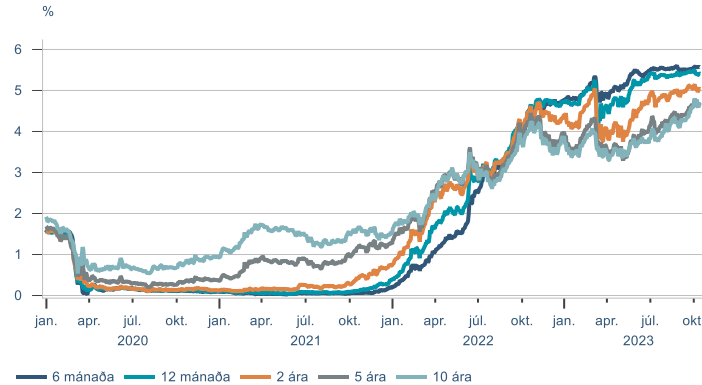
## Sértryggð skuldabréf - óverðtryggð



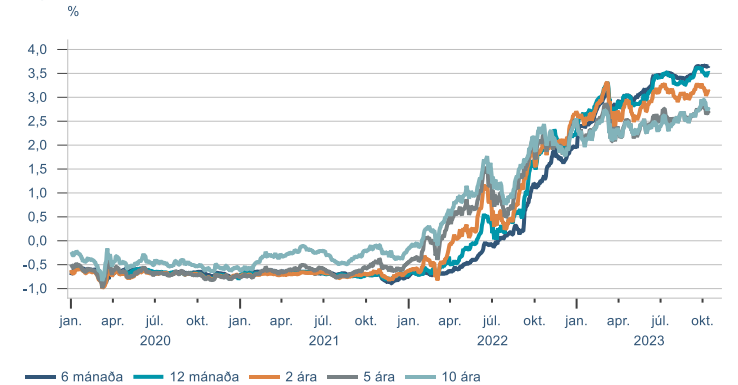
## Sértryggð skuldabréf - verðtryggð



## Bandarísk ríkisskuldabréf



## Þýsk ríkisskuldabréf



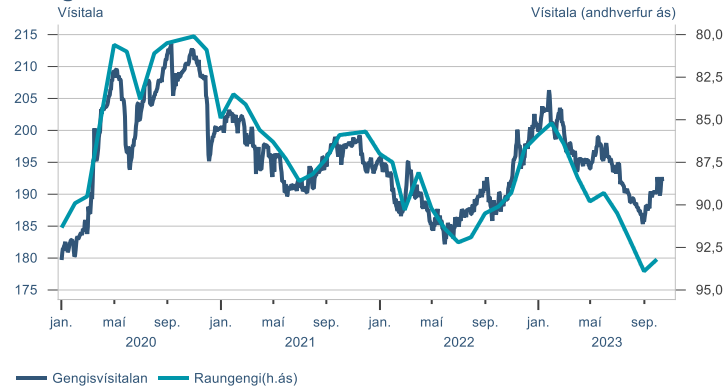


# Gjaldeyrir

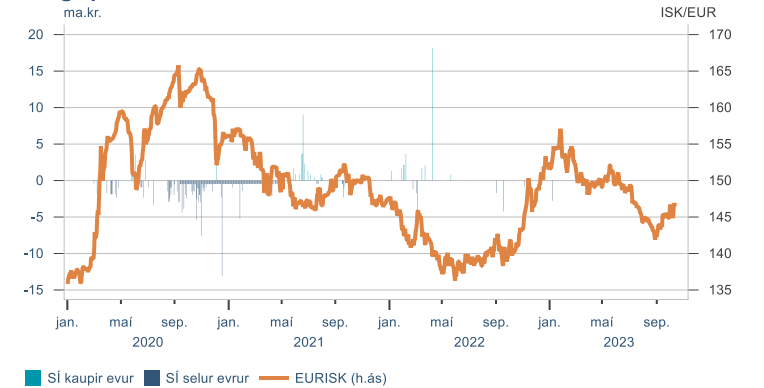
## Gengi krónunnar



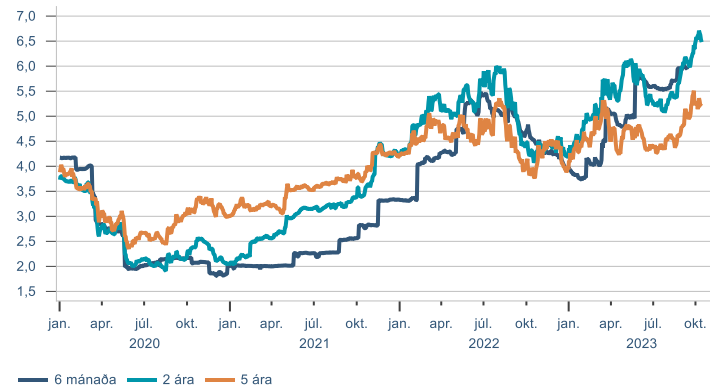
## Gengisvísitalan



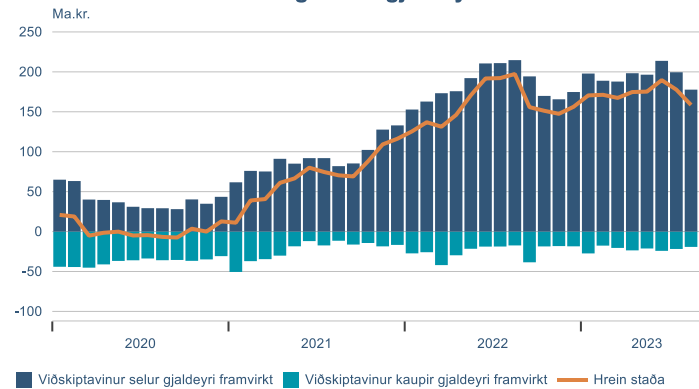
## Inngrip SÍ



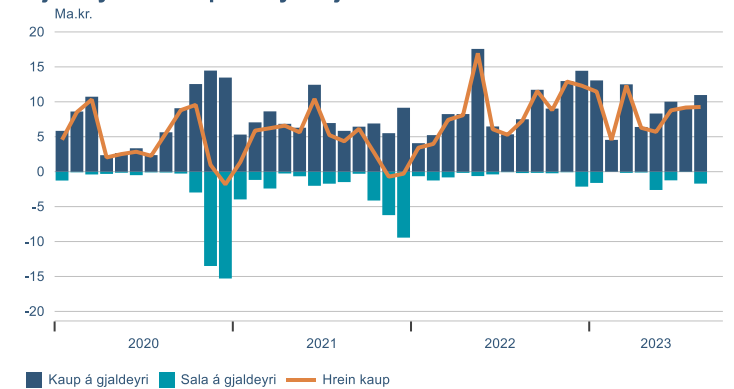
## Vaxtamunur við evru



## Staða framvirkra samninga með gjaldeyri

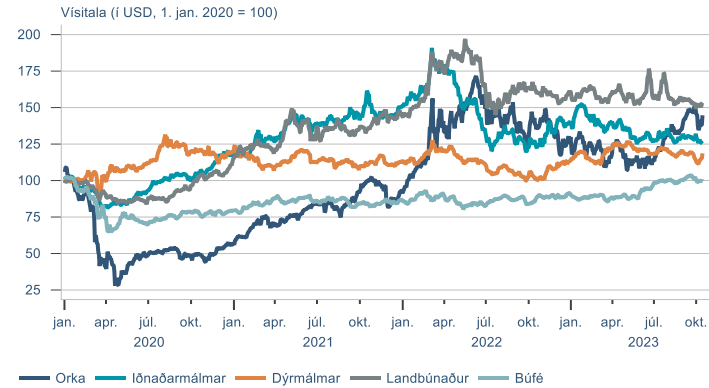


## Gjaldeyrsviðskipti lífeyrissjóða



# Hrávörur

## S&P GSCI hrávörusítölur



## Álverð

3 mánaða framvirk verð, LME



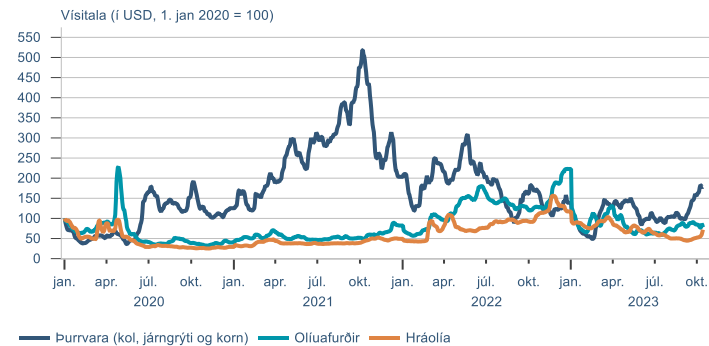
## Heimsmarkaðsverð á olíu

Brent



## Flutningskostnaður

Baltic exchange visitölur



Hlutabréf		ávöxtun			
		Áramót	1M	3M	12M
OMXI10	2171,9	-13,0%	-6,4%	-8,0%	-9,8%
OMXI10GI	2728,6	-10,6%	-6,4%	-8,0%	-7,3%
Alvotech	1275,0	-13,9%	4,5%	7,1%	32,8%
Brim	72,2	-17,4%	-3,2%	-10,2%	-6,6%
Eimskip	482,0	-4,8%	-1,8%	-11,4%	5,4%
Hampiðjan	139,5	18,2%	-1,1%	3,3%	50,0%
Iceland Seafood	6,4	5,8%	19,6%	3,2%	-13,5%
Icelandair	1,4	-11,9%	-14,7%	-35,5%	-23,2%
Marel	376,0	-22,9%	-16,1%	-8,3%	-15,1%
Síldarvinnslan	102,0	-15,7%	-6,4%	-10,9%	-8,9%
Festi	181,0	1,2%	0,0%	0,8%	-2,1%
Hagar	68,0	-6,8%	1,5%	2,3%	-2,2%
Skeljungur	12,5	-18,7%	0,0%	-4,6%	-21,2%
Ölgerðin	12,9	23,4%	4,5%	2,0%	18,9%
Nova	4,0	-8,1%	-4,1%	-9,4%	-1,7%
Síminn	9,1	-14,5%	-5,7%	-10,4%	-18,3%
Sýn	44,4	-25,8%	1,8%	-3,5%	-24,9%
Arion	133,0	-5,7%	-3,6%	-8,3%	-5,7%
Íslandsbanki	108,5	-4,8%	-3,1%	-2,3%	-3,2%
Kvika	14,7	-21,2%	-10,7%	-14,6%	-13,0%
Sjóvá	32,5	2,6%	-0,2%	-8,6%	3,8%
VÍS	14,4	-12,1%	-14,5%	-24,2%	-14,2%
Eik	11,9	6,0%	3,5%	0,0%	3,4%
Reginn	24,0	-12,4%	0,0%	-4,0%	-13,7%
Reitir	79,5	-9,0%	1,3%	-4,2%	-6,4%

Leiðrétt fyrir arðgreiðslum

Gjaldeyri		ávöxtun			
		áramót	1M	3M	12M
GVT	192,4	-3,7%	2,4%	0,5%	1,8%
EUR	146,5	-3,3%	1,9%	-0,3%	4,3%
USD	139,2	-2,0%	4,0%	6,0%	-3,5%
GBP	169,5	-0,7%	1,6%	-1,3%	4,4%
DKK	19,6	-3,6%	2,0%	-0,4%	4,0%
SEK	12,7	-6,9%	5,5%	-0,6%	-0,6%
NOK	12,7	-11,7%	1,6%	-2,6%	-6,3%
CHF	153,5	-0,2%	2,4%	0,8%	6,2%
JPY	0,93	-13,6%	2,5%	-1,9%	-5,3%

Hlutabréfavitölur		ávöxtun			
		áramót	1M	3M	12M
OMXI10	2199,7	-11,9%	-5,2%	-6,9%	-8,7%
OMXN40	2290,0	5,3%	-1,0%	0,3%	18,3%
S&P 500	4308,5	12,2%	-3,6%	-4,5%	17,4%
FTSE 100	7494,6	0,6%	-0,4%	0,7%	9,4%

Ríkisskuldabréf		krafa	verð	meðalt.	ávöxtun			
					áramót	1M	3M	12M
RIKB 24 0415	9,77%	96,6	0,5	4,0%	0,7%	2,2%	4,4%	
RIKB 25 0612	9,55%	97,6	1,6	1,4%	0,3%	0,4%	1,2%	
RIKB 26 1015	8,72%	95,0	2,8		0,4%	-0,8%		
RIKB 28 1115	7,84%	88,5	4,4	-0,7%	0,0%	-1,9%	-1,6%	
RIKB 31 0124	7,38%	95,1	5,7	-0,4%	-0,2%	-2,4%	-1,7%	
RIKB 42 0217	6,61%	77,9	11,6	-0,7%	-0,5%	-4,0%	-6,6%	
RIKS 26 0216	3,55%	95,5	2,3	4,3%	0,7%	-0,1%	6,3%	
RIKS 30 0701	3,05%	101,2	6,1	1,6%	0,2%	-3,4%	2,8%	
RIKS 33 0321	2,89%	100,9	8,2	0,3%	0,7%	-5,2%	1,4%	
RIKS 37 0115	2,65%	81,7	12,3	-1,6%	-0,1%	-7,1%	-1,2%	

---

Þessi umfjöllun og/eða samantekt er markaðsefni sem er ætlað til upplýsinga en felur hvorki í sér fjárfestingarráðgjöf né óháða fjárfestingargreiningu. Lagakröfur sem gilda um fjárfestingarráðgjöf og fjárfestingargreiningar eiga því ekki við, þar með talið bann við viðskiptum fyrir dreifingu. Umfjöllunin er unnin út frá opinberum upplýsingum frá aðilum sem Landsbankinn telur áreiðanlega, en bankinn getur ekki ábyrgst réttmæti upplýsinganna. Landsbankinn tekur enga ábyrgð á tjóni sem gæti hlotist af notkun upplýsinganna sem hér eru settar fram.

Upplýsingar um fyrri árangur fjármálagerninga eða -vísitalna sýna nafnávöxtun, nema annað sé tekið fram. Ef árangur byggir á erlendum gjaldmiðli getur ávöxtun aukist eða minnkað vegna gengissveiflna. Árangur í fortíð gefur ekki áreiðanlega vísbendingu um framtíðarárangur. Nánari upplýsingar um fyrri árangur fjármálagerninga og -vísitalna má finna á [vef Landsbankans](#), þ.m.t. um ávöxtun síðastliðinna 5 ára.

Verðbréfi viðskipti fela í sér áhættu og eru lesendur hvattir til að kynna sér [áhættulýsingu vegna viðskipta með fjármálagerninga](#) og [stefnu Landsbankans um hagsmunaárekstra](#) á vef Landsbankans.

Landsbankinn er viðskiptabanki sem starfar samkvæmt lögum nr. 161/2002, um fjármálafyrirtæki, og starfar undir leyfi og eftirliti fjármálaeftirlits Seðlabanka Íslands ([www.fme.is](http://www.fme.is)).