

Vikubyrjun 15. maí 2023

Hagfræðideild



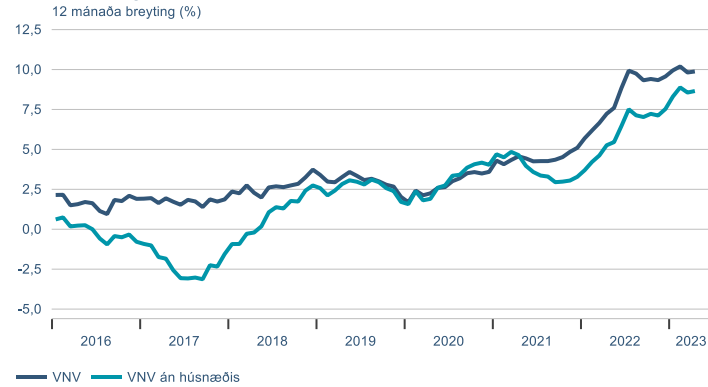
Dagatal

Vikud.	Dag.	kl.	Viðburður	Tímabil	Birtingaraðili
mán	15. maí.		RIKB 23 0515 á gjalddaga		Lánamál ríkisins
þri	16. maí.		Vísitala íbúðaverðs á höfuðborgarsvæðinu Árshlutauppgjör Síðasti verðkönnunardagur v/ vísitölu neysluverðs Skuldabréfaútboð (OR020934 GB og OR180255 GB)	apr 1.ársfj. maí	HMS Eimskip Hagstofan Orkuveita Reykjavíkur
		09:00	Greiðslumiðlun	apr	Seðlabankinn
		09:00	Fiskafli	maí	Hagstofan
mið	17. maí.		Könnun á væntingum markaðsaðila Árshlutauppgjör Árshlutauppgjör 09:00 Skammtímahagvísar ferðapjónustu Vísitala leiguverðs á höfuðborgarsvæðinu Skuldabréfaútboð (GROSKA 29 GB) Aflamagn	2.ársfj. 1.ársfj. 1.ársfj. maí apr apr.	Seðlabankinn Iceland Seafood Brim Hagstofan HMS Gróska ehf. Hagstofan
		09:00	Vörviðskipti (endanlegar tölur)	2020	Hagstofan
		09:00	Tryggingafélög	apr	Seðlabankinn
fim	18. maí.		Árshlutauppgjör	1.ársfj.	Alvotech

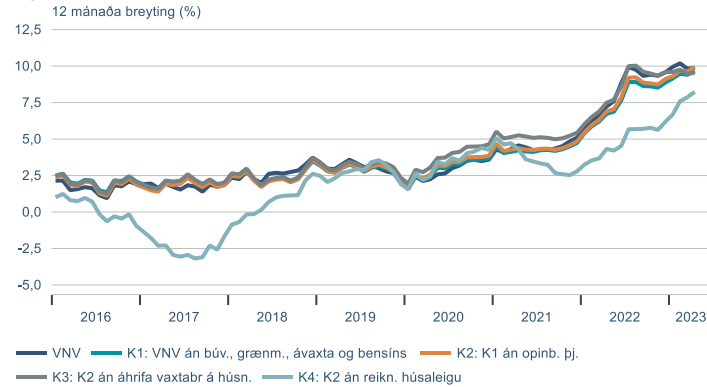
▶ Efnahagsmál

Verðlag

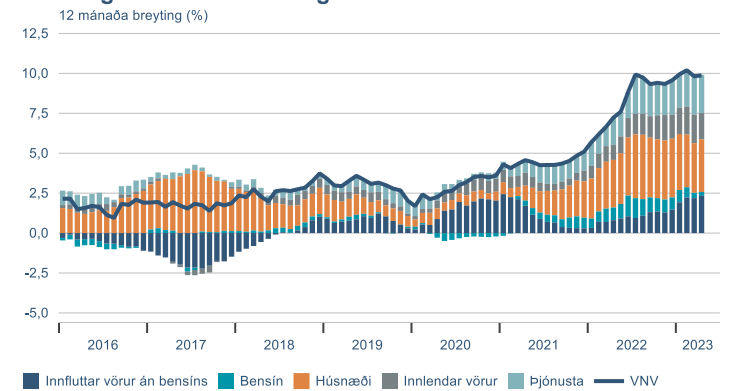
Visitala neysluverðs



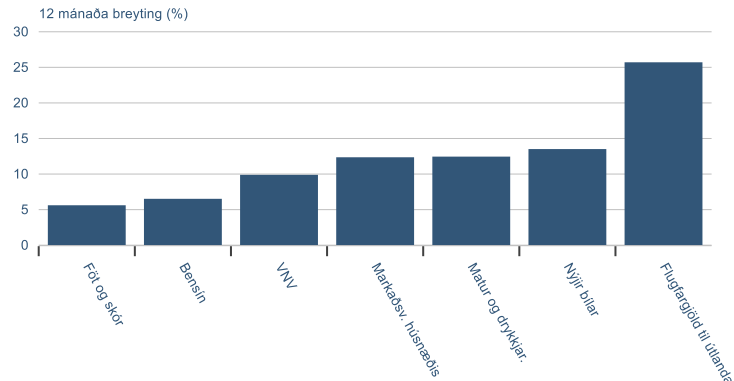
Kjarnavísitölur



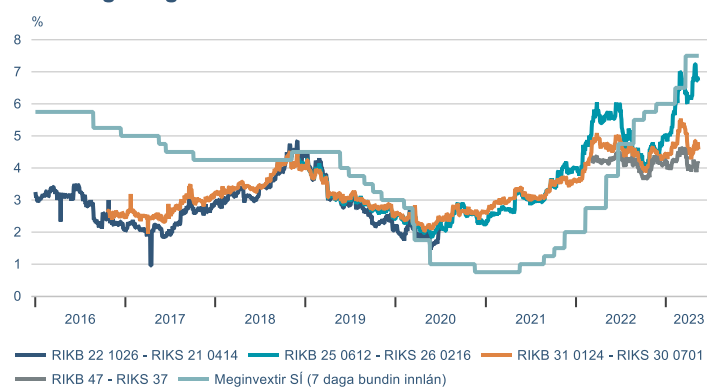
Framlag undirliða verðbólgu



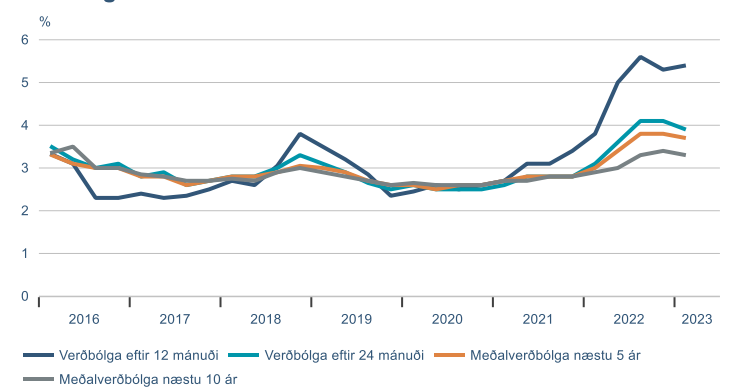
Valdir undirliðir



Verðbólguálag á skuldabréfamarkaði

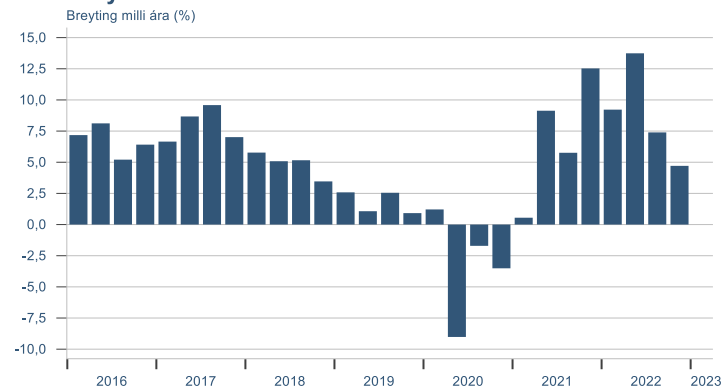


Væntingakönnun markaðsaðila

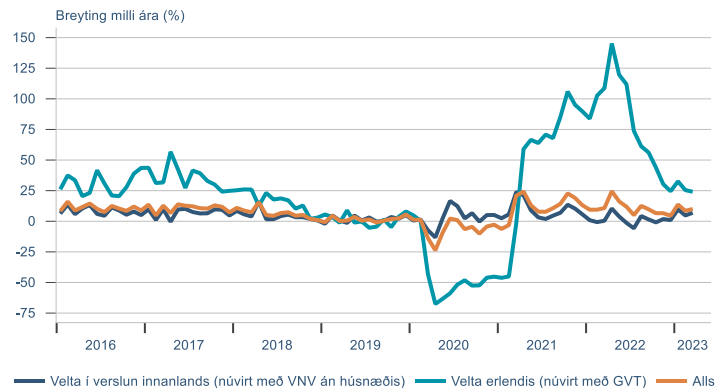


Heimilin

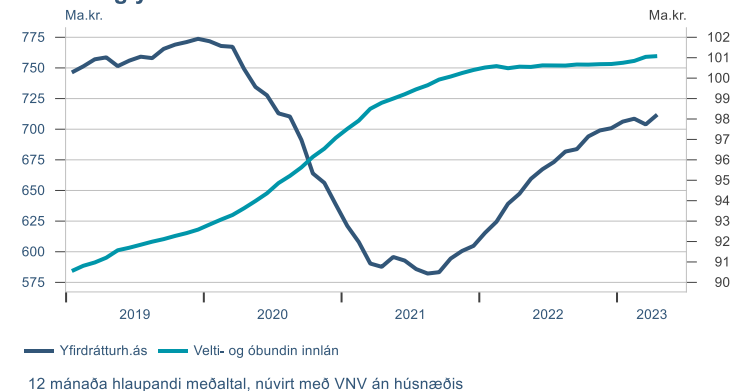
Einkaneysla



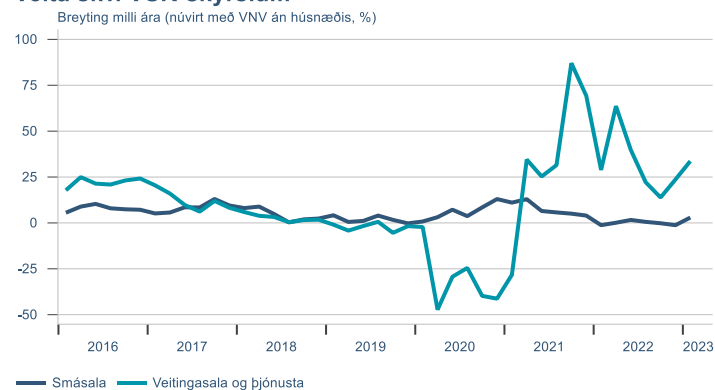
Greiðslukortavelta



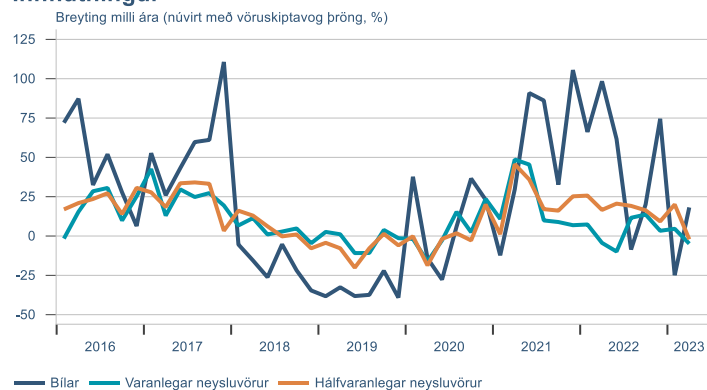
Innlán og yfirdráttur heimilana



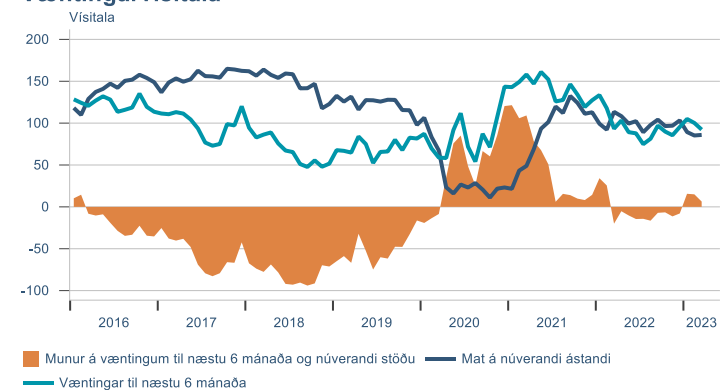
Velta skv. VSK-skýrslum



Innflutningur

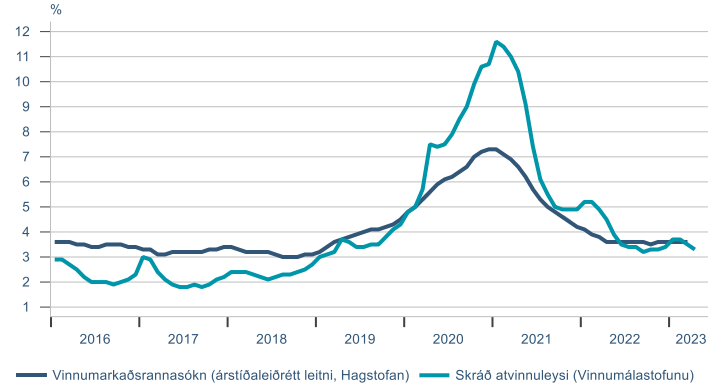


Væntingarvísitala

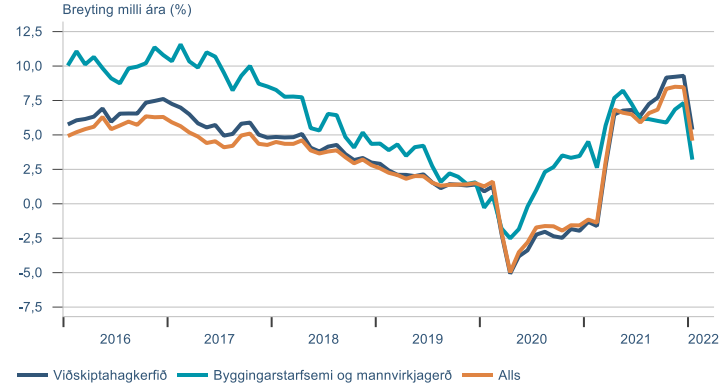


Vinnumarkaðurinn

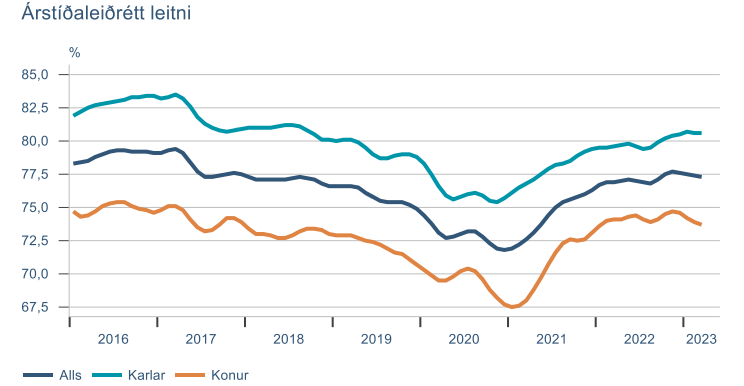
Atvinnuleysi



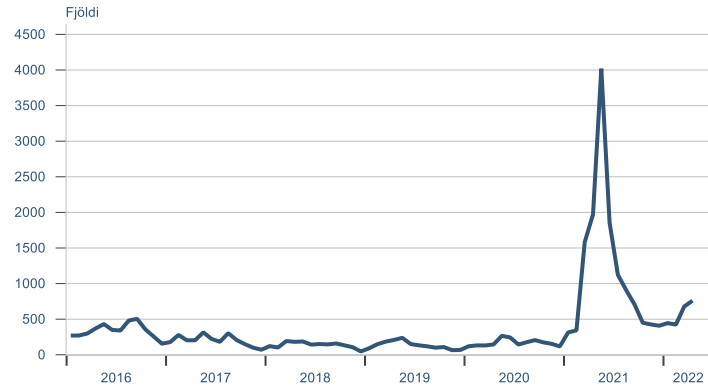
Fjöldi launagreiðenda



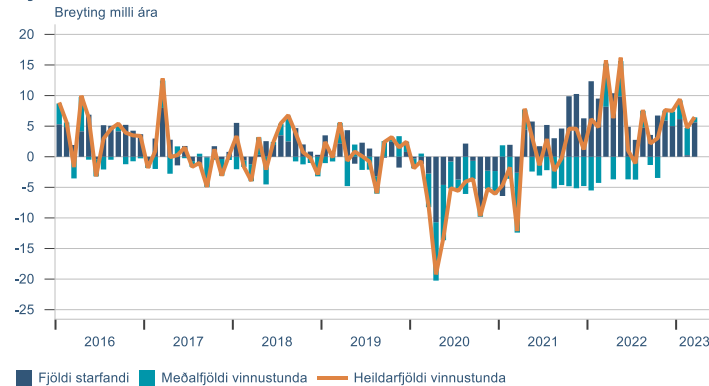
Atvinnuþáttaka



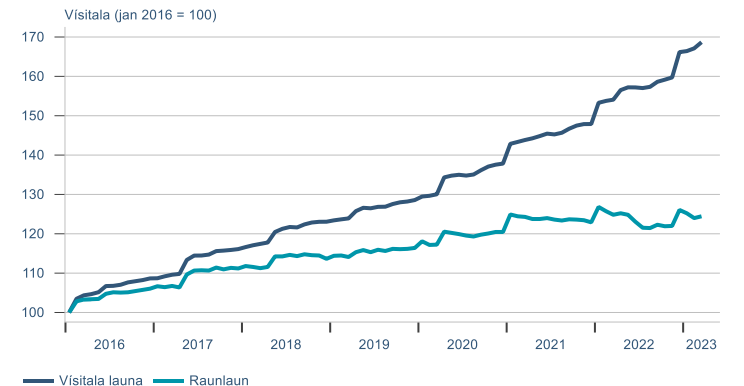
Laus störf



Fjöldi vinnustunda

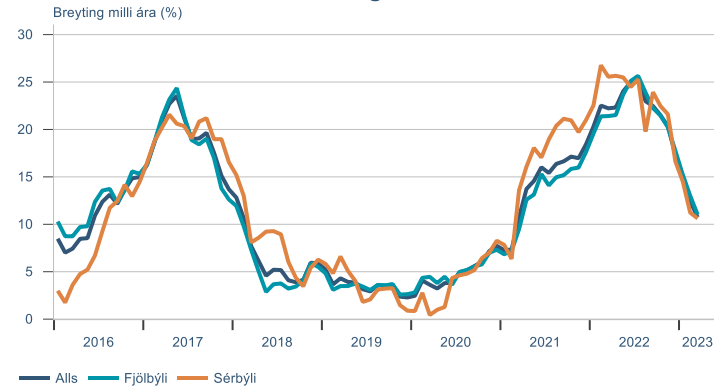


Laun

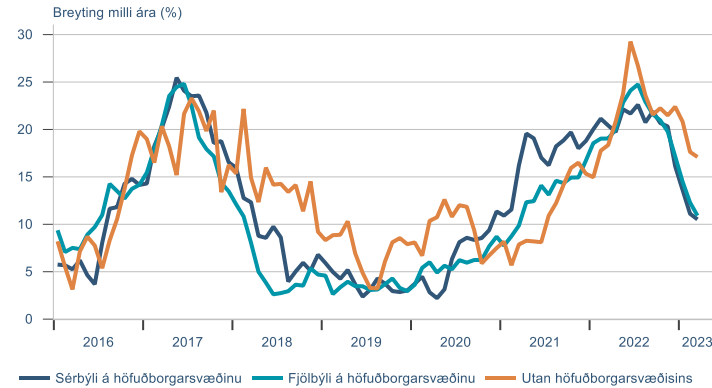


Fasteignamarkaðurinn

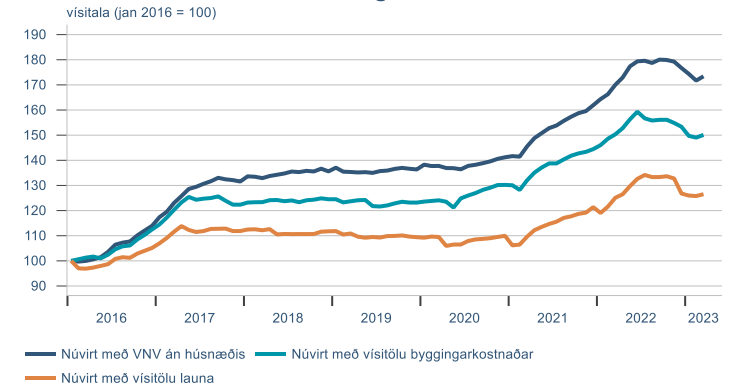
Vísitala íbúðaverðs á höfuðborgarsvæðinu



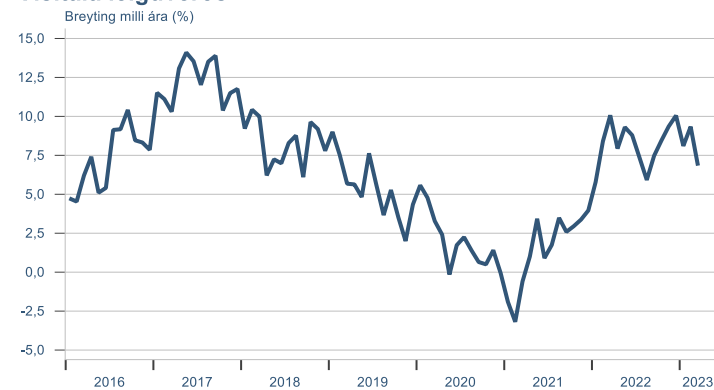
Vísitala markaðsverðs húsnæðis



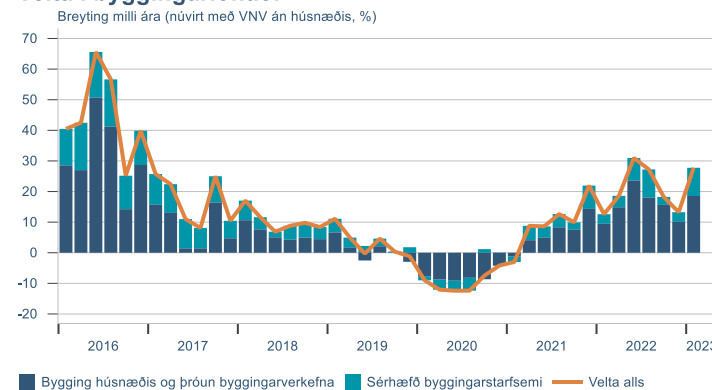
Vísitala íbúðaverðs á höfuðborgarsvæðinu



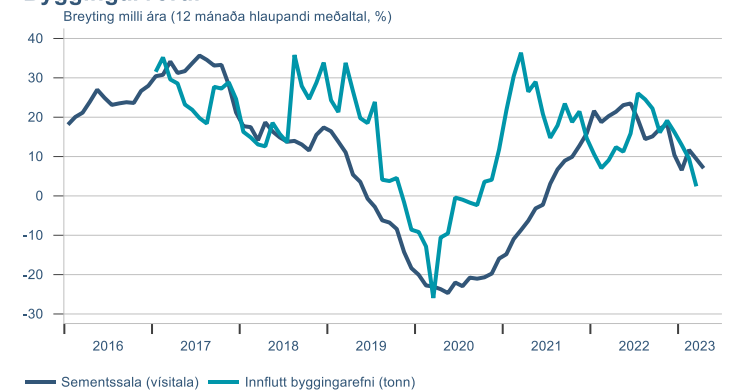
Vísitala leiguverðs



Velta í byggingariðnaði

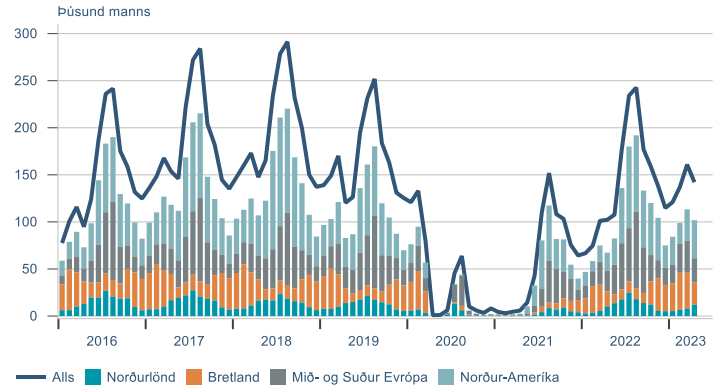


Byggingarvörur



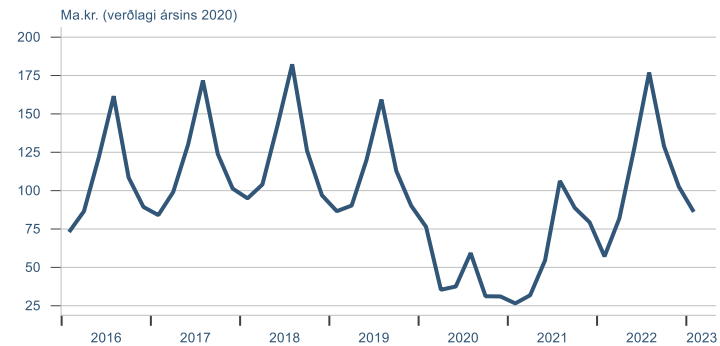
Ferðaþjónustan

Erlendir ferðamenn um Leifstöð

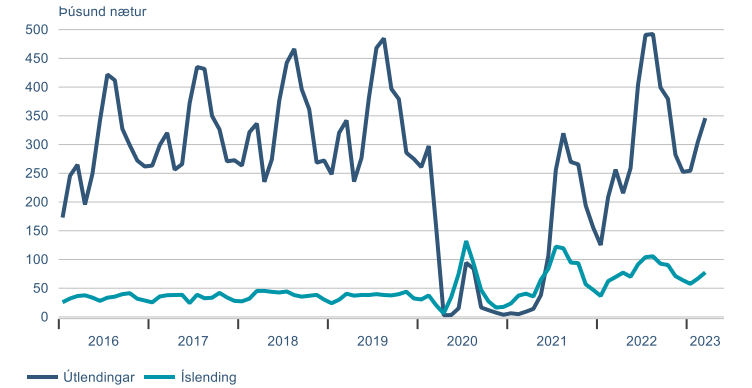


Velta í ferðaþjónustu

Velta á VSK-tímabili (2 mánuðir)



Gistinætur á hótélum



Velta erlendra greiðslukorta

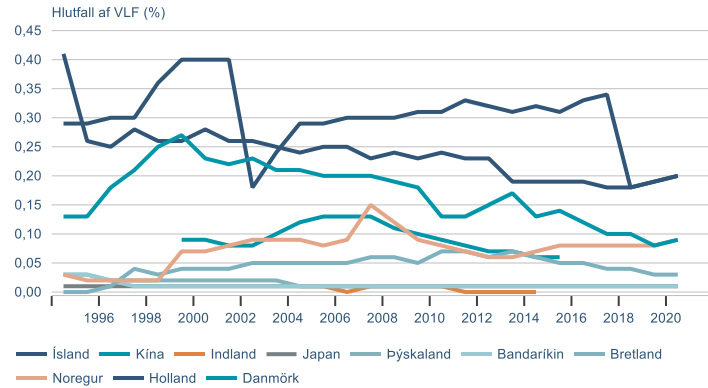


Fjöldi launagreiðenda í ferðaþjónustu

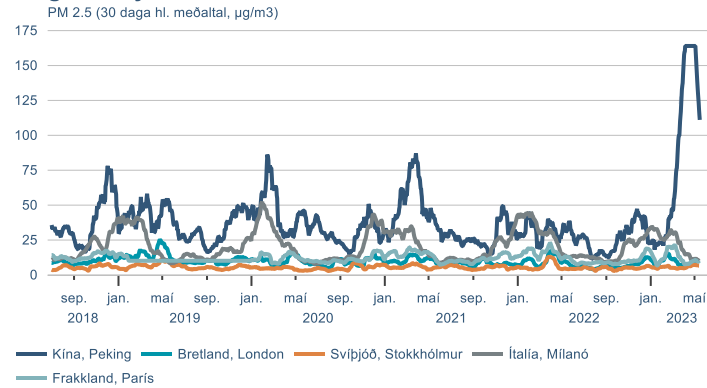


Sjálfbærni

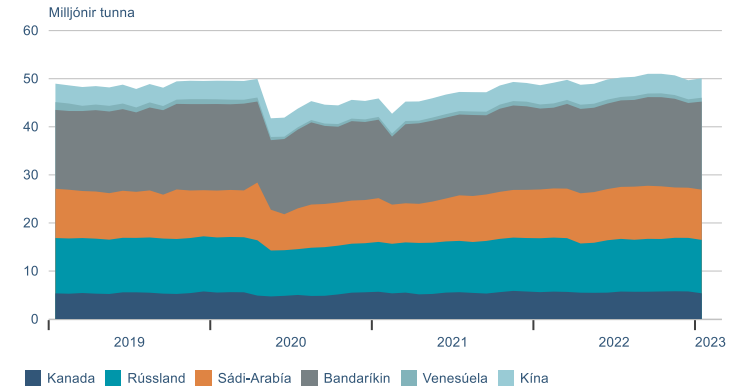
Umhverfisskattur



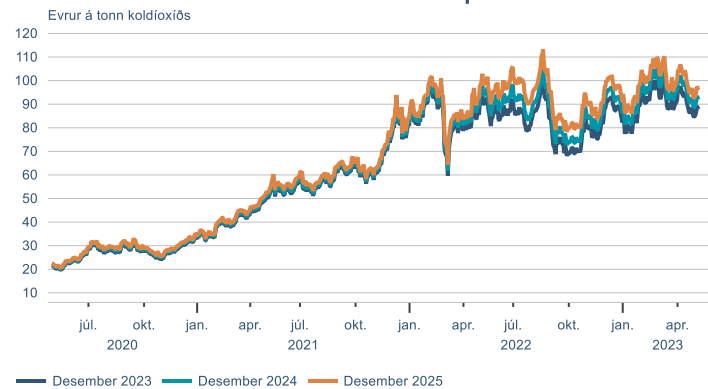
Magn svifryks



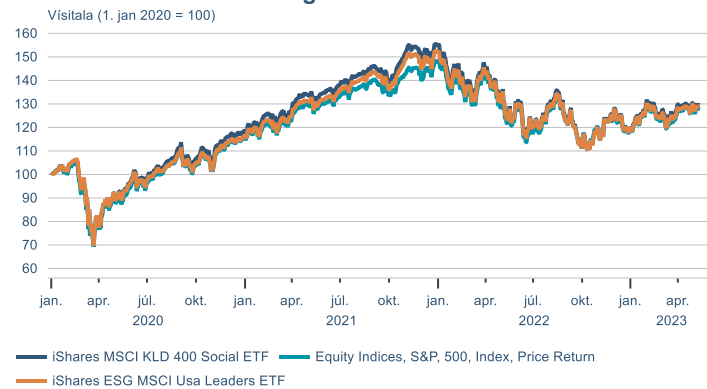
Framleiðsla hráolíu



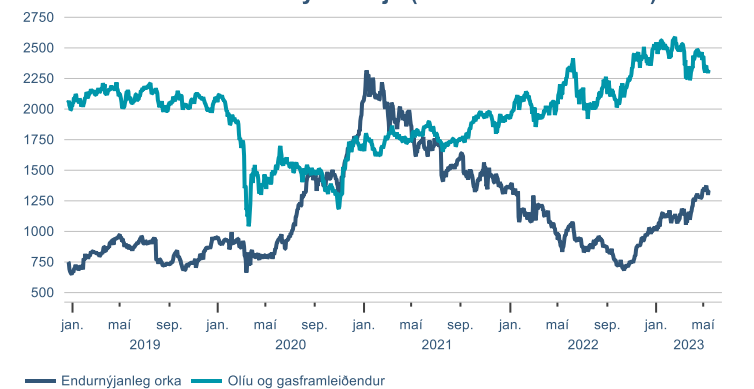
EUA Losunarheimildir innan ETS viðskiptakerfisins



UFS Hlutabréfavisitölur og S&P 500

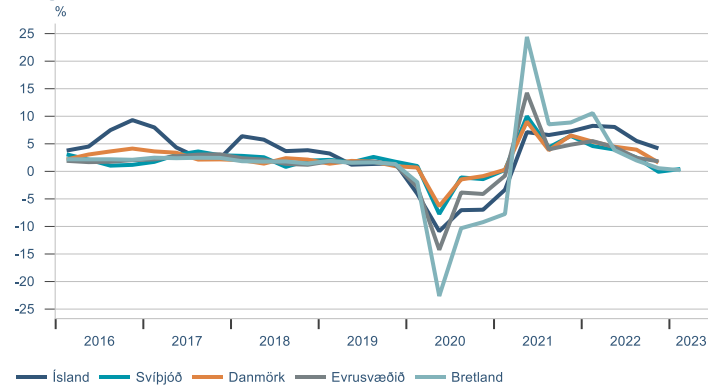


Hlutabréfavisitölur orkufyrirtækja (hluti af Eurofirst 300)

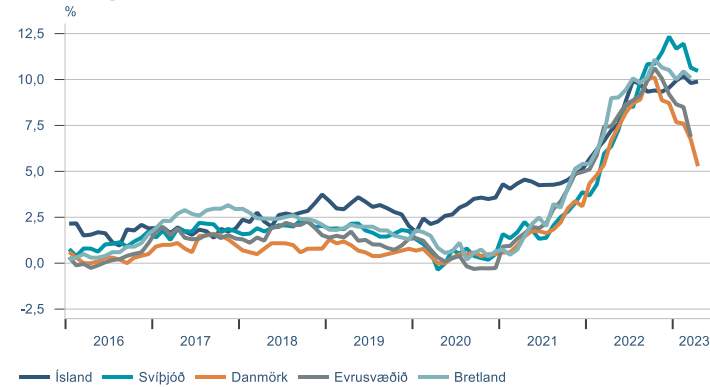


Alþjóðlegur samanburður

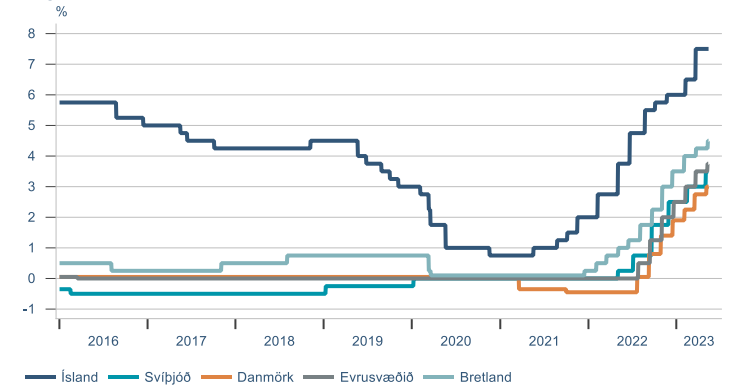
Hagvöxtur



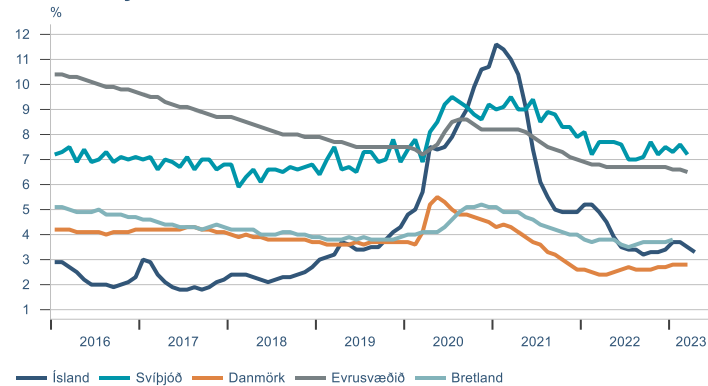
Verðbólga



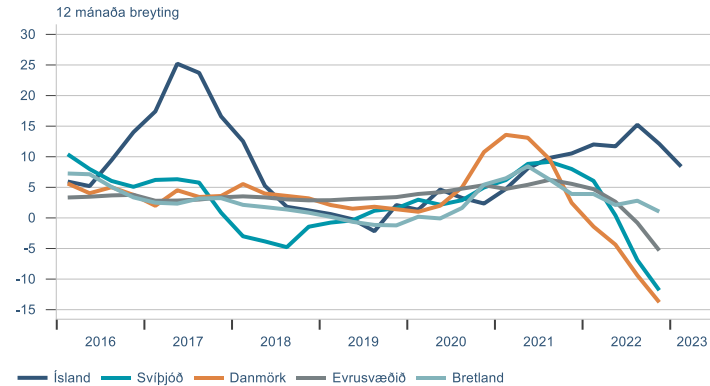
Stýrivextir



Atvinnuleysi



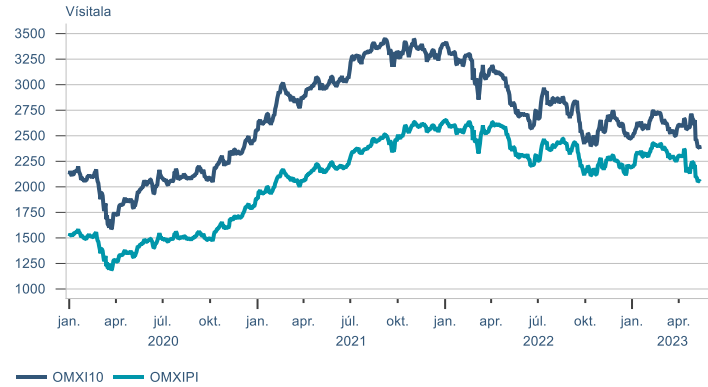
Rauverð íbúða



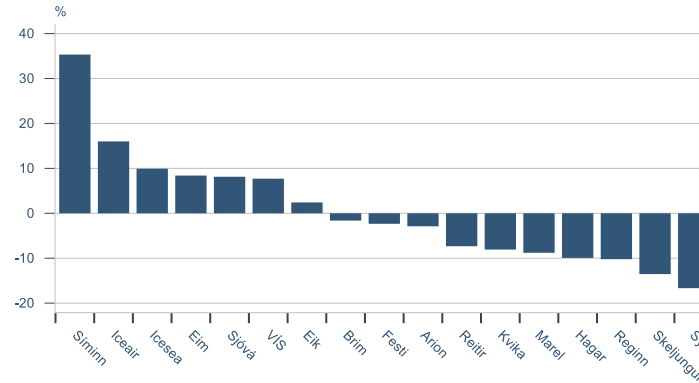
► Fjármálamarkaðir

Hlutabréf

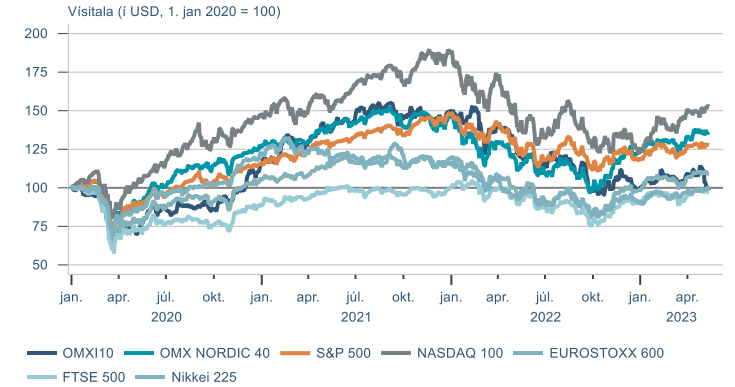
OMX-vísitölur



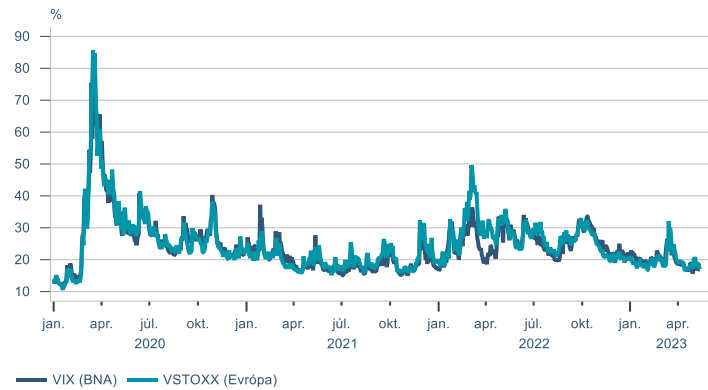
Það sem af er ári



Hlutabréfavísitölur

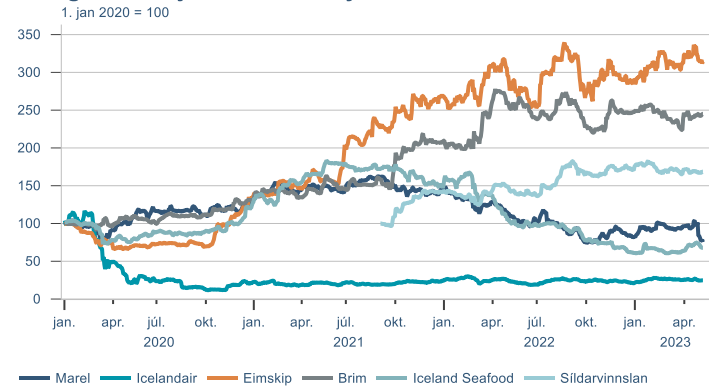


Vix-vísitölur

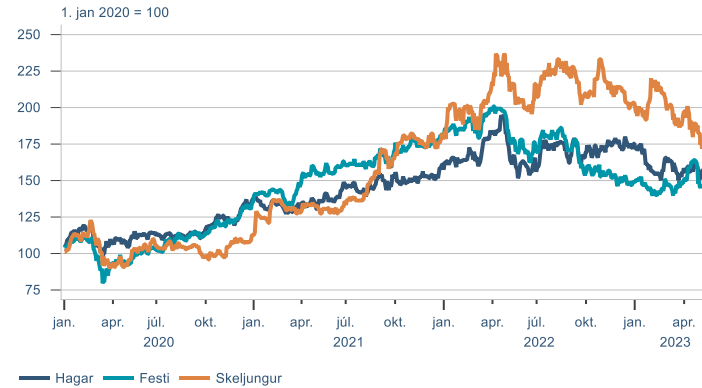


Hlutabréf

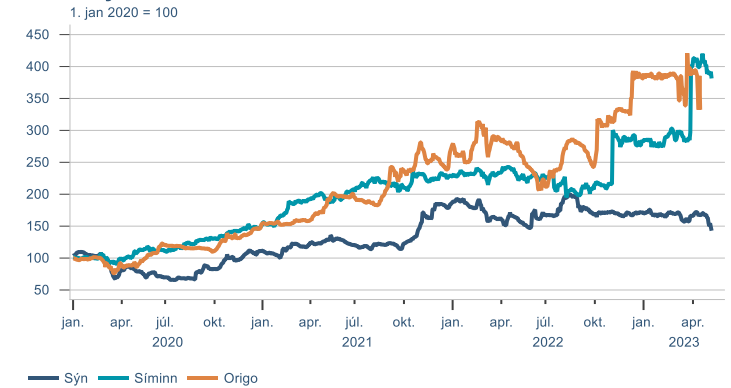
Félög með tekjur í erlendri mynt



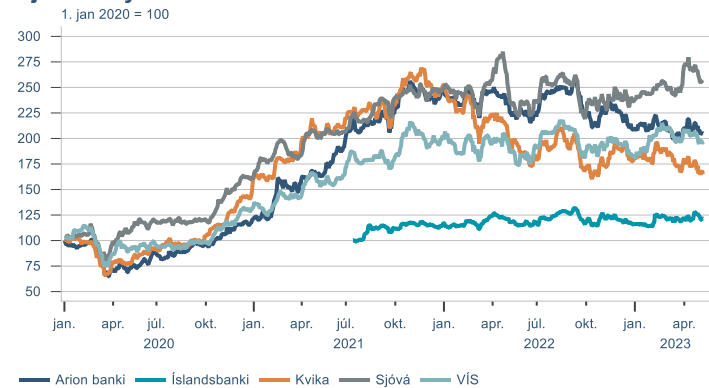
Smásala



Tæknifyrirtæki



Fjármálfyrirtæki

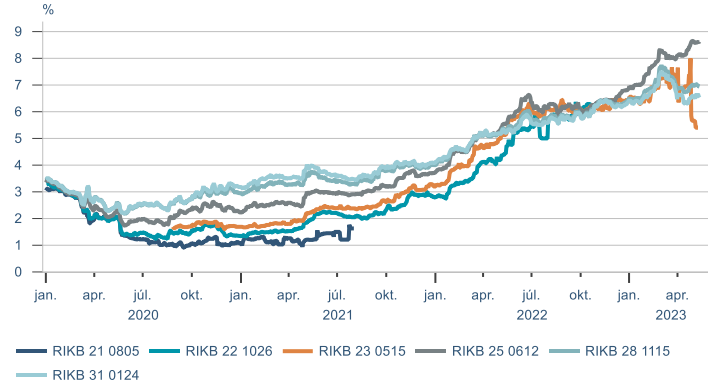


Fasteignafélög

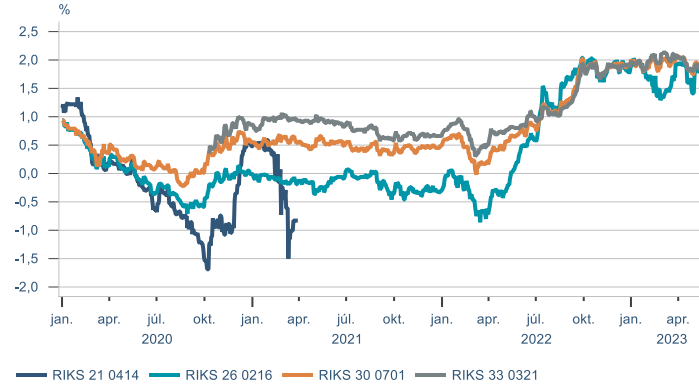


Skuldabréf

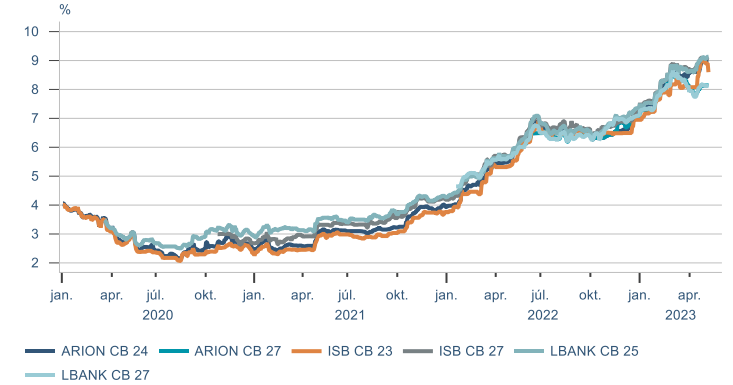
Óverðtryggð ríkisbréf



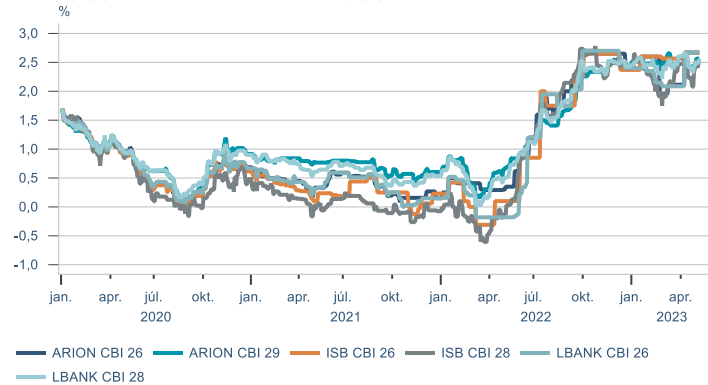
Verðtryggð ríkisbréf



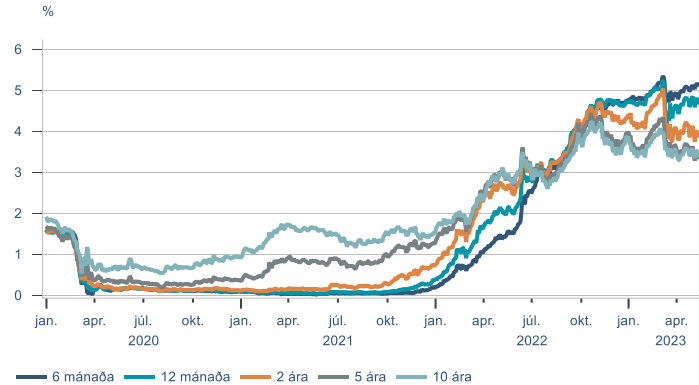
Sértryggð skuldabréf - óverðtryggð



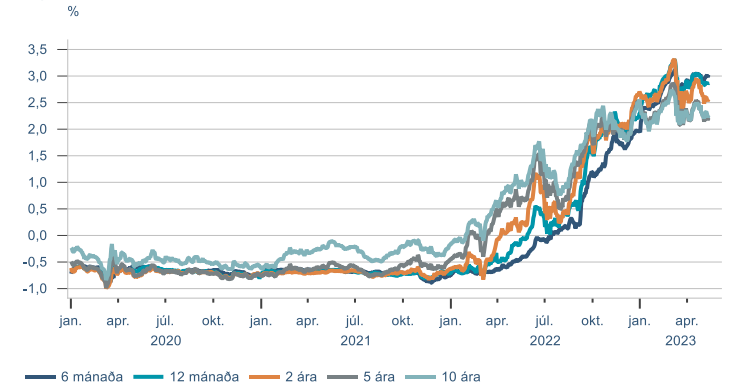
Sértryggð skuldabréf - verðtryggð



Bandarísk ríkisskuldabréf



Pýsk ríkisskuldabréf

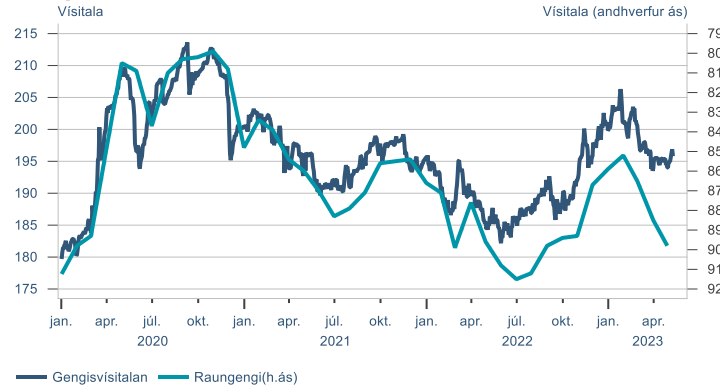


Gjaldeyrir

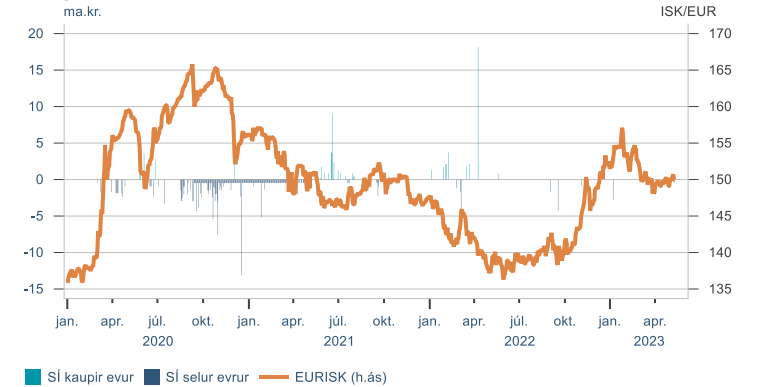
Gengi krónunnar



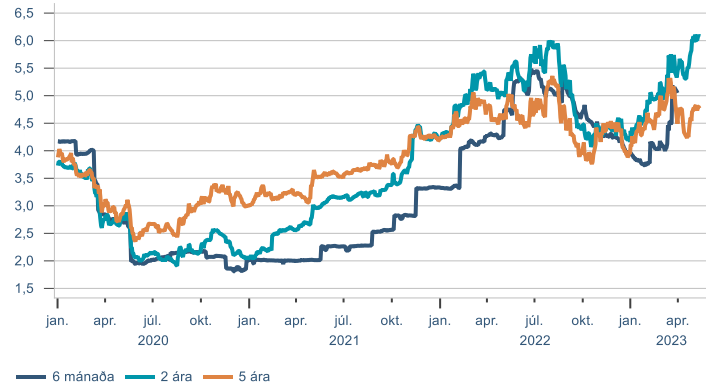
Gengisvísitalan



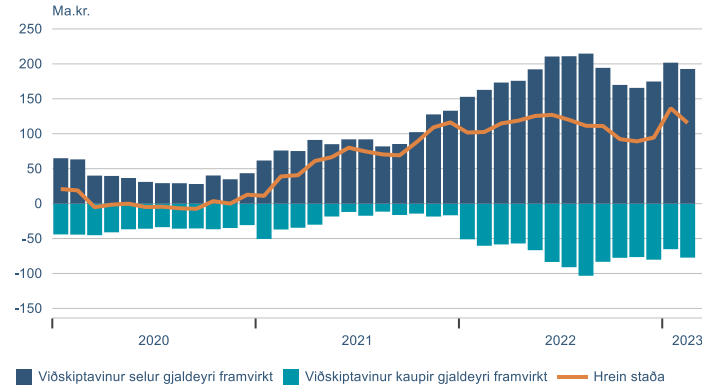
Inngrip SÍ



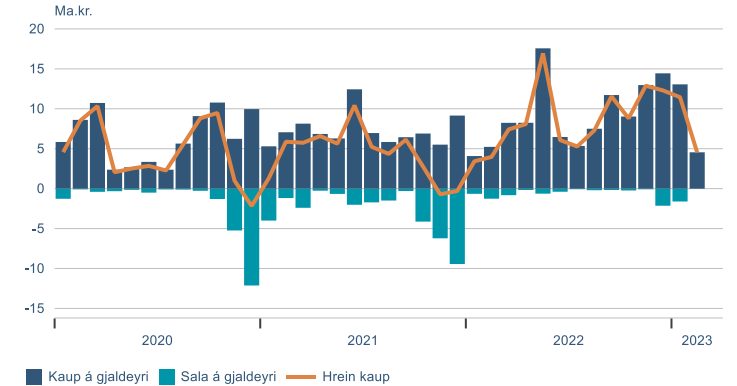
Vaxtamunur við evru



Staða framvirkra samninga með gjaldeyri

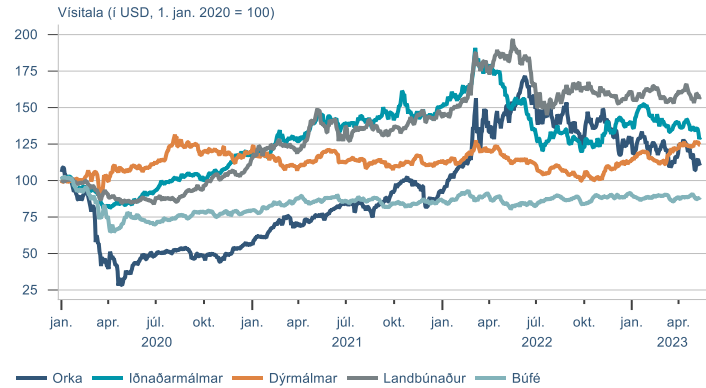


Gjaldeyrsviðskipti lífeyrissjóða



Hrávörur

S&P GSCI hrávörusítölur



Álverð

3 mánaða framvirk verð, LME



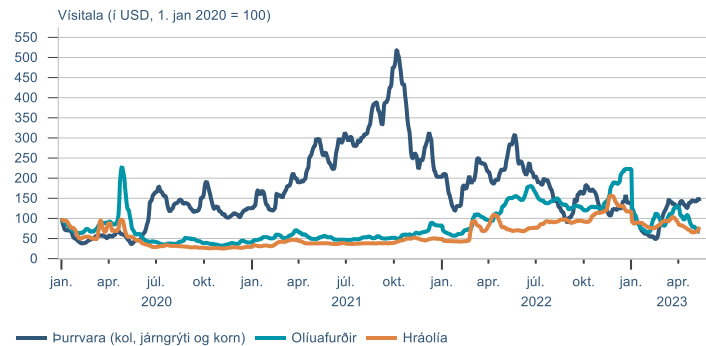
Heimsmarkaðsverð á olíu

Brent



Flutningskostnaður

Baltic exchange visitölur



Hlutabréf		ávöxtun			
		Áramót	1M	3M	12M
OMXI10	2370,0	-5,1%	-11,2%	-13,6%	-14,9%
OMXI10GI	2977,6	-2,4%	-11,2%	-11,2%	-12,4%
Brim	86,0	-1,6%	-1,6%	-2,2%	-2,2%
Eimskip	538,0	6,2%	-4,3%	0,5%	11,5%
Icelandair	1,9	16,0%	-7,0%	-9,7%	9,2%
Iceland Seafood	6,7	9,9%	-2,9%	2,3%	-31,8%
Marel	445,0	-8,8%	-23,8%	-25,5%	-30,8%
Síldarvinnslan	114,5	-5,4%	-3,8%	-2,1%	17,8%
Festi	174,8	-2,3%	-6,3%	3,9%	-16,9%
Hagar	65,8	-9,9%	-1,1%	1,9%	-1,9%
Skeljungur	13,3	-13,5%	-12,5%	-18,7%	-17,7%
Nova	4,6	7,9%	0,9%	12,1%	
Síminn	10,8	2,0%	-7,7%	-0,8%	-6,7%
Sýn	49,0	-18,2%	-16,9%	-15,3%	-9,9%
Arion	137,0	-2,9%	-6,5%	-5,4%	-7,5%
Íslandsbanki	118,5	4,0%	-2,5%	-3,0%	3,3%
Kvika	17,1	-8,1%	-8,8%	-15,6%	-13,1%
Sjóvá	34,2	8,1%	-6,3%	1,4%	10,8%
VÍS	17,7	7,7%	-5,1%	-6,2%	5,8%
Eik	11,5	2,4%	-5,0%	8,4%	-13,7%
Reginn	24,6	-10,2%	-5,4%	-4,7%	-30,1%
Reitir	81,0	-7,3%	-5,3%	-5,2%	-14,9%
Alvotech	1300,0	-12,2%	-32,6%	-33,0%	
Ólgerðin	13,0	24,4%	19,8%	25,0%	

Leiðrétt fyrir arðgreiðslum

Gjaldeyri		ávöxtun			
		áramót	1M	3M	12M
GVT	196,6	-1,6%	1,0%	-1,8%	5,2%
EUR	150,3	-0,8%	0,8%	-1,2%	7,6%
USD	138,0	-2,9%	1,1%	-3,0%	2,8%
GBP	172,7	1,1%	2,0%	0,3%	5,5%
DKK	20,2	-0,9%	0,8%	-1,2%	7,5%
SEK	13,4	-1,9%	1,8%	-1,9%	1,1%
NOK	12,9	-10,3%	-0,6%	-7,6%	-4,8%
CHF	154,3	0,3%	1,9%	0,1%	14,6%
JPY	1,02	-5,1%	0,2%	-6,0%	-2,1%

Ríkisskuldabréf		krafa	verð	meðalt.	ávöxtun			
					áramót	1M	3M	12M
RIKB 24 0415	8,65%	94,8	0,9	1,0%	0,4%	1,1%	2,7%	
RIKB 25 0612	8,64%	98,8	1,9	-0,7%	-0,1%	0,2%	0,1%	
RIKB 26 1015	8,11%	96,0	3,0		-0,7%	0,2%		
RIKB 28 1115	6,94%	91,3	4,8	0,1%	0,0%	1,3%	-2,1%	
RIKB 31 0124	6,53%	99,8	6,2	1,5%	0,4%	2,9%	-2,2%	
RIKB 42 0217	5,95%	83,9	12,3	4,2%	1,7%	6,2%	-3,8%	
RIKS 26 0216	1,93%	98,9	2,7	4,7%	1,3%	2,4%	4,0%	
RIKS 30 0701	1,95%	108,6	6,3	5,0%	1,7%	3,9%	1,8%	
RIKS 33 0321	1,84%	110,3	8,7	5,8%	2,9%	5,9%	1,7%	
RIKS 37 0115	1,81%	90,3	12,7	5,5%	3,8%	7,4%	0,2%	

Hlutabréfavitölur		ávöxtun			
		áramót	1M	3M	n
OMXI10	2465,3	-1,3%	-7,7%	-10,2%	-11,5%
OMXN40	2329,3	7,1%	0,4%	2,2%	14,6%
S&P 500	4136,3	7,7%	1,1%	1,1%	5,2%
FTSE 100	7778,4	4,4%	-0,6%	-1,3%	7,5%

Þessi umfjöllun og/eða samantekt er markaðsefni sem er ætlað til upplýsinga en felur hvorki í sér fjárfestingarráðgjöf né óháða fjárfestingargreiningu. Lagakröfur sem gilda um fjárfestingarráðgjöf og fjárfestingargreiningar eiga því ekki við, þar með talið bann við viðskiptum fyrir dreifingu. Umfjöllunin er unnin út frá opinberum upplýsingum frá aðilum sem Landsbankinn telur áreiðanlega, en bankinn getur ekki ábyrgst réttmæti upplýsinganna. Landsbankinn tekur enga ábyrgð á tjóni sem gæti hlotist af notkun upplýsinganna sem hér eru settar fram.

Upplýsingar um fyrri árangur fjármálagerninga eða -vísitalna sýna nafnávöxtun, nema annað sé tekið fram. Ef árangur byggir á erlendum gjaldmiðli getur ávöxtun aukist eða minnkað vegna gengissveiflna. Árangur í fortíð gefur ekki áreiðanlega vísbendingu um framtíðarárangur. Nánari upplýsingar um fyrri árangur fjármálagerninga og -vísitalna má finna á [vef Landsbankans](#), þ.m.t. um ávöxtun síðastliðinna 5 ára.

Verðbréfi viðskipti fela í sér áhættu og eru lesendur hvattir til að kynna sér [áhættulýsingu vegna viðskipta með fjármálagerninga](#) og [stefnu Landsbankans um hagsmunaárekstra](#) á vef Landsbankans.

Landsbankinn er viðskiptabanki sem starfar samkvæmt lögum nr. 161/2002, um fjármálafyrirtæki, og starfar undir leyfi og eftirliti fjármálaeftirlits Seðlabanka Íslands (www.fme.is).