

# Vikubyrjun 17. apríl 2023

---

Hagfræðideild



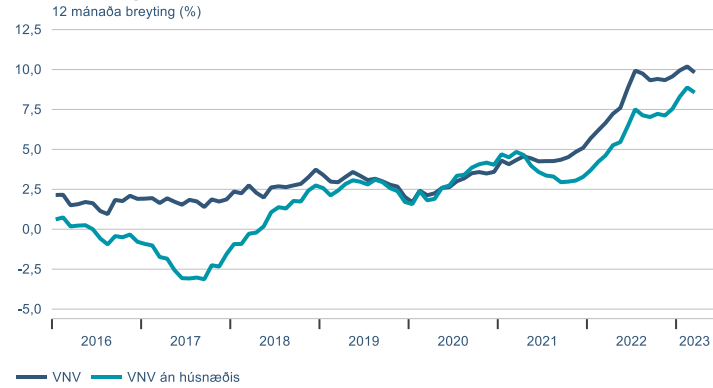
# Dagatal

Vikud.	Dag.	kl.	Viðburður	Tímabil	Birtingaraðili
mán	17. apr.	09:00	<b>Greiðslumiðlun</b> Vaxtagreiðsla HFF150434	mar	<b>Seðlabankinn</b> ÍL-sjóður
þri	18. apr.	09:00	<b>Vísitala íbúðaverðs á höfuðborgarsvæðinu</b> <b>Síðasti verðkönnunardagur v/ vísitölu neysluverðs</b> <b>Ársuppgjör</b> Tryggingafélög Víxlaútboð	mar apr <b>2022/2023</b> mar	<b>HMS</b> <b>Hagstofan</b> <b>Ölgerðin</b> Seðlabankinn Síminn
mið	19. apr.	09:00	Skammtímahagvísar ferðapjónustu Vísitala leiguverðs á höfuðborgarsvæðinu	apr mar	Hagstofan HMS
		09:00	Gjaldeyrisforði og tengdir liðir Erlendir ferðamenn á Íslandi	mar mar	Seðlabankinn Ferðamálastofa
lau	22. apr.		Uppfærsla kaup- og leigu skrár	mar	HMS

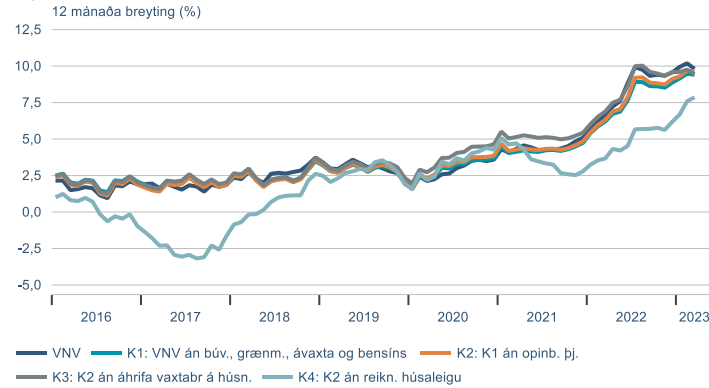
▶ Efnahagsmál

# Verðlag

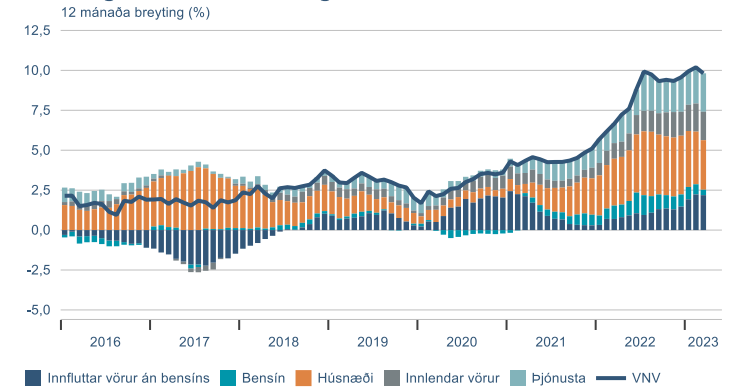
## Visitala neysluverðs



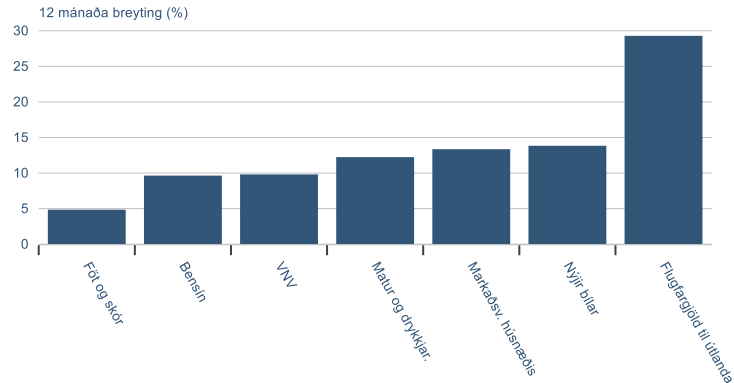
## Kjarnavísitölur



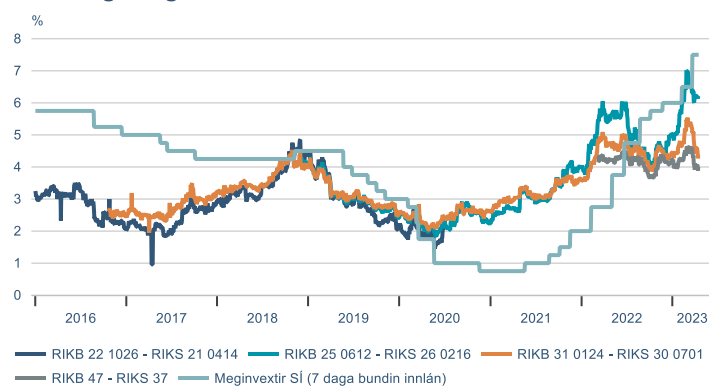
## Framlag undirliða verðbólgu



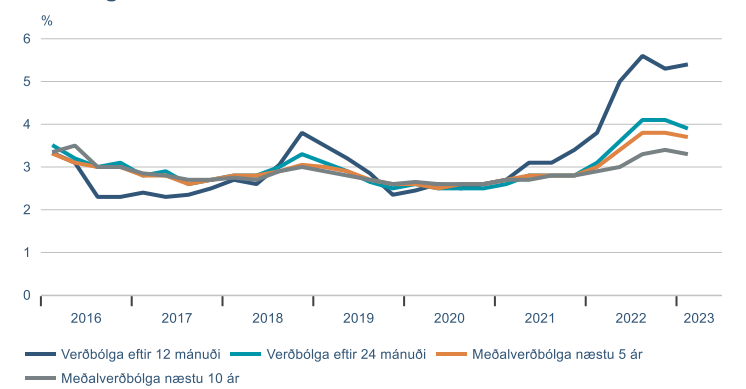
## Valdir undirliðir



## Verðbólguálag á skuldabréfamarkaði

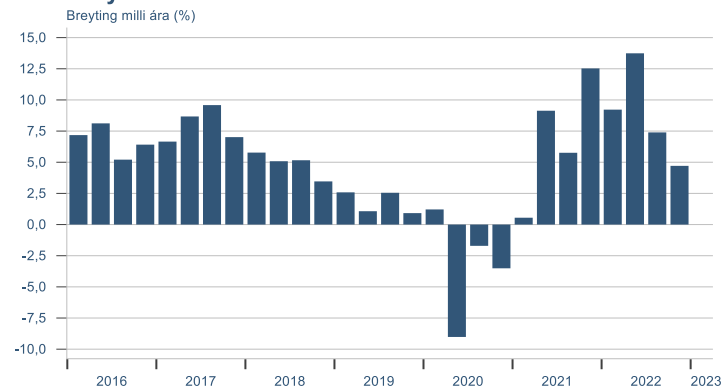


## Væntingakönnun markaðsaðila

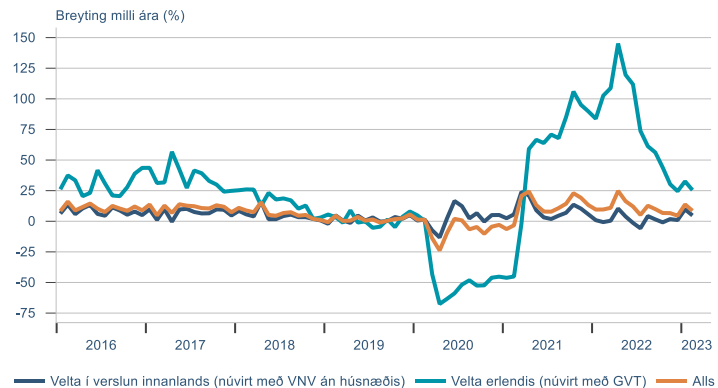


# Heimilin

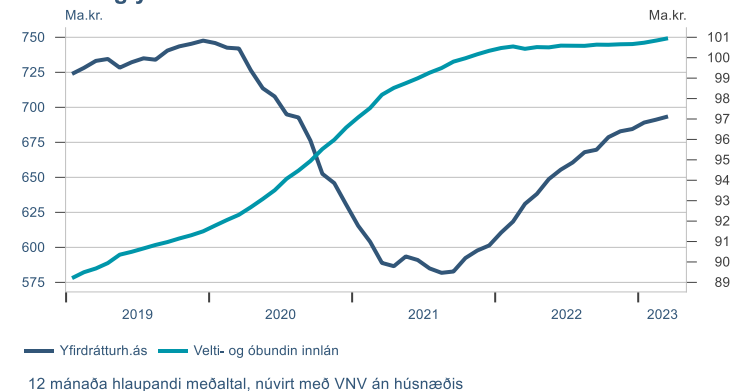
## Einkaneysla



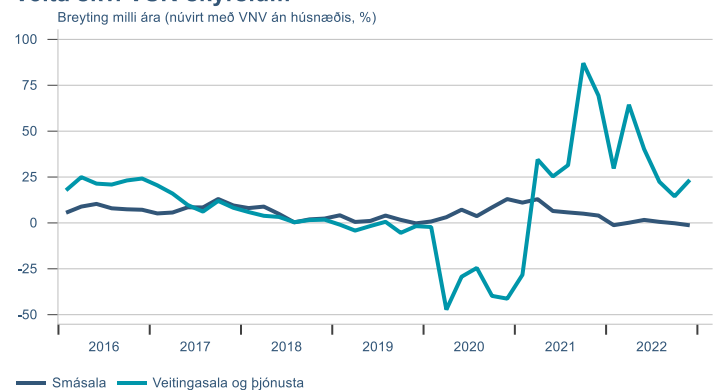
## Greiðslukortavelta



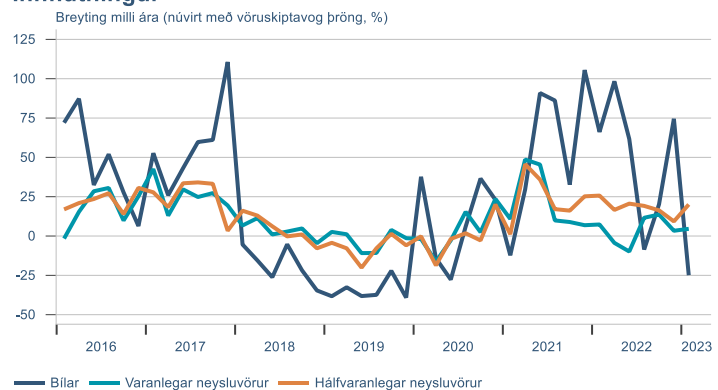
## Innlán og yfirdráttur heimilana



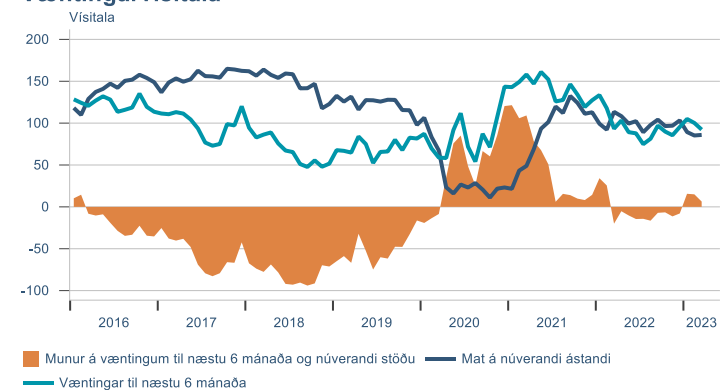
## Velta skv. VSK-skýrslum



## Innflutningur



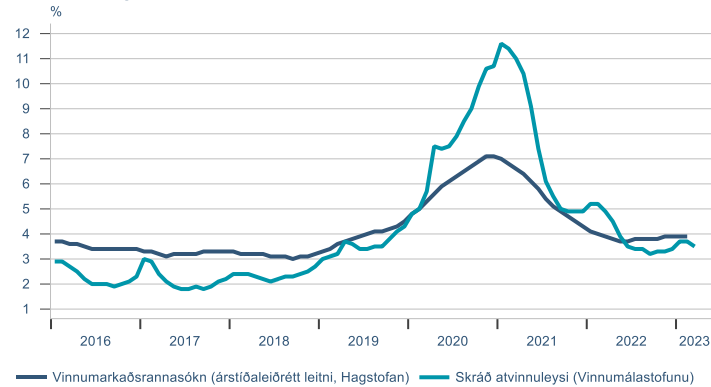
## Væntingarvísitala



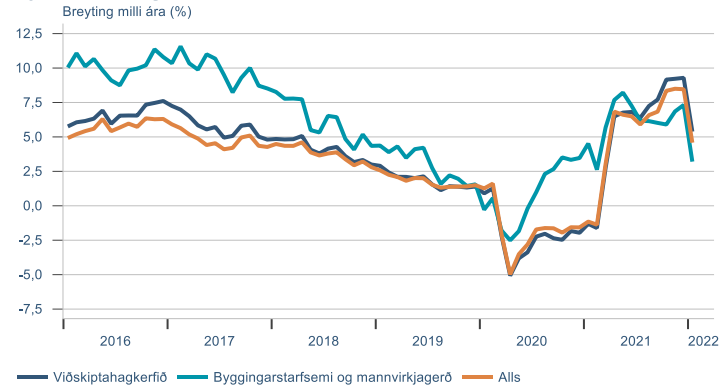


# Vinnumarkaðurinn

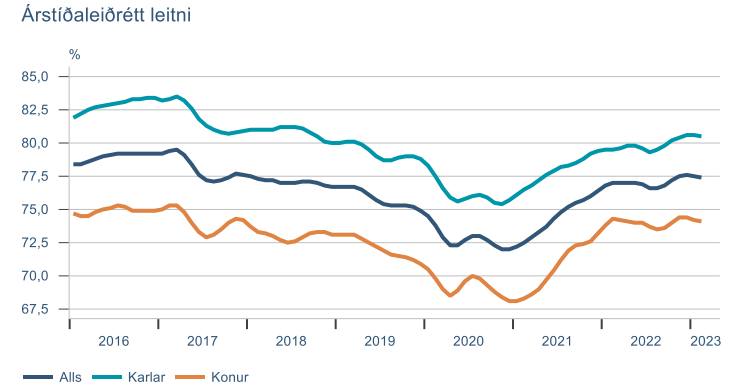
## Atvinnuleysi



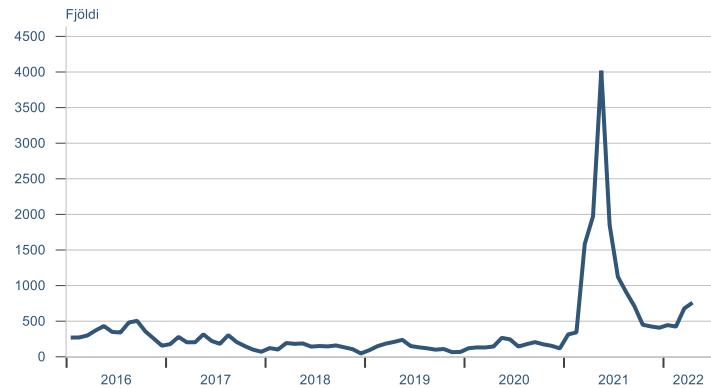
## Fjöldi launagreiðenda



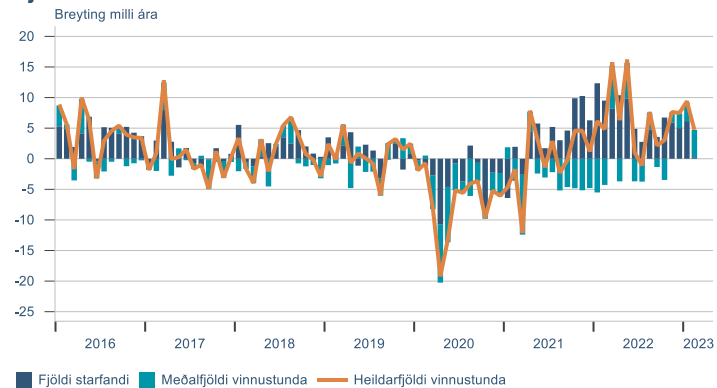
## Atvinnuþáttaka



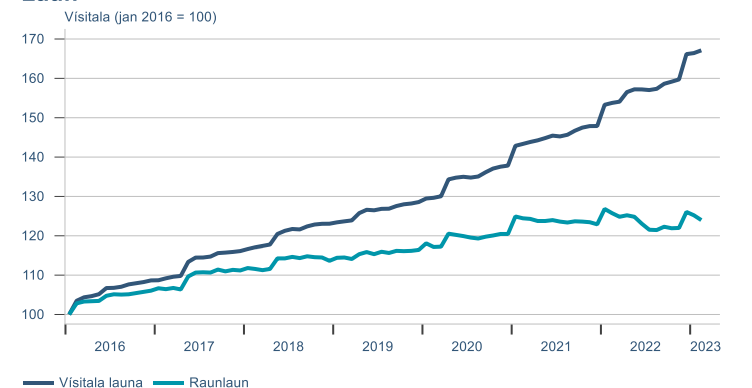
## Laus störf



## Fjöldi vinnustunda

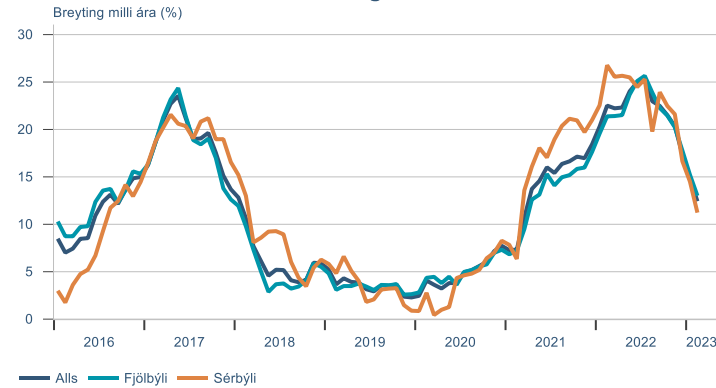


## Laun

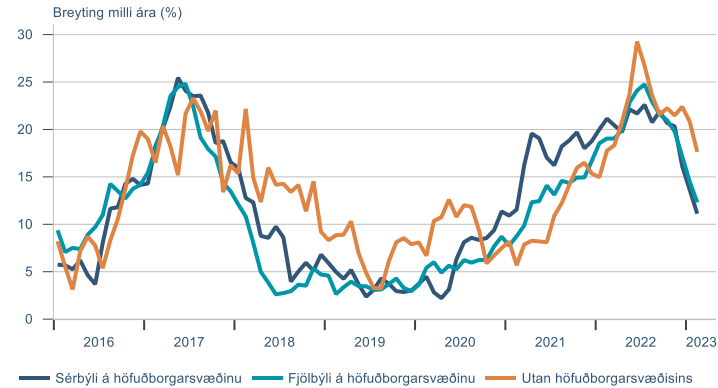


# Fasteignamarkaðurinn

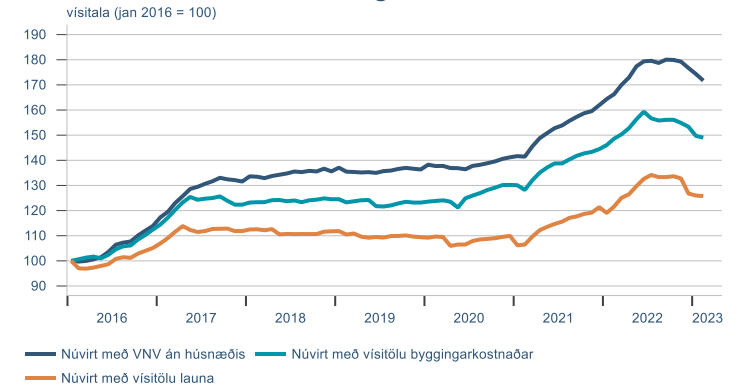
## Vísitala íbúðaverðs á höfuðborgarsvæðinu



## Vísitala markaðsverðs húsnæðis



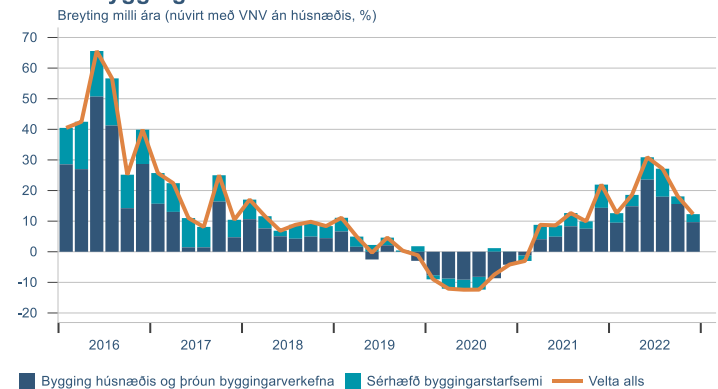
## Vísitala íbúðaverðs á höfuðborgarsvæðinu



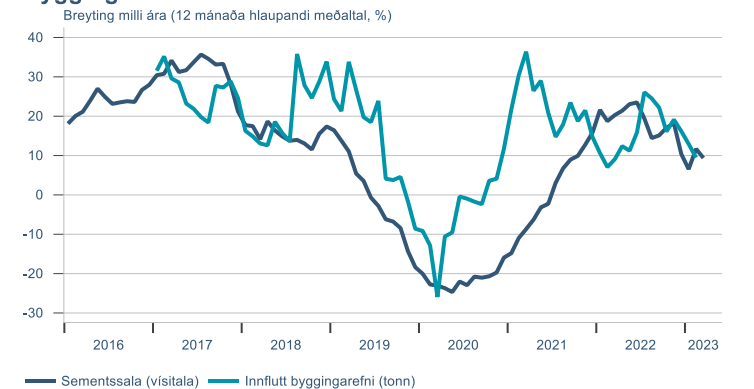
## Vísitala leiguverðs



## Velta í byggingariðnaði

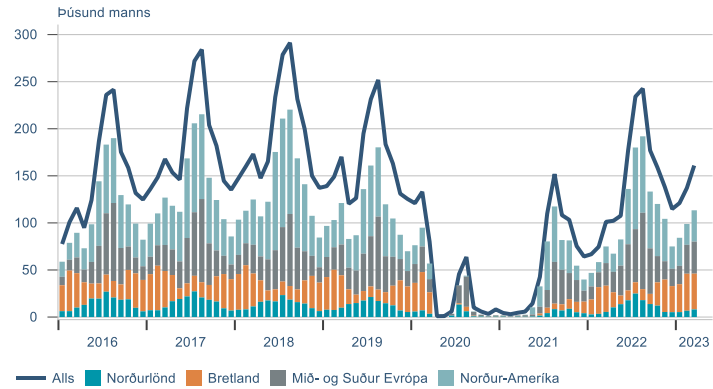


## Byggingarvörur



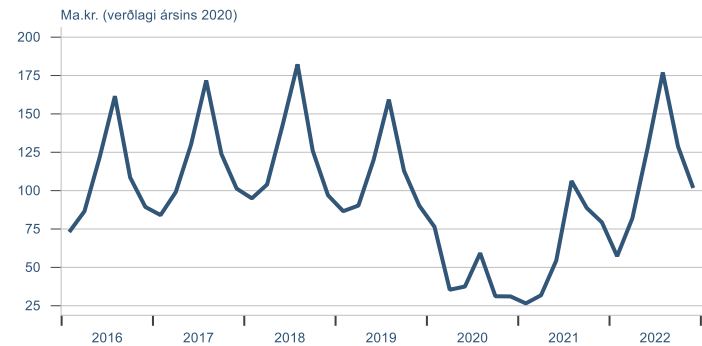
# Ferðaþjónustan

## Erlendir ferðamenn um Leifstöð

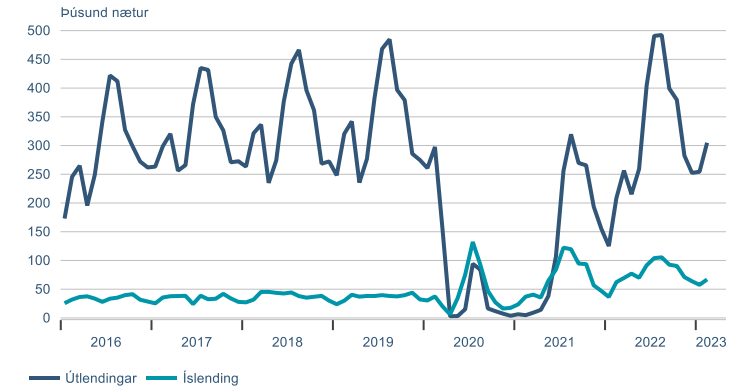


## Velta í ferðaþjónustu

Velta á VSK-tímabili (2 mánuðir)



## Gistinætur á hótélum



## Velta erlendra greiðslukorta



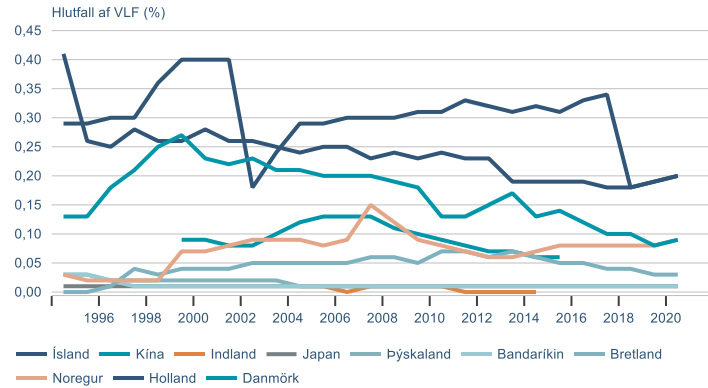
## Fjöldi launagreiðenda í ferðaþjónustu



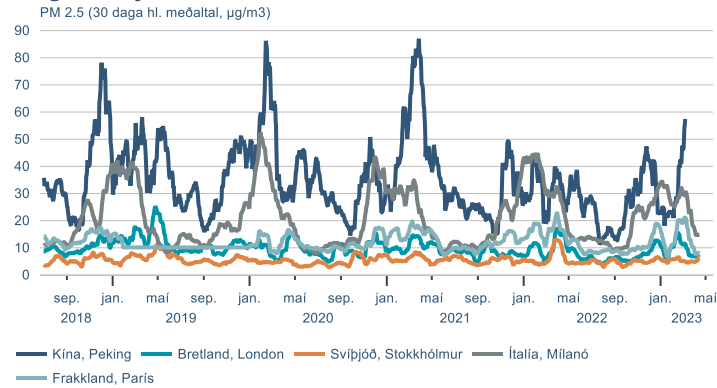


# Sjálfbærni

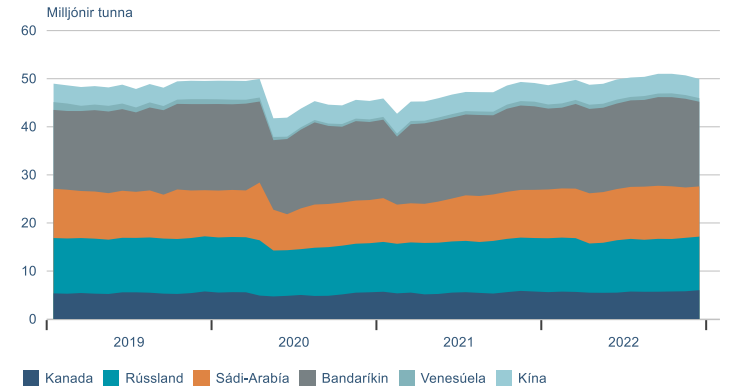
## Umhverfisskattur



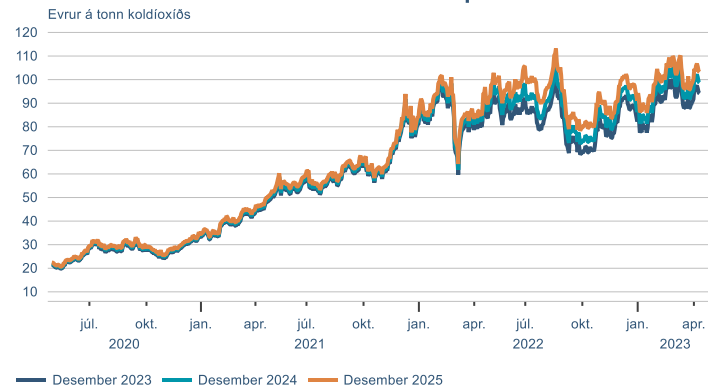
## Magn svifryks



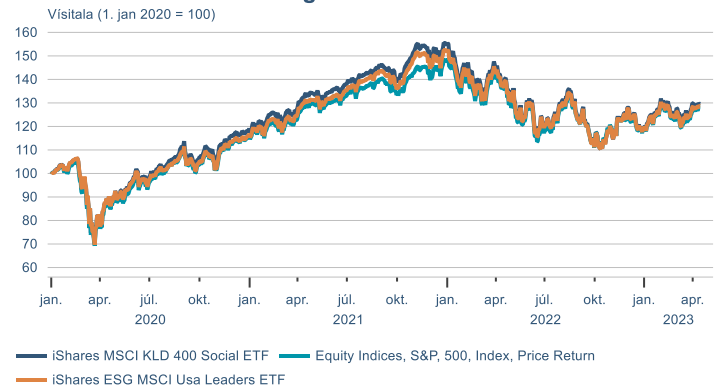
## Framleiðsla hráolíu



## EUA Losunarheimildir innan ETS viðskiptakerfisins



## UFS Hlutabréfavisitölur og S&P 500

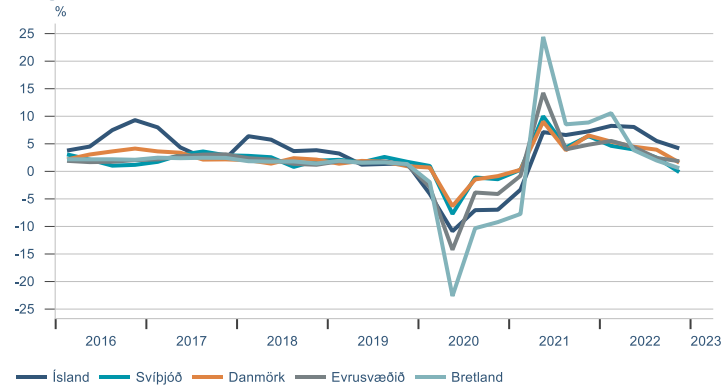


## Hlutabréfavisitölur orkufyrirtækja (hluti af Eurofirst 300)

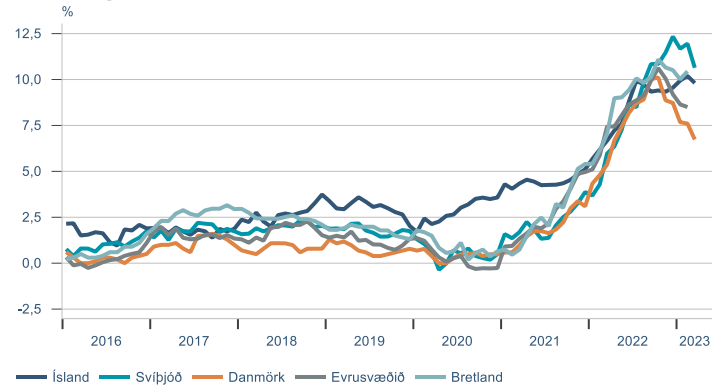


# Alþjóðlegur samanburður

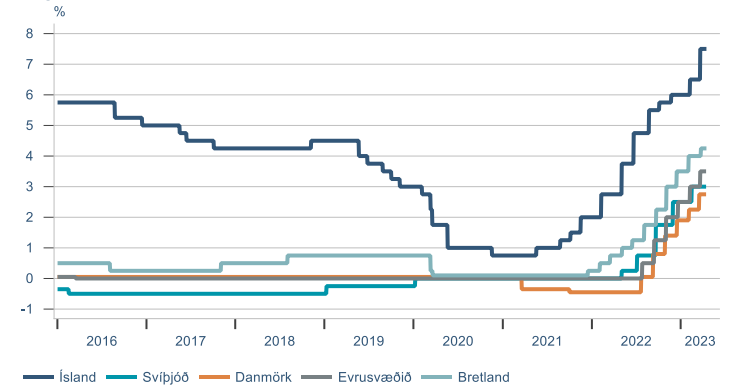
## Hagvöxtur



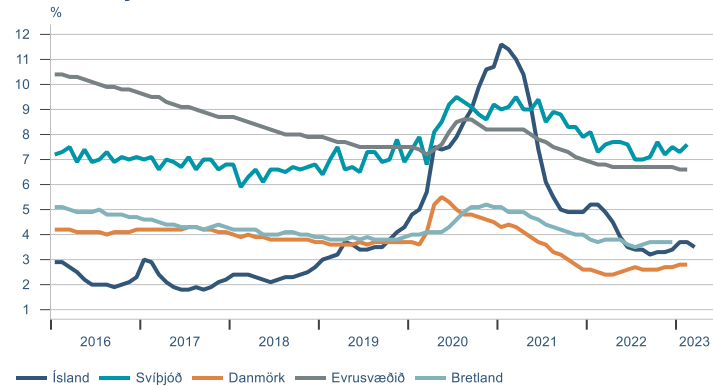
## Verðbólga



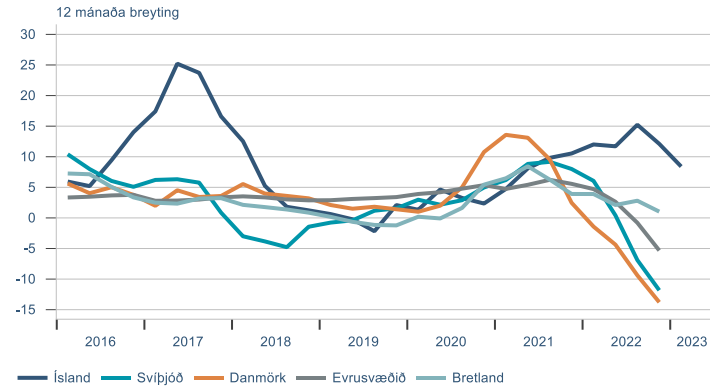
## Stýrivextir



## Atvinnuleysi



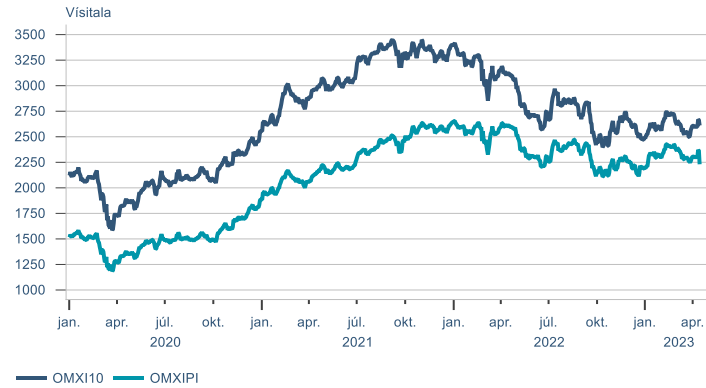
## Rauverð íbúða



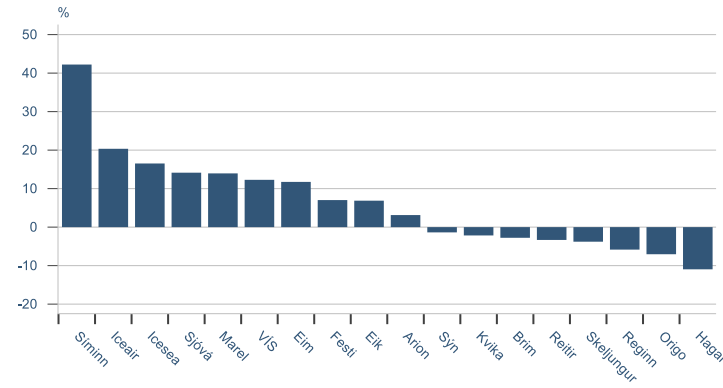
## ► Fjármálamarkaðir

# Hlutabréf

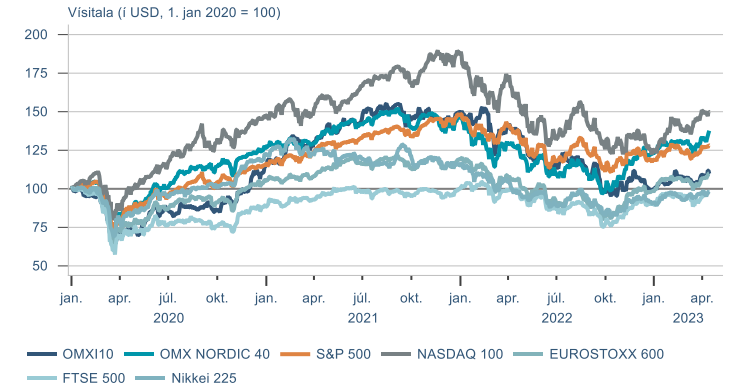
## OMX-vísitölur



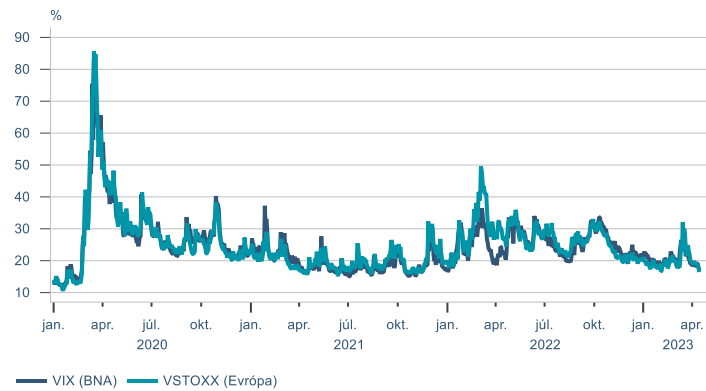
## Það sem af er ári



## Hlutabréfavisitölur

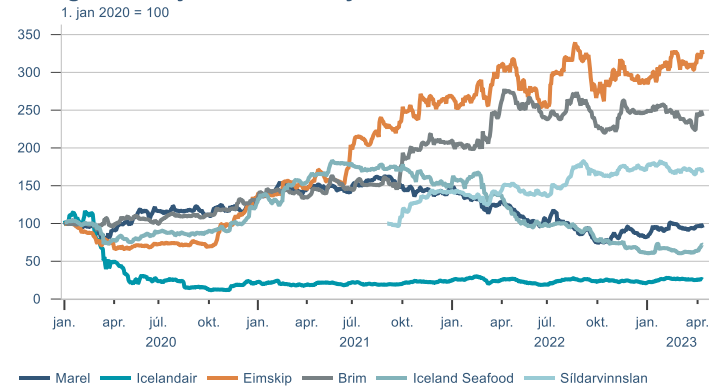


## Vix-vísitölur

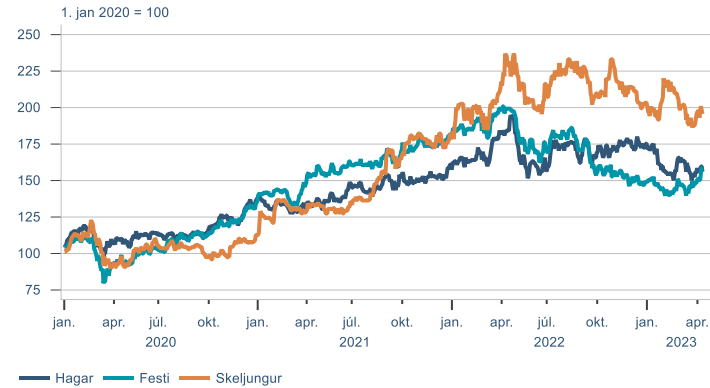


# Hlutabréf

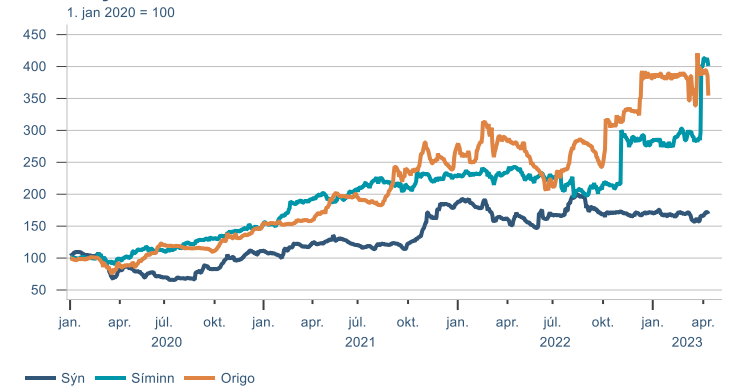
## Félög með tekjur í erlendri mynt



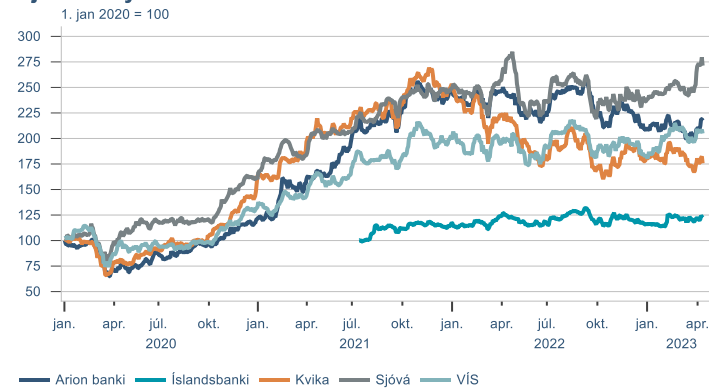
## Smásala



## Tæknifyrirtæki



## Fjármálafyrirtæki

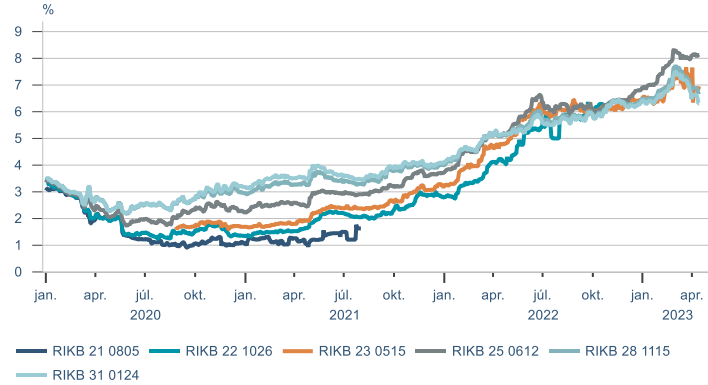


## Fasteignafélög

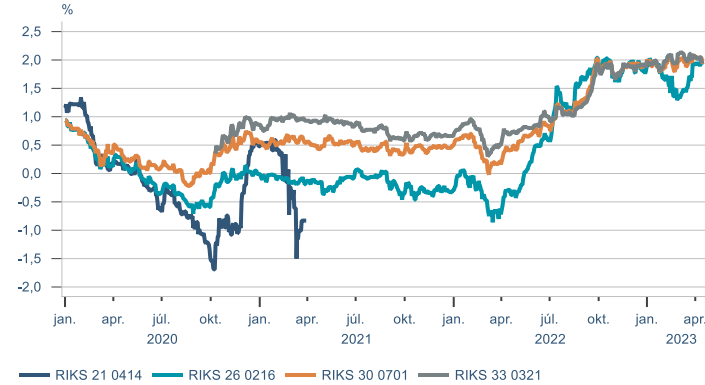


# Skuldabréf

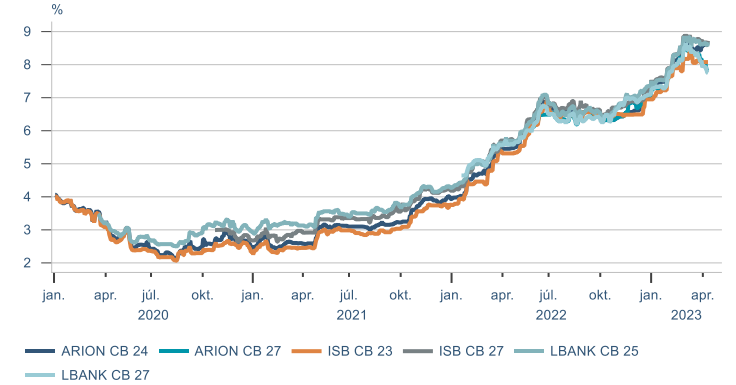
## Óverðtryggð ríkisbréf



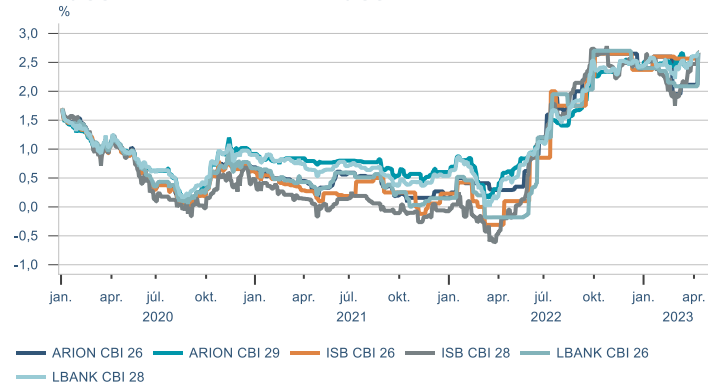
## Verðtryggð ríkisbréf



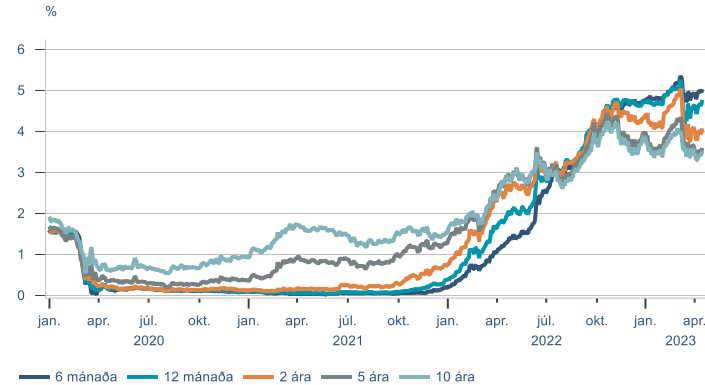
## Sértryggð skuldabréf - óverðtryggð



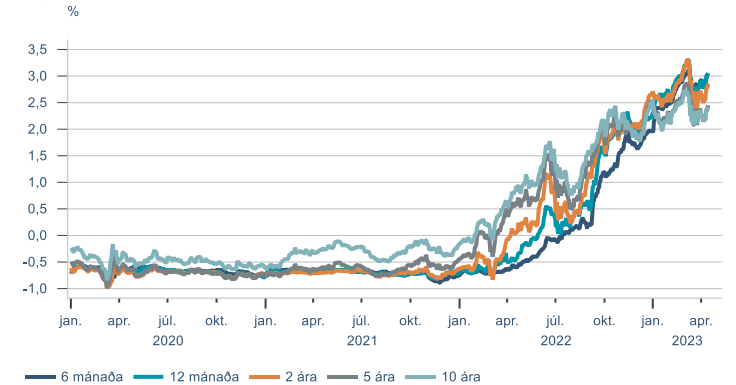
## Sértryggð skuldabréf - verðtryggð



## Bandarísk ríkisskuldabréf



## Þýsk ríkisskuldabréf



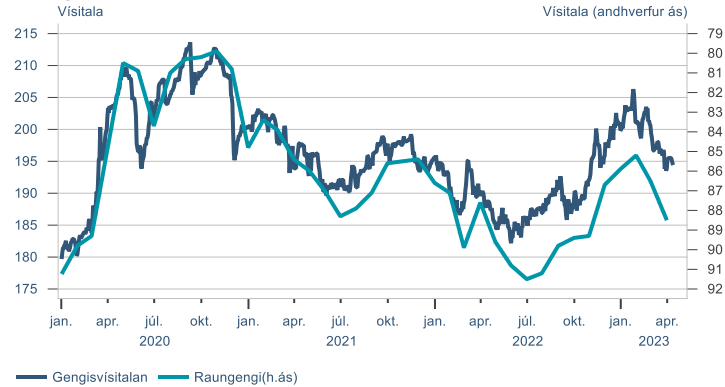


# Gjaldeyrir

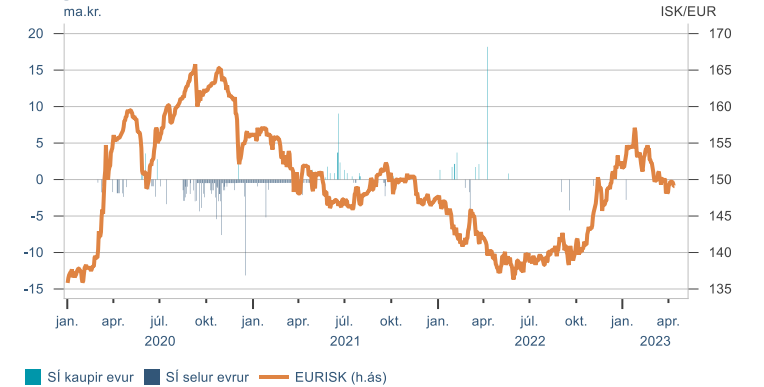
## Gengi krónunnar



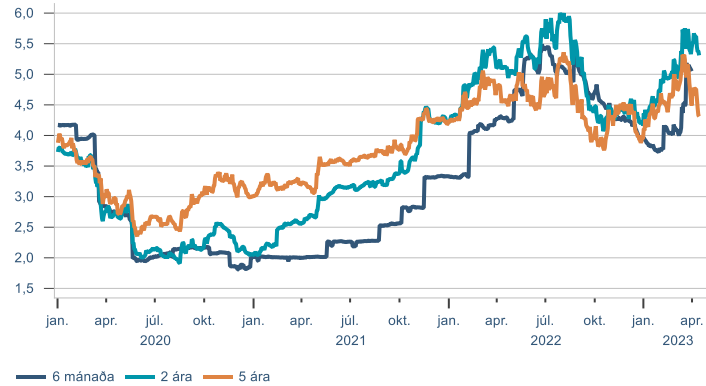
## Gengisvitalan



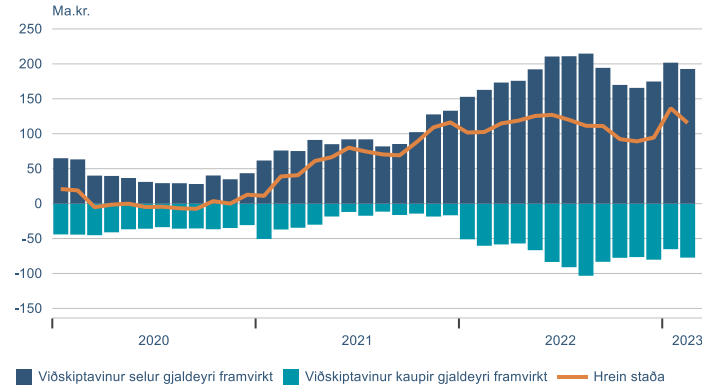
## Inngrip SÍ



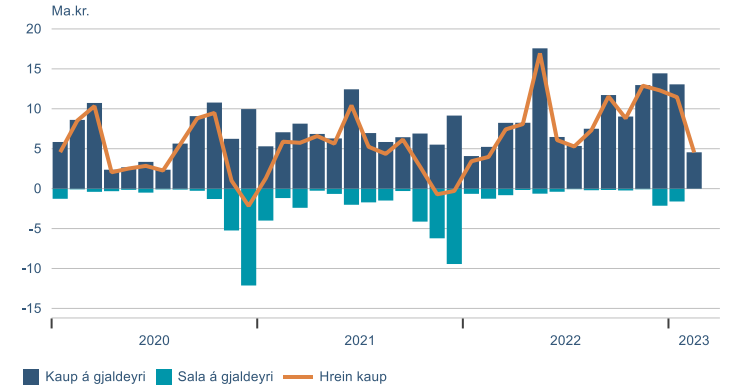
## Vaxtamunur við evru



## Staða framvirkra samninga með gjaldeyri

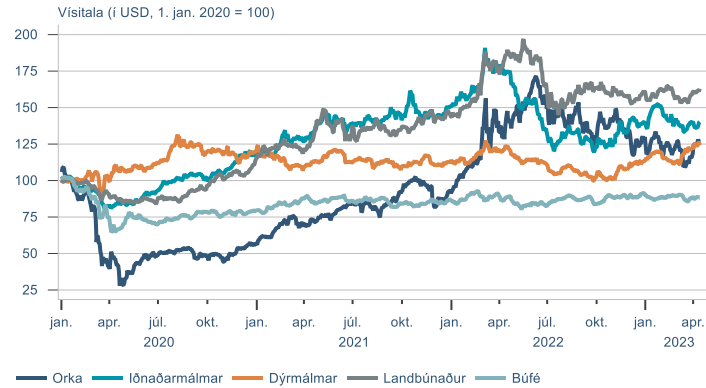


## Gjaldeyrsviðskipti lífeyrissjóða



# Hrávörur

## S&P GSCI hrávörusítiölur



## Álverð

3 mánaða framvirk verð, LME



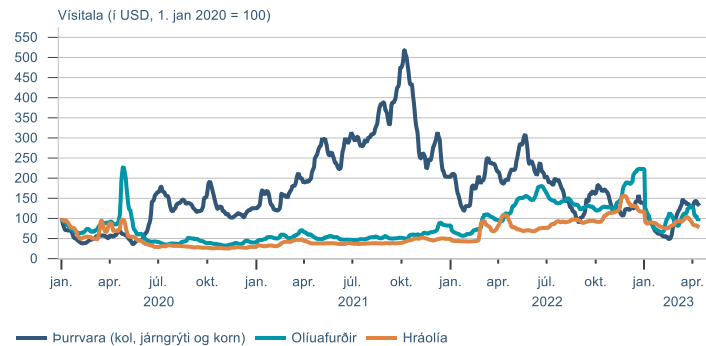
## Heimsmarkaðsverð á olíu

Brent



## Flutningskostnaður

Baltic exchange visitölur



## Hlutabréf

		Áramót	1M	3M	12M
OMXI10	2610,4	4,5%	1,1%	0,1%	-16,3%
OMXI10GI	3279,5	7,5%	3,4%	2,9%	-13,9%
Brim	85,0	-2,8%	3,5%	-5,4%	-12,0%
Eimskip	566,0	11,7%	5,8%	9,7%	3,8%
Icelandair	1,9	20,3%	-3,0%	10,9%	-3,0%
Iceland Seafood	7,1	16,5%	14,6%	17,5%	-40,3%
Marel	556,0	14,0%	1,9%	0,1%	-24,3%
Síldarvinnslan	115,5	-4,5%	-2,1%	-6,9%	10,5%
Festi	191,5	7,0%	11,3%	7,6%	-20,2%
Hagar	65,0	-11,0%	-3,7%	-8,1%	-15,3%
Skeljungur	14,8	-3,8%	0,0%	-1,3%	-15,1%
Nova	4,7	8,8%	20,6%	8,3%	
Origo	80,0	-7,0%	-3,1%	-8,9%	27,4%
Síminn	11,4	7,2%	4,1%	6,2%	-9,7%
Sýn	58,0	-3,1%	3,8%	-3,9%	2,9%
Arion	145,5	3,1%	7,1%	1,1%	-10,1%
Íslandsbanki	119,5	4,8%	0,5%	5,5%	-0,3%
Kvika	18,2	-2,2%	-2,7%	-4,2%	-20,2%
Sjóvá	36,1	14,1%	10,7%	10,8%	-2,8%
VÍS	18,4	12,3%	1,5%	8,4%	3,1%
Eik	12,0	6,9%	23,6%	10,6%	-19,4%
Reginn	25,8	-5,8%	4,9%	-1,5%	-34,2%
Reitir	84,5	-3,3%	6,3%	3,0%	-17,6%
Alvotech	1535,0	3,7%	-20,1%	-14,5%	
Ólgerðin	10,8	3,3%	9,8%	-0,5%	

Leiðrétt fyrir aðgreiðslum

## Gjaldeyri

		áramót	1M	3M	12M
GVT	195,1	-2,4%	-1,5%	-3,9%	3,4%
EUR	149,7	-1,2%	-0,9%	-3,0%	6,8%
USD	135,4	-4,7%	-3,8%	-5,1%	4,5%
GBP	169,3	-0,9%	-1,4%	-2,6%	0,5%
DKK	20,1	-1,4%	-1,0%	-3,1%	6,6%
SEK	13,2	-3,1%	-1,4%	-3,8%	-2,8%
NOK	13,1	-8,9%	-1,5%	-9,0%	-10,4%
CHF	152,3	-1,0%	-1,4%	-0,8%	9,9%
JPY	1,02	-5,2%	-2,6%	-8,0%	-0,8%

## Ríkisskuldabréf

	krafa	verð	meðalt.	áramót	ávöxtun		
					1M	3M	12M
RIKB 23 0515	7,78%	99,6	0,1	1,8%	0,6%	1,5%	4,6%
RIKB 24 0415	8,34%	94,7	1,0	0,6%	0,6%	0,6%	2,0%
RIKB 25 0612	8,12%	99,7	1,9	-0,5%	0,8%	-0,3%	-0,3%
RIKB 28 1115	6,74%	92,1	4,9	0,5%	4,5%	0,5%	-2,2%
RIKB 31 0124	6,31%	101,1	6,3	2,3%	7,3%	2,2%	-1,5%
RIKB 42 0217	5,88%	84,5	12,4	4,6%	10,2%	3,3%	-3,5%
RIKS 26 0216	1,92%	98,9	2,8	3,6%	0,0%	3,5%	3,1%
RIKS 30 0701	1,93%	108,8	6,4	4,1%	1,6%	3,5%	0,2%
RIKS 33 0321	1,93%	109,5	8,8	3,9%	2,1%	3,7%	-0,4%
RIKS 37 0115	1,88%	89,4	12,8	3,5%	3,3%	4,8%	-1,3%

## Hlutabréfavitölur

		áramót	1M	3M	n
OMXI10	2610,4	4,5%	1,1%	0,1%	-16,3%
OMXN40	2370,8	9,0%	4,9%	5,3%	6,7%
S&P 500	4137,6	7,8%	5,6%	3,5%	-5,8%
FTSE 100	7871,9	5,6%	3,1%	0,4%	3,4%

---

Þessi umfjöllun er markaðsefni sem er ætluð til upplýsinga en felur hvorki í sér fjárfestingarráðgjöf né óháða fjárfestingagreiningu. Lagakröfur sem gilda um fjárfestingarráðgjöf og fjárfestingagreiningar eiga því ekki við, þar með talið bann við viðskiptum fyrir dreifingu. Umfjöllunin var unnin út frá opinberum upplýsingum frá aðilum sem Landsbankinn hefur metið áreiðanlega, en bankinn getur ekki ábyrgst réttmæti þeirra. Landsbankinn tekur enga ábyrgð á tjóni sem gæti hlotist af því að nýta upplýsingar sem hér eru settar fram.

Upplýsingar um fyrri árangur fjármálagerninga eða -vísitalna sýna nafnávöxtun, nema annað sé tekið fram. Ef árangur byggir á erlendum gjaldmiðli getur ávöxtun aukist eða minnkað vegna gengissveiflna. Árangur í fortíð gefur ekki áreiðanlega vísbendingu um framtíðarárangur. Nánari upplýsingar um fyrri árangur fjármálagerninga og -vísitalna má finna á [vef Landsbankans](#), þ.m.t. um ávöxtun síðastliðinna 5 ára.

Verðbréfavíðskipti fela í sér áhættu og eru lesendur hvattir til að kynna sér [áhættulýsingu vegna viðskipta með fjármálagerninga](#) og [stefnu Landsbankans um hagsmunaárekstra](#) á vef Landsbankans undir.

Landsbankinn er viðskiptabanki sem starfar samkvæmt lögum nr. 161/2002, um fjármálafyrirtæki, og starfar undir leyfi og eftirliti Fjármálaeftirlits Seðlabanka Íslands ([www.fme.is](http://www.fme.is)).