



## Fyrsti mánuður síðan fyrir faraldurinn sem Seðlabankinn grípur ekki inn

Íslenska krónan styrktist á móti gjaldmiðlum flestra viðskiptalanda okkar í nóvember, að Bandaríkjadal undanskildum. SÍ greip ekki inn í markaðinn í nóvember og er þetta fyrsti mánuðurinn sem það gerist síðan í febrúar 2020.

Íslenska krónan styrktist á móti gjaldmiðlum flestra viðskiptalanda okkar í nóvember, að Bandaríkjadal undanskildum.

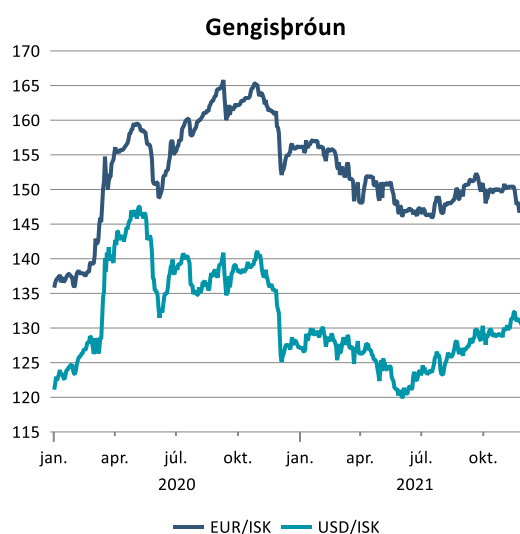
Í lok nóvember stóð evran í 147,0 krónum samanborið við 149,8 í lok október og Bandaríkjadalur í 129,8 samanborið við 129,4 í lok október. Gengisvísitalan lækkaði (krónan styrktist) um 1,9% í nóvember.

Velta á gjaldeyrismarkaði var 16,4 ma.kr. (101 m.evra) í nóvember og dróst saman um 32% milli mánaða.

Seðlabankinn greip ekki inn í markaðinn í nóvember. Þetta er fyrsti mánuðurinn síðan í febrúar 2020, þ.e. áður en heimsfaraldurinn skall á að fullum þunga, sem SÍ grípur ekki inn í. Nettó sala SÍ á gjaldeyri frá febrúar 2020 er 155 ma.kr. (966 m.evra).

	30.11.2021	YTD	1M	3M	12M
GVT	193,8	-3,3%	-1,9%	-0,7%	-5,5%
EUR	147,0	-5,8%	-1,9%	-1,7%	-7,5%
USD	129,4	1,7%	0,5%	2,3%	-2,5%
GBP	172,6	-0,6%	-2,7%	-0,9%	-2,5%
DKK	19,8	-5,8%	-1,8%	-1,7%	-7,5%
NOK	14,3	-4,2%	-6,9%	-1,9%	-5,1%
SEK	14,3	-8,2%	-5,2%	-2,9%	-8,5%
CHF	140,9	-2,4%	-0,2%	1,7%	-3,9%
JPY	1,15	-7,1%	1,5%	-0,4%	-10,0%

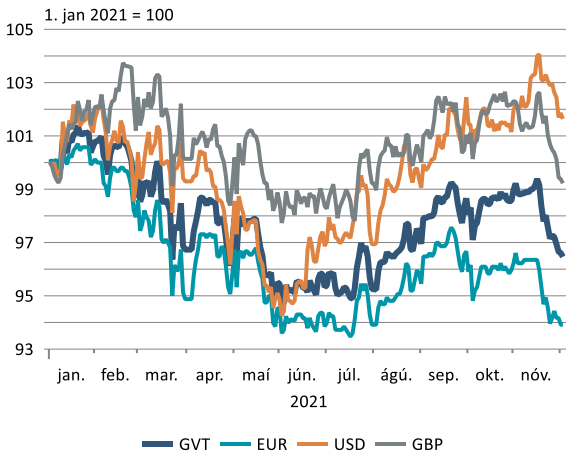
Heimild: Kodiak



Heimild: Macrobond

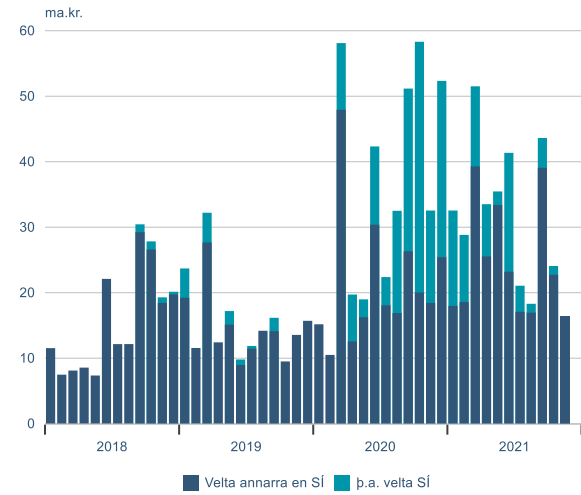


Það sem af er ári hefur krónan styrkst gagnvart gjaldmiðlum helstu viðskiptalanda okkar, að Bandaríkjadal undanskildum.

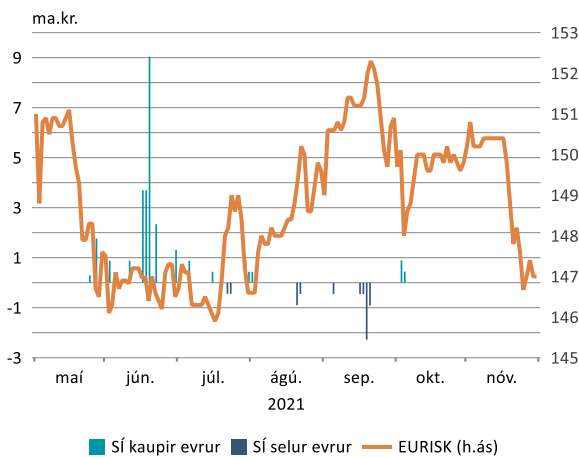


Heimild: Macrobond

Velta á gjaldeyrismarkaði var 16,3 ma.kr. (101 m.evra) í nóvember.

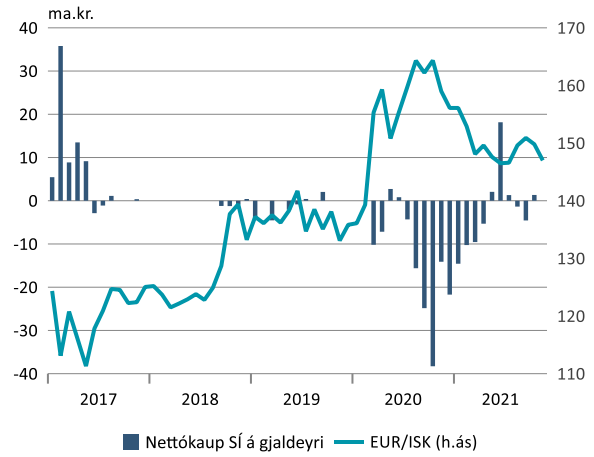


Sí greip ekki inn í markaðinn í nóvember.



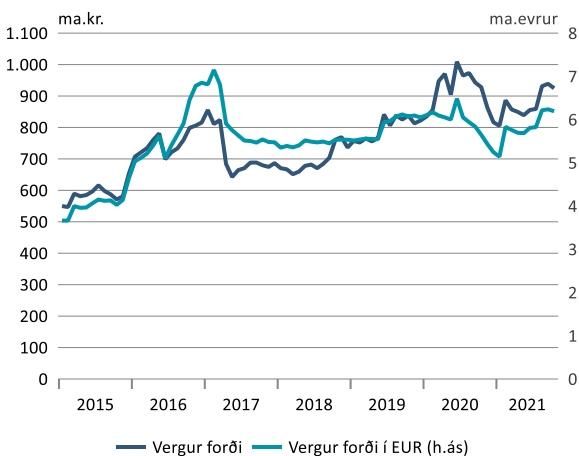
Heimild: Macrobond

Nóvember er fyrsti mánuðurinn síðan fyrir faraldurinn sem Seðlabankinn grípur ekki inn í markaðinn.



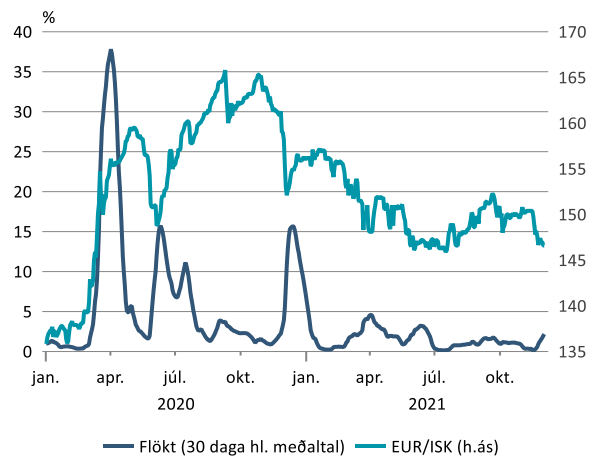
Heimild: Macrobond

Vergur gjaldeyrisforði var 920 ma.kr. (6,2 ma. evra) í lok október.



Heimild: Macrobond

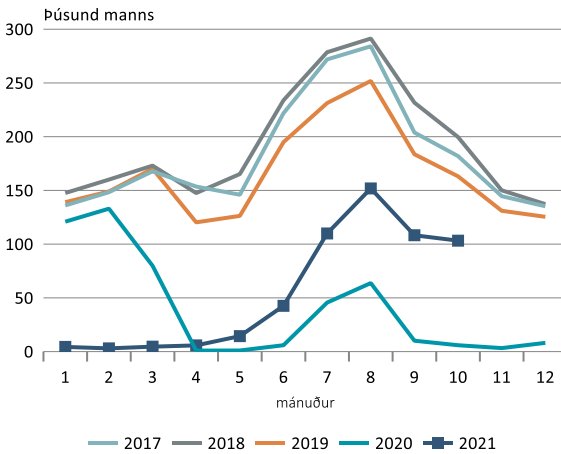
Flökt krónunnar á móti evrunni jókst í nóvember.



Heimild: Macrobond

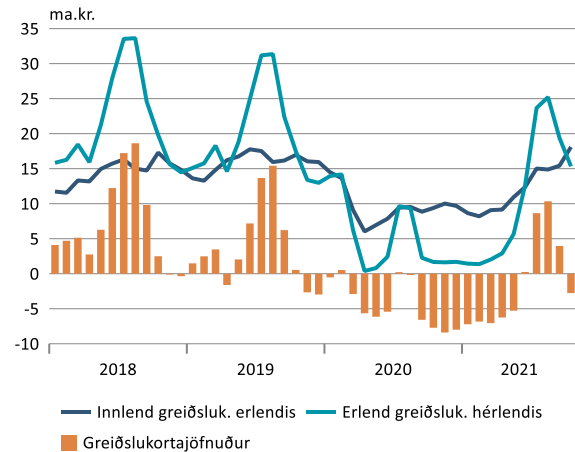


### 103.200 erlendir gestir fóru um Leifstöð í október.



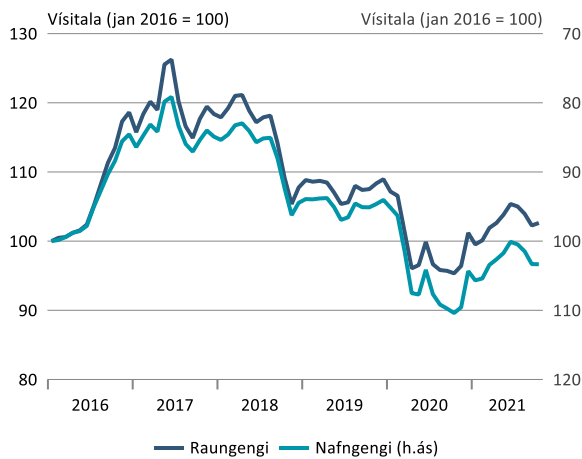
Heimild: Macrobond

### Greiðslukortajöfnuður var neikvæður um 2,7 ma.kr. í október.



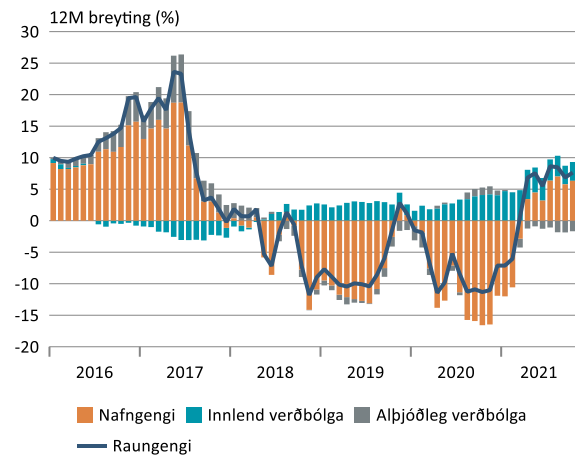
Heimild: Macrobond

### Raugengi miðað við verðlag var 7,6% hærra í október en í sama mánuði 2020 og nafngengið var 6,3% sterkara.



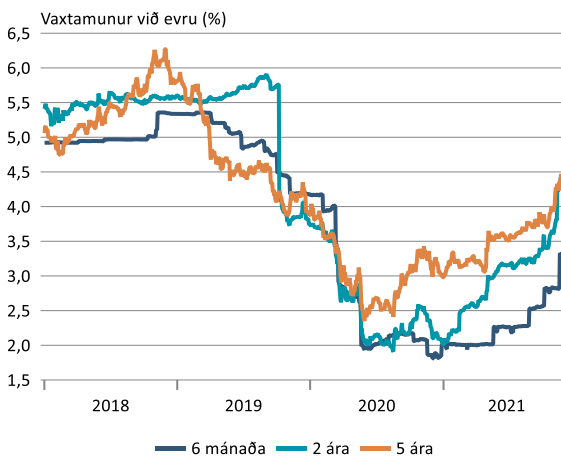
Heimild: Macrobond

### Framlag innlendrar verðbólgu til ársbreytingar á raugengi var 3,0% til hækkunar en framlag alþjóðlegrar verðbólgu var 1,7% til lækkunar.



Heimild: Macrobond

### Vaxtamunur við evruna hefur aukist verulega.



Heimild: Macrobond



Innihald og form skjals þessa er unnið af starfsmönnum Hagfræðideildar Landsbankans hf. (hagfraedideild@landsbankinn.is) og byggist á aðgengilegum opinberum upplýsingum á þeim tíma sem greiningin var unnin. Mat á þeim upplýsingum endurspeglar skoðanir starfsmanna Hagfræðideildar Landsbankans á þeim degi þegar greiningin er dagsett, en þær geta breyst án fyrirvara.

Landsbankinn hf. og starfsfólk hans taka ekki ábyrgð á viðskiptum sem byggð eru á þeim upplýsingum og skoðunum sem hér eru settar fram, enda eru þær ekki veittar sem persónuleg ráðgjöf fyrir einstök viðskipti.

Bent skal á að Landsbankinn hf. getur á hverjum tíma haft beinna eða óbeinna hagsmuna að gæta, ýmist sjálfur, dótturfélög hans eða fyrir hönd viðskiptamanna, s.s. sem fjárfestir, lánardrottinn eða þjónustuaðili. Greiningar eru engu að síður unnar sjálfstætt af Hagfræðideild Landsbankans og innan Landsbankans eru í gildi reglur um aðskilnað starfssviða sem eru aðgengilegar á vef