



Krónan veiktist í ágúst

Íslenska krónan veiktist á móti gjaldmiðlum helstu viðskiptalanda okkar í ágúst. Í lok mánaðarins stóð evran í 149,6 krónum í samanburði við 146,9 í lok júlí. SÍ greip inn í markaðinn tvo daga í ágúst og keypti krónur fyrir evrur báða dagana.

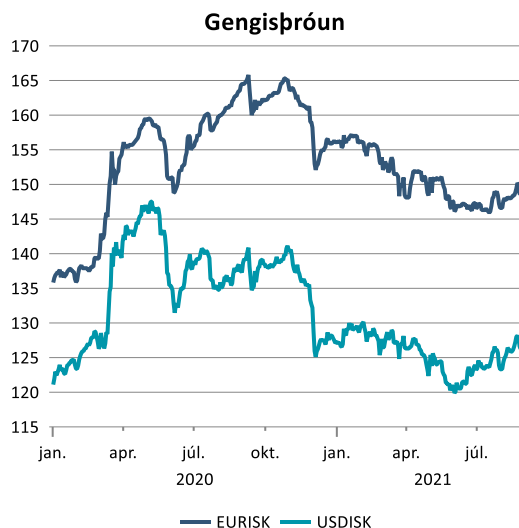
Íslenska krónan veiktist á móti gjaldmiðlum helstu viðskiptalanda okkar í ágúst. Í lok mánaðarins stóð evran í 149,6 krónum í samanburði við 146,9 í lok júlí og Bandaríkjadalur stóð í 126,4 í samanburði við 123,3 í lok júlí.

Velta á gjaldeyrismarkaði nam 18,3 mö.kr. (123 m.evra) í ágúst og dróst saman um 13% milli mánaða. Hlutdeild SÍ var 1,3 ma.kr. (7% af heildarveltu).

Af 21 viðskiptadegi í ágúst greip SÍ inn í markaðinn tvo daga. Föstudaginn 20. ágúst seldi hann 6 m.evra og mánudaginn 23. ágúst seldi hann 3 m.evra.

	31.8.2021	YTD	1M	3M	12M
GVT	195,1	-2,7%	2,2%	1,9%	-7,9%
EUR	149,6	-4,2%	2,0%	1,4%	-8,9%
USD	126,4	-0,6%	2,5%	4,5%	-8,1%
GBP	174,2	0,4%	1,2%	1,5%	-5,0%
DKK	20,1	-4,1%	2,1%	1,4%	-8,8%
NOK	14,6	-2,3%	3,9%	1,0%	-7,2%
SEK	14,7	-5,4%	2,3%	0,9%	-7,8%
CHF	138,5	-4,0%	1,8%	3,1%	-9,1%
JPY	1,15	-6,7%	2,4%	4,4%	-11,4%

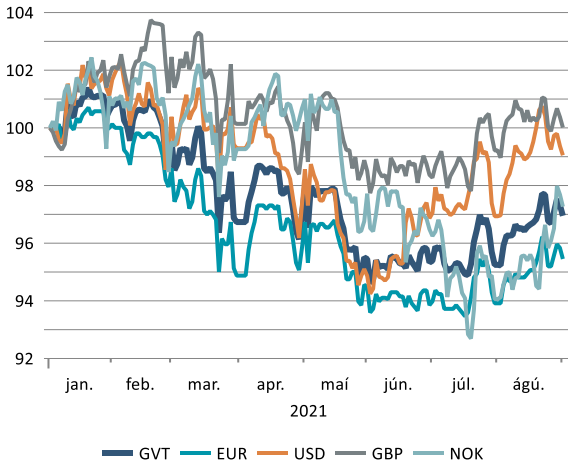
Heimild: Kodiak



Heimild: Macrobond

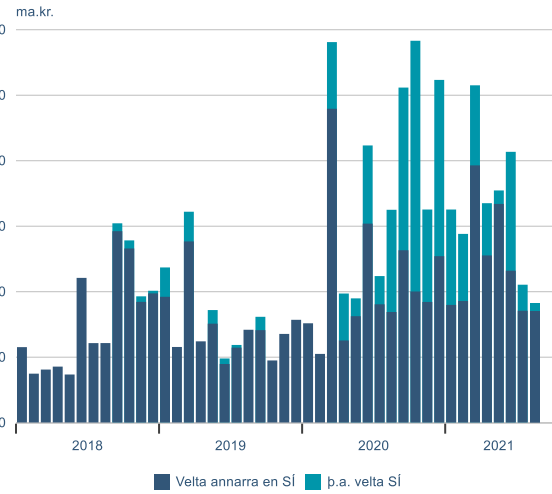


Það sem af er ári hefur íslenska krónan styrkst gagnvart gjaldmiðlum flestra helstu viðskiptalanda okkar

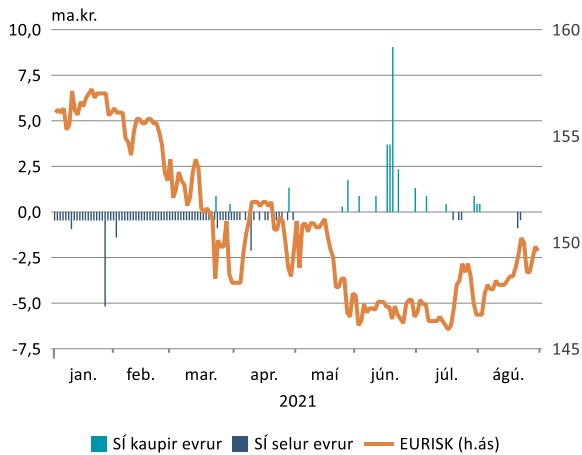


Heimild: Macrobond

Velta á gjaldeyrismarkaði var 18,3 ma.kr. (123 m.evra) í ágúst. Hlutdeild SÍ var 1,3 ma.kr. (7% af heildarveltu)



SÍ greip inn í markaðinn tvo daga í ágúst. Báða dagana seldi hann evrur.



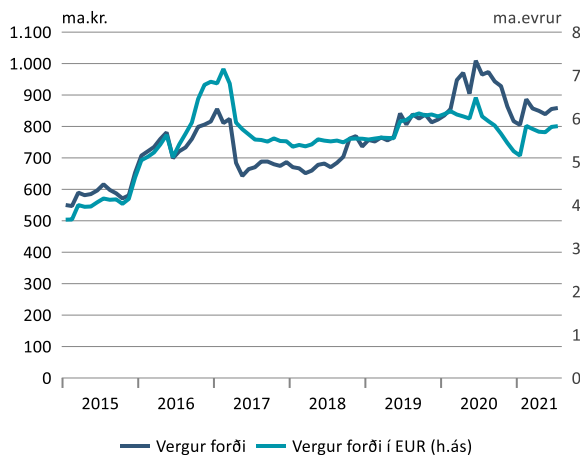
Heimild: Macrobond

Nettósalá SÍ á gjaldeyri nam 1,3 ma.kr. (9 m.evra) í ágúst.



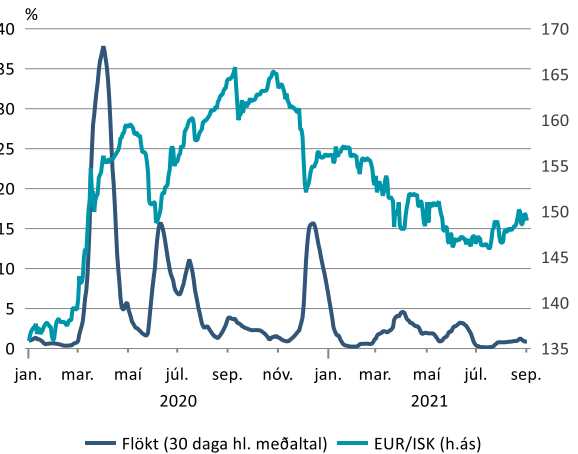
Heimild: Macrobond

Vergur gjaldeyrisforði var 859 ma.kr. (5,8 ma.evrur) í lok júlí.



Heimild: Macrobond

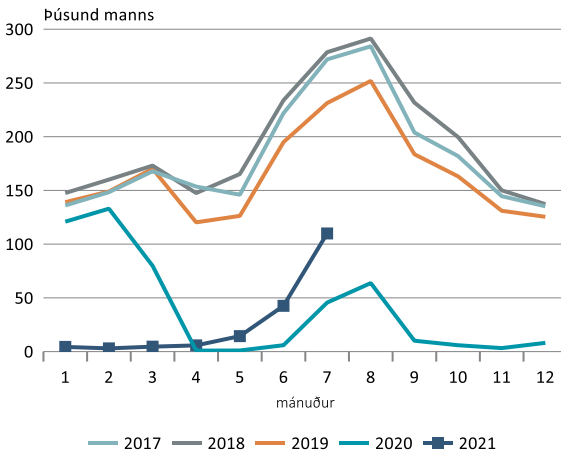
Óveruleg breyting var á flökti krónunnar á móti evrunni í ágúst.



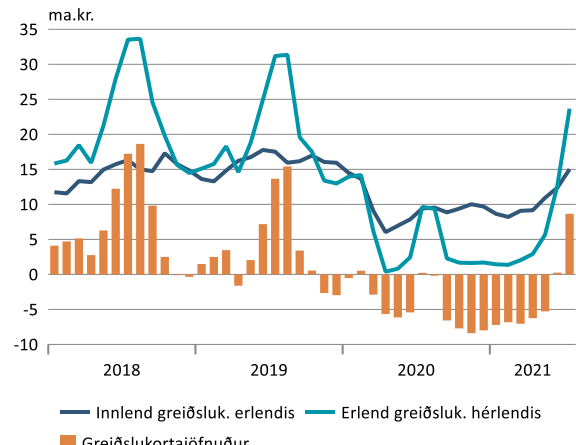
Heimild: Macrobond



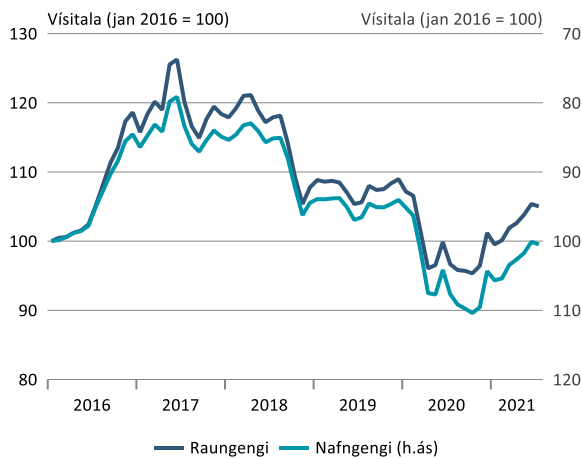
109.900 erlendirir gestir fóru um Leifstöð í júlí.



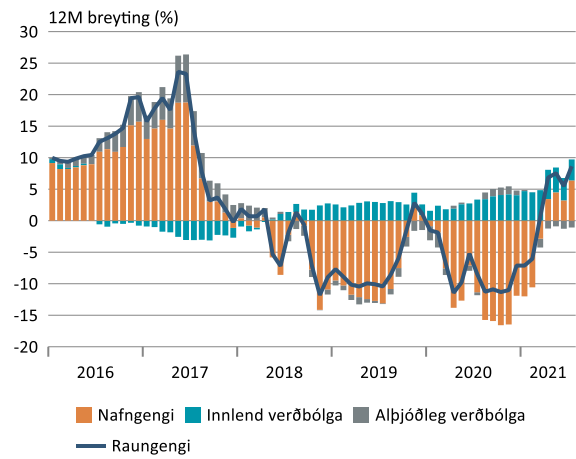
Greiðslukortajöfnuður var jákvæður um 8,6 ma.kr. í júlí.



Raugengi miðað við verðlag var 8,6% hærra í júlí en í sama mánuði 2020, nafngengið var 6,4% sterkara.



Framlag innlendrar verðbólgu til breytinga á raugengi var 3,4% til hækkunar en framlag alþjóðlegrar verðbólgu var 1,1% til lækkunar.



Innihald og form skjals þessa er unnið af starfsmönnum Hagfræðideildar Landsbankans hf. (hagfraedideild@landsbankinn.is) og byggist á aðgengilegum opinberum upplýsingum á þeim tíma sem greiningin var unnin. Mat á þeim upplýsingum endurspeglar skoðanir starfsmanna Hagfræðideildar Landsbankans á þeim degi þegar greiningin er dagsett, en þær geta breyst án fyrirvara.

Landsbankinn hf. og starfsfólk hans taka ekki ábyrgð á viðskiptum sem byggð eru á þeim upplýsingum og skoðunum sem hér eru settar fram, enda eru þær ekki veittar sem persónuleg ráðgjöf fyrir einstök viðskipti.

Bent skal á að Landsbankinn hf. getur á hverjum tíma haft beinna eða óbeinna hagsmuna að gæta, ýmist sjálfur, dótturfélög hans eða fyrir hönd viðskiptamanna, s.s. sem fjárfestir, lánardrottinn eða þjónustuaðili. Greiningar eru engu að síður unnar sjálfstætt af Hagfræðideild Landsbankans og innan Landsbankans eru í gildi reglur um aðskilnað starfssviða sem eru aðgengilegar á vef