



## Seðlabankinn bæði seldi og keypti gjaldeyri í júlí

Í síðari hluta júlí hóf krónan að veikjast, en sú veiking gekk að fullu til baka undir lok mánaðarins. Í lok júlí stóð evran í 146,6 krónum, sem er næstum óbreytt frá lokum júní. Af 22 viðskiptadögum í júlí greip SÍ inn í markaðinn sjö daga, fjóra daga keypti hann gjaldeyri og þrjá daga seldi hann gjaldeyri.

Í lok júnímánaðar stóð evran í 146,5 krónum.

Kringum 20. júlí byrjaði krónan að veikjast og fór evran hæst í 149 krónur 27. júlí. Sú veiking gekk síðan til baka og evran endaði mánuðinn í 146,6, eða næstum óbreytt frá lokum júní.

Velta á gjaldeyrismarkaði nam 21,4 mö.kr. (143 m.evra) í júlí og dróst saman um u.þ.b. helming milli mánaða. Þetta er minnsta velta á einum mánuði síðan í febrúar 2020. Hlutdeild SÍ var 4,0 ma.kr (18%).

Af 22 viðskiptadögum í júlí greip SÍ inn í markaðinn sjö daga, fjóra daga á kauphliðinni og þrjá daga á sölhliðinni. Alls keypti SÍ evrur fyrir 2,6 ma.kr. (18 m.evra) og seldi fyrir 1,3 ma.kr (9 m.evra). Nettókaup SÍ í júlí voru því 1,3 ma.kr. (9. m.evra.).

	31.7.2021	YTD	1M	3M	12M
GVT	190,9	-4,8%	-0,1%	-1,8%	-7,1%
EUR	146,6	-6,1%	0,1%	-2,0%	-8,3%
USD	123,3	-3,1%	0,1%	-0,4%	-8,5%
GBP	172,2	-0,8%	0,9%	0,0%	-2,7%
DKK	19,7	-6,1%	0,0%	-2,0%	-8,2%
NOK	14,0	-5,9%	-2,5%	-6,6%	-5,5%
SEK	14,4	-7,6%	-0,7%	-2,2%	-7,3%
CHF	136,1	-5,7%	2,0%	0,1%	-8,3%
JPY	1,12	-8,9%	0,8%	-1,1%	-12,7%

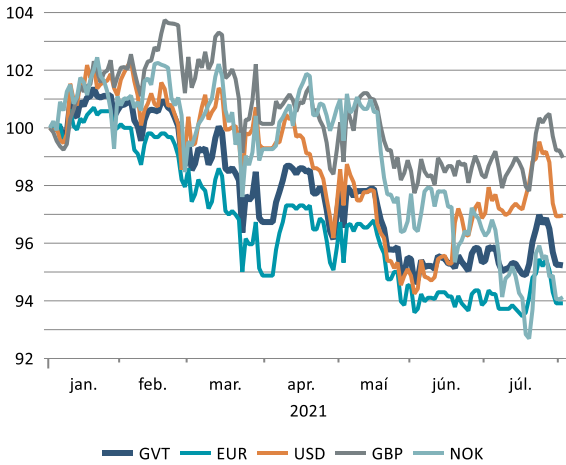
Heimild: Kodiak



Heimild: Macrobond

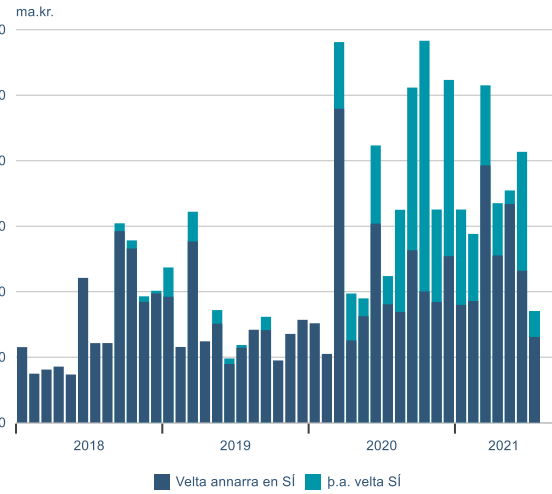


Það sem af er ári hefur íslenska krónan styrkst gagnvart gjaldmiðlum helstu viðskiptalanda okkar.

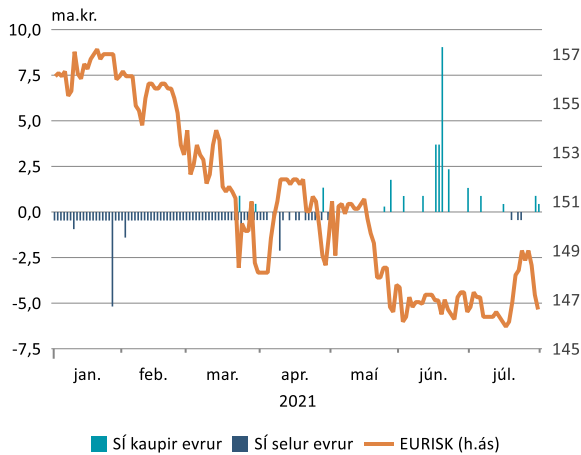


Heimild: Macrobond

Velta á gjaldeyrismarkaði var 21,4 ma.kr. (143 m.evra) í júlí. Hlutdeild SÍ var 4,0 ma.kr (19%).

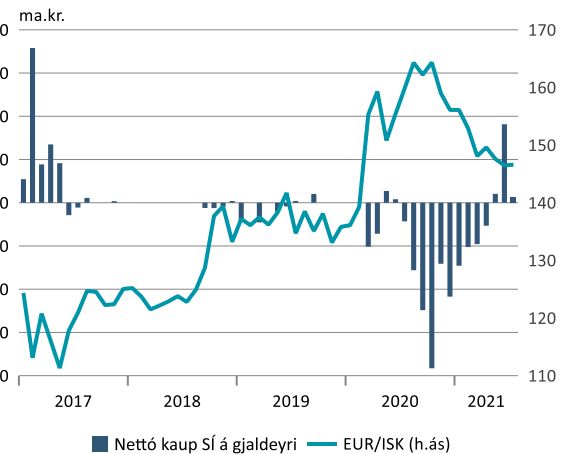


Af 22 viðskiptadögum í júlí greip SÍ inn í markaðinn fjóra daga á kaupliðinni og þrjá daga á söluliðinni.



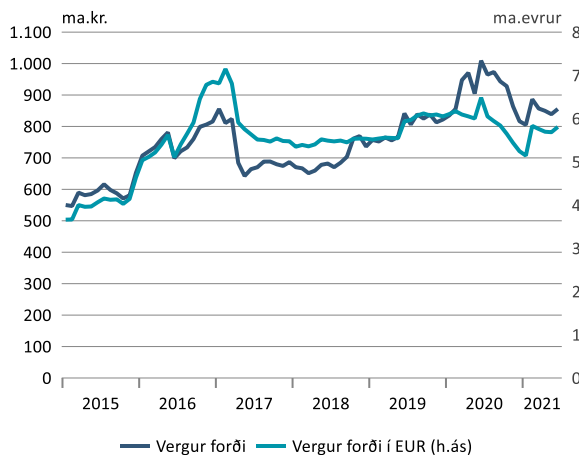
Heimild: Macrobond

Nettókaup SÍ á gjaldeyri voru 1,3 ma.kr. (9 m.evra) í júlí.



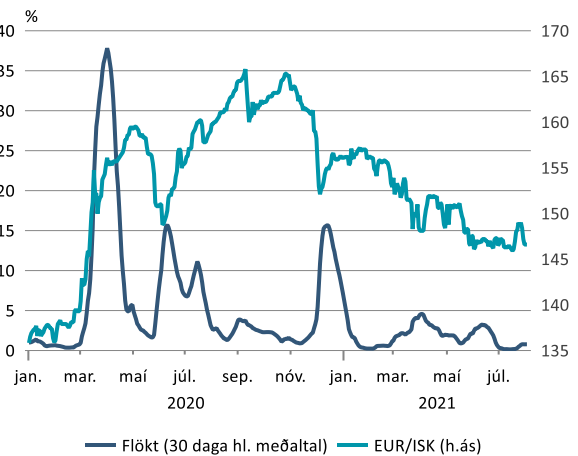
Heimild: Macrobond

Vergur gjaldeyrisforði var 855 ma.kr. (5,8 ma. evrur) í lok júní.



Heimild: Macrobond

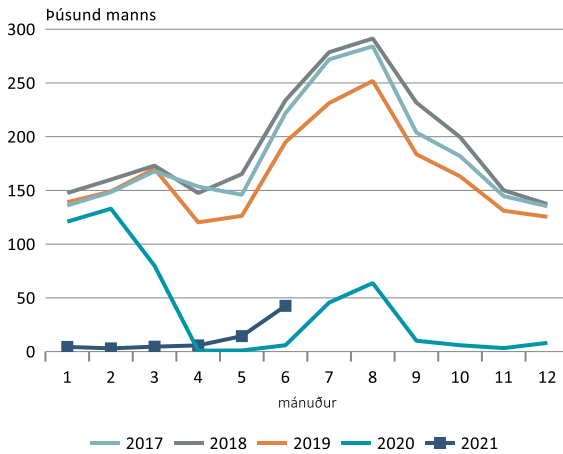
Flóktið á krónunni jókst þegar leið á júlímánuð.



Heimild: Macrobond

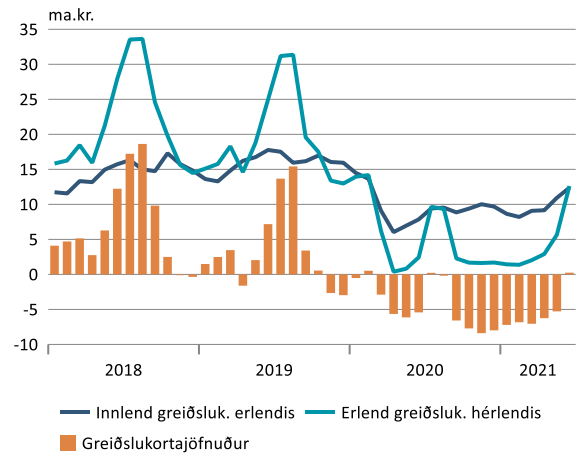


42.600 erlendir gestir fóru um Leifsstöð í júní.



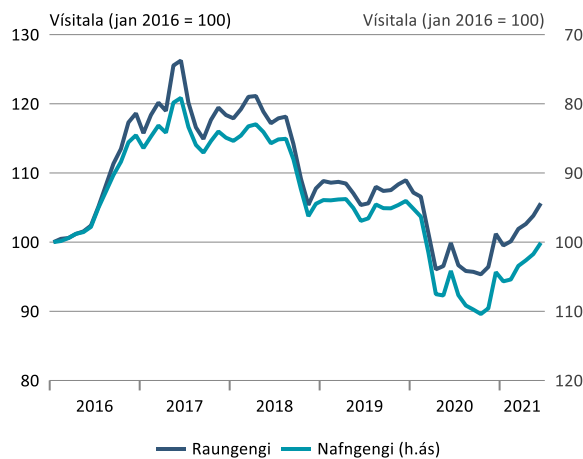
Heimild: Macrobond

Greiðslukortajöfnuður var jákvæður um 0,2 ma.kr. í júní.



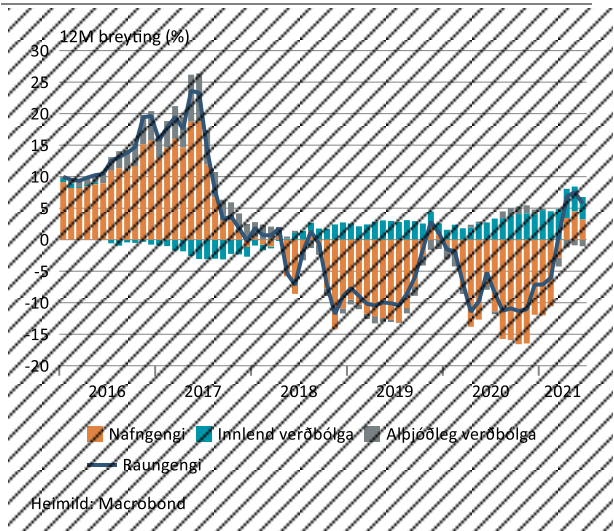
Heimild: Macrobond

Raugengi miðað við verðlag var 5,7% hærra í júní en í sama mánuði 2020, nafngengið var 4,0% sterkara.



Heimild: Macrobond

Framlag innlendrar verðbólgu til breytingar á raugengi var 3,6% til hækkunar, framlag alþjóðlegrar verðbólgu var 1,0% til lækkunar.



Heimild: Macrobond

Innihald og form skjals þessa er unnið af starfsmönnum Hagfræðideildar Landsbankans hf. (hagfraedideild@landsbankinn.is) og byggist á aðgengilegum opinberum upplýsingum á þeim tíma sem greiningin var unnin. Mat á þeim upplýsingum endurspeglar skoðanir starfsmanna Hagfræðideildar Landsbankans á þeim degi þegar greiningin er dagsett, en þær geta breyst án fyrirvara.

Landsbankinn hf. og starfsfólk hans taka ekki ábyrgð á viðskiptum sem byggð eru á þeim upplýsingum og skoðunum sem hér eru settar fram, enda eru þær ekki veittar sem persónuleg ráðgjöf fyrir einstök viðskipti.

Bent skal á að Landsbankinn hf. getur á hverjum tíma haft beinna eða óbeinna hagsmuna að gæta, ýmist sjálfur, dótturfélög hans eða fyrir hönd viðskiptamanna, s.s. sem fjárfestir, lánardrottinn eða þjónustuaðili. Greiningar eru engu að síður unnar sjálfstætt af Hagfræðideild Landsbankans og innan Landsbankans eru í gildi reglur um aðskilnað starfssviða sem eru aðgengilegar á vef