



LANDSBANKINN HF. | KT. 471008-0280 | LANDSBANKINN.IS

# Fjárhagsbók Landsbankinn

1. janúar til 30. september 2025



Efnisyfirlit

Fyrirvari

Fjárfestatengsl

Landsbankinn í hnotskurn

Rekstur - ár

Rekstur - ársfjórðungar

Efnahagur - ár

Efnahagur - ársfjórðungar

Kennitölur - ár

Kennitölur - ársfjórðungar

Starfspættir

Lykiltölur og hlutföll

## Fyrirvari

Kynningu þessari er einvörðungu ætlað að vera til upplýsinga og skal hvorki tekið sem tilboði eða hvatningu um áskrift, kaup eða sölu á fjármálagerningum af hvaða tegund sem er.

Upplýsingar í kynningu þessari hafa ekki verið sannreyndar sérstaklega. Landsbankinn ábyrgist ekki að upplýsingar eða skoðanir í kynningu þessari séu nákvæmar, sanngjarnar eða tæmandi.

Í kynningu þessari kunna að vera áætlanir og framtíðarspár sem eru háðar ýmsum áhættum og óvissuþáttum sem gætu leitt til þess að raunveruleg niðurstaða verði í verulegum atriðum önnur og sem gætu haft neikvæð fjárhagsleg áhrif á þau atriði sem fjallað erum í kynningu þessari.

Landsbankinn ber enga ábyrgð á beinu eða óbeinu tjóni, hvernig sem það er tilkomið, vegna notkunar á þessari kynningu.

Landsbankinn er ekki skuldbundinn til að uppfæra kynningu þessa, veita frekari upplýsingar eða leiðréttu villur sem kunna að koma í ljós.

**Aftur í efnisyfirlit**

# Fjárfestatengsl

Fjárfestatengsl Landsbankans efla gagnsæi og opin samskipti með miðlun vandaðra og tímanlegra upplýsinga um bankann til allra hagsmunaaðila og annarra sem áhuga hafa.

## Hafðu samband

Hanna Kristín Thoroddsen  
Sími 410 7328

Margrét Guðrún Valdimarsdóttir  
Sími 410 6716

[ir@landsbankinn.is](mailto:ir@landsbankinn.is)

[Nánari upplýsingar um fjárfestatengsl Landsbankans](#)

[Aftur í efnisyfirlit](#)

## Fjárhagsdagatal

Hér má sjá áætlun um birtingu fjárhagsupplýsinga um Landsbankann. Dagatalið er birt með fyrirvara um breytingar.

### 3F 2025

23. október 2025

### 4F 2025

29. janúar 2026

# Landsbankinn í hnotskurn



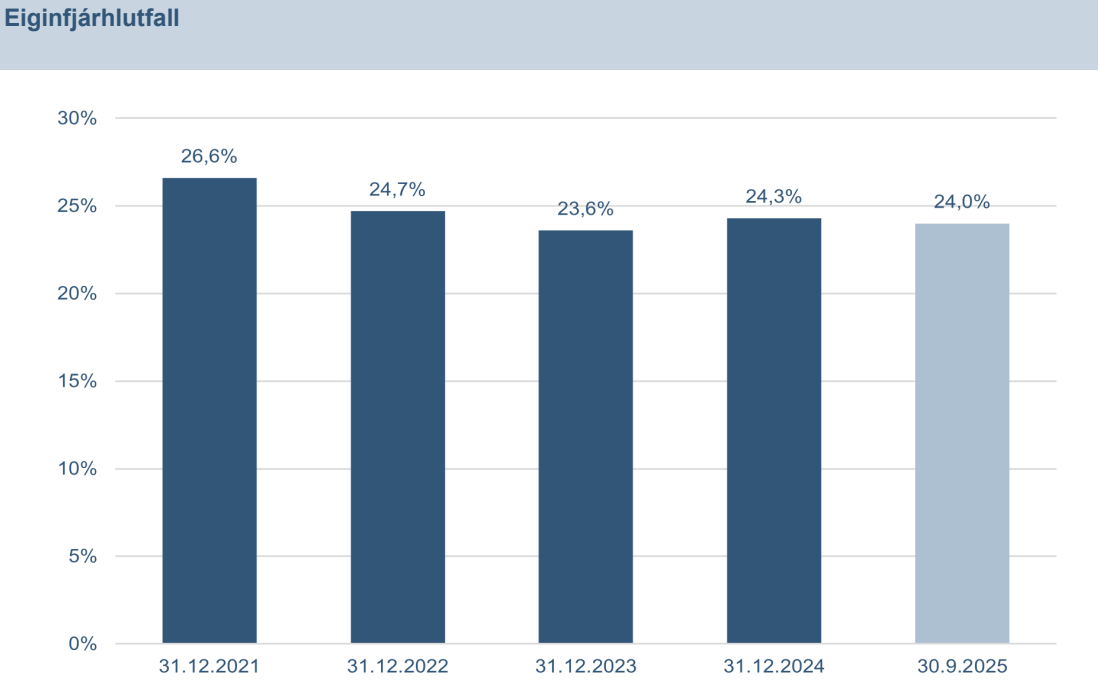
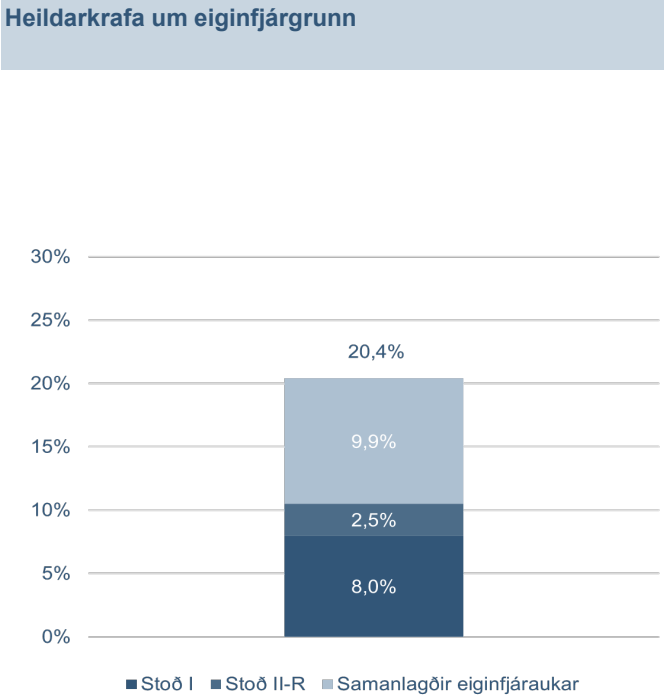
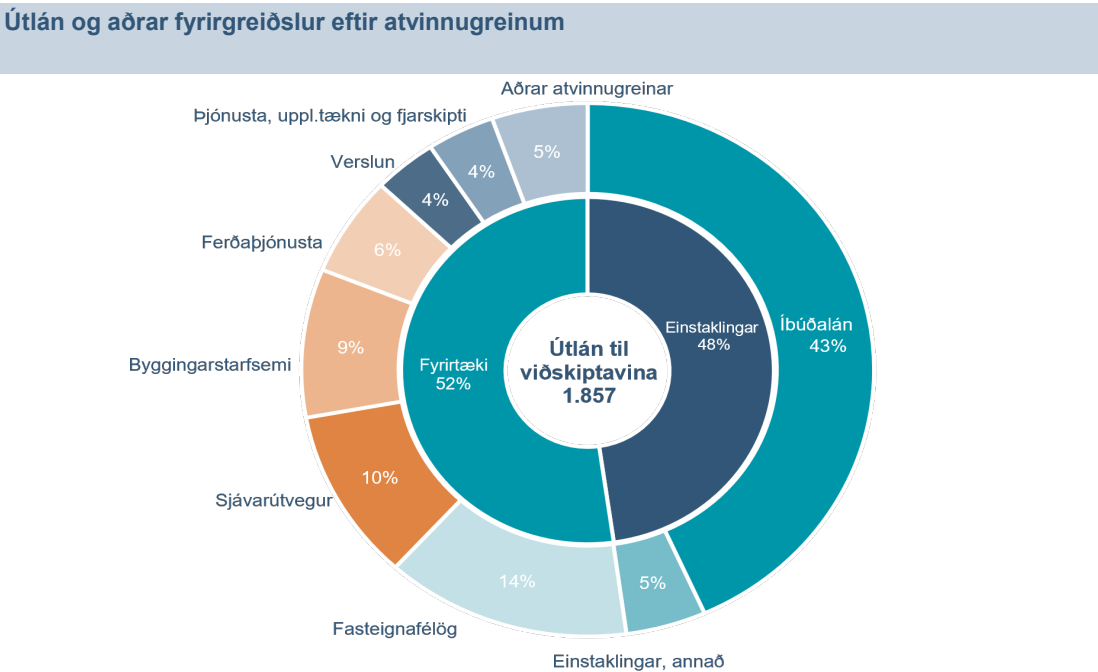
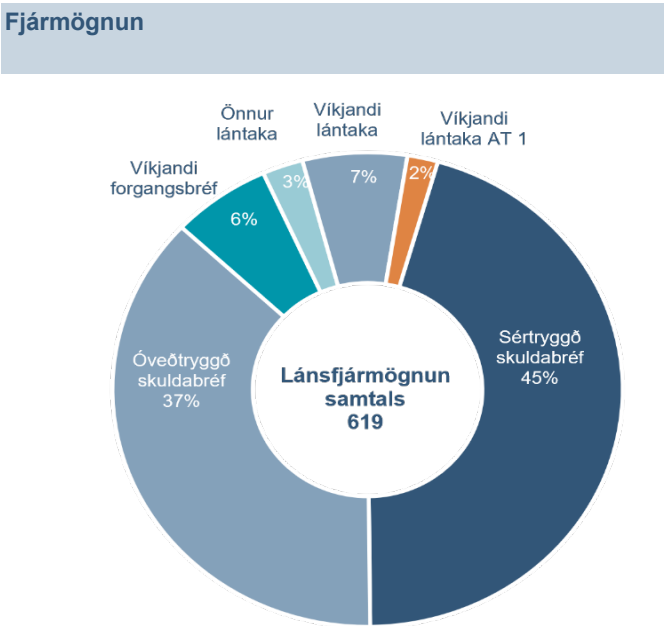
30.9.2025

Um Landsbankann	
Landsbankinn hf. er stærsta fjármálafyrirtæki landsins með viðtækasta útibúanetið. Landsbankinn veitir einstaklingum, fyrirtækjum og fjárfestum trausta og alhliða fjármálaþjónustu sem byggir á langtíma viðskiptasamböndum. Kjarninn í starfsemi bankans er viðskiptabankastarfsemi til handa einstaklingum og fyrirtækjum og býður Landsbankinn þjónustu á sviði markaðsviðskipta og eignastýringar.	
Landsbankinn hf. var stofnaður 7. október 2008 en saga forvera hans nær allt aftur til ársins 1886.	
Ríkissjóður Íslands á 98,2% hlut í bankanum og alls eru hluthafar um 819.	
Lilja Björk Einarsdóttir er bankastjóri Landsbankans.	

Efnahagur	30.9.2025		31.12.2024	
	ISKm		EURm	
Eignir samtals	2.297.601	2.181.759	16.135	15.162
Útlán og kröfur á viðskiptavinum	1.856.955	1.807.437	13.040	12.560
Útlán og kröfur á lánastofnanir	64.061	39.346	450	273
Markaðsskuldabréf og önnur verðbréf með föstum tekjum	185.018	139.104	1.299	967
Hlutabréf og önnur verðbréf með breytilegum tekjum	31.649	32.644	222	227
Innlán frá viðskiptavinum	1.251.582	1.228.444	8.789	8.537
Skuldir við lánastofnanir og Seðlabanka	13.343	11.989	94	83
Lántaka	565.937	529.150	3.974	3.677
Víkjandi lántaka	53.152	39.989	373	278
Eigið fé	335.213	324.649	2.354	2.256
Eiginfjárlutfall	24,0%	24,3%		
Hlutfall útlána til viðskiptavina af innlánnum	148,4%	147,1%		

Viðskiptavinir og útibú	30.9.2025
Einstaklingar	130.253
Fyrirtæki	17.502
Útibú og afgreiðslur	34
Starfsmannafjöldi	948

Rekstrarreikningur	30.9.2025		30.9.2024	
	ISKm		EURm	
Rekstrartekjur samtals	63.820	58.603	443	391
Hagnaður tímabilsins	29.455	26.908	205	180
Arðsemi eigin fjár eftir skatta	12,2%	11,7%		
Vaxtamunur í hlutfalli af meðalstöðu heildareigna	2,9%	2,9%		
Kostnaður sem hlutfall af tekjum (K/T)	33,2%	32,3%		





Rekstur

Fjárhæðir í milljónum	2024	2023	2022	2021	2020
Hreinar vaxtatekjur	57.197	57.559	46.464	38.953	38.074
Hreinar þjónustutekjur	11.405	11.153	10.623	9.483	7.638
Hreinn gengismunur gjaldmiðla	616	560	100	(86)	(278)
Hrein virðisbreyting	(2.772)	(3.120)	2.473	7.037	(12.020)
Aðrar tekjur og (gjöld)	13.257	7.696	(6.407)	6.943	4.839
Rekstrartekjur samtals	79.703	73.848	53.253	62.330	38.253
Laun og launatengd gjöld	16.534	15.866	14.474	14.759	14.767
Annar rekstrarkostnaður	10.202	10.092	9.289	9.105	9.064
Skattur á heildarskuldir fjármálafyrirtækja	2.597	2.290	2.097	2.013	1.815
Rekstrargjöld samtals	29.333	28.248	25.860	25.877	25.646
Hagnaður fyrir skatta	50.370	45.600	27.393	36.453	12.607
Tekjuskattur	12.862	12.433	10.396	7.534	2.086
Hagnaður ársins	37.508	33.167	16.997	28.919	10.521

Aftur í efnisyfirlit

Rekstur ársfjórðunga

Fjárhæðir í milljónum	F3 2025	F2 2025	F1 2025	F4 2024	F3 2024	F2 2024	F1 2024	F4 2023	F3 2023
Hreinar vaxtatekjur	16.907	17.662	14.800	13.107	14.955	14.752	14.383	14.783	15.241
Hreinar þjónustutekjur	2.979	3.201	3.004	3.337	2.690	2.642	2.736	3.066	2.336
Afkoma af váttryggingasamningum	708	769	270						
Hreinn gengismunur gjaldmiðla	100	(71)	(71)	(27)	190	218	235	84	372
Hrein virðisbreyting	(2.864)	256	(331)	(754)	1.442	(746)	(2.714)	(1.281)	(248)
Aðrar tekjur og (gjöld)	4.156	857	1.488	5.437	1.939	2.960	2.921	5.183	(165)
Rekstrartekjur samtals	21.986	22.674	19.160	21.100	21.216	19.826	17.561	21.835	17.536
Laun og launatengd gjöld	3.869	4.700	4.465	4.529	3.582	4.190	4.233	4.332	3.221
Annar rekstrarkostnaður	2.533	2.769	3.068	2.633	2.492	2.491	2.586	2.979	2.388
Skattur á heildarskuldir fjármálafyrirtækja	658	699	671	642	719	636	600	527	643
Rekstrargjöld samtals	7.060	8.168	8.204	7.804	6.793	7.317	7.419	7.838	6.252
Hagnaður fyrir skatta	14.926	14.506	10.956	13.296	14.423	12.509	10.142	13.997	11.284
Tekjuskattur	3.793	4.124	3.016	2.696	3.636	3.544	2.986	3.213	3.374
Hagnaður tímabilsins	11.133	10.382	7.940	10.600	10.787	8.965	7.156	10.784	7.910

Aftur í efnisyfirlit

Efnahagur

Fjárhæðir í milljónum	31.12.2024	31.12.2023	31.12.2022	31.12.2021	31.12.2020
Sjóður og innstæður í Seðlabanka	129.981	75.350	42.216	82.425	67.604
Markaðsskuldabréf og önnur verðbréf með föstum tekjum	139.104	148.182	125.265	150.435	119.330
Hlutabréf og önnur verðbréf með breytilegum tekjum	32.644	19.012	19.106	33.347	26.808
Útlán og kröfur á lánastofnanir	39.346	54.101	28.621	47.231	48.073
Útlán og kröfur á viðskiptavinum	1.807.437	1.630.894	1.544.360	1.387.463	1.273.426
Aðrar eignir	31.075	32.376	26.948	27.992	27.298
Eignir í sölumeðferð	2.172	861	508	905	1.638
Eignir samtals	2.181.759	1.960.776	1.787.024	1.729.798	1.564.177
Skuldir við lánastofnanir og Seðlabanka	11.989	29.968	6.634	10.425	48.725
Innlán frá viðskiptavinum	1.228.444	1.048.537	967.863	900.098	793.427
Lántaka	529.150	513.687	476.864	486.042	420.178
Aðrar skuldir	47.538	44.654	34.819	29.803	22.226
Víkjandi lántaka	39.989	20.176	21.753	20.785	21.366
Eigið fé	324.649	303.754	279.091	282.645	258.255
Skuldir og eigið fé samtals	2.181.759	1.960.776	1.787.024	1.729.798	1.564.177

Aftur í efnisyfirlit



Efnahagur

Fjárhæðir í milljónum	30.9.2025	30.6.2025	31.3.2025	31.12.2024	30.9.2024	30.6.2024	31.3.2024	31.12.2023	30.9.2023
Sjóður og innstæður í Seðlabanka	105.561	113.166	98.284	129.981	124.093	111.224	114.598	75.350	114.774
Markaðsskuldabréf og önnur verðbréf með föstum tekjum	185.018	205.592	178.732	139.104	138.175	140.235	119.496	148.182	131.605
Hlutabréf og önnur verðbréf með breytilegum tekjum	31.649	33.699	37.964	32.644	24.162	22.815	22.543	19.012	15.785
Útlán og kröfur á lánastofnanir	64.061	69.279	71.952	39.346	77.197	32.511	76.410	54.101	83.244
Útlán og kröfur á viðskiptavinum	1.856.955	1.828.139	1.813.168	1.807.437	1.785.470	1.738.585	1.667.343	1.630.894	1.599.871
Aðrar eignir	52.920	53.335	54.968	31.075	35.183	28.357	30.846	32.376	36.793
Eignir í sölumeðferð	1.437	1.828	2.024	2.172	1.516	1.736	1.200	861	331
Eignir samtals	2.297.601	2.305.038	2.257.092	2.181.759	2.185.796	2.075.463	2.032.436	1.960.776	1.982.403
Skuldir við lánastofnanir og Seðlabanka	13.343	20.761	19.069	11.989	11.942	8.219	5.079	29.968	30.263
Innlán frá viðskiptavinum	1.251.582	1.239.280	1.244.229	1.228.444	1.218.394	1.148.431	1.103.350	1.048.537	1.065.210
Lántaka	565.937	581.367	543.628	529.150	546.103	529.137	533.197	513.687	529.809
Aðrar skuldir	78.374	87.124	84.036	47.538	58.123	50.051	44.732	44.654	44.195
Víkjandi lántaka	53.152	52.427	52.432	39.989	37.185	36.363	35.250	20.176	19.955
Eigið fé	335.213	324.079	313.698	324.649	314.049	303.262	310.828	303.754	292.971
Skuldir og eigið fé samtals	2.297.601	2.305.038	2.257.092	2.181.759	2.185.796	2.075.463	2.032.436	1.960.776	1.982.403

Aftur í efnisyfirlit

Kennitölur

Fjárhæðir í milljónum	2024	2023	2022	2021	2020
Arðsemi eigin fjár eftir skatta	12,1%	11,6%	6,3%	10,8%	4,3%
Kostnaður sem hlutfall af tekjum (K/T)	32,4%	33,7%	46,8%	43,2%	47,4%
Rekstrarkostnaður í hlutfalli af meðalstöðu heildareigna	1,3%	1,4%	1,4%	1,4%	1,6%
Arðsemi eigna	1,8%	1,7%	1,0%	1,7%	0,7%
Vaxtamunur í hlutfalli af meðalstöðu heildareigna	2,7%	3,0%	2,7%	2,3%	2,5%
Hagnaður á hlut	1,59	1,40	0,72	1,22	0,45
Eiginfjárhlutfall alls	24,3%	23,6%	24,7%	26,6%	25,1%
Hlutfall almenns eigin fjár þáttar 1	21,5%	22,0%	22,9%	24,8%	23,2%
Vogunarhlutfall	13,2%	13,6%	14,4%	14,9%	15,4%
Samtals MREL fjármögnun	38,2%	37,9%	40,4%		
Samtals undirskipuð MREL fjármögnun	25,5%	23,6%			
Hlutfall útlána til viðskiptavina af innlánum	147,1%	155,5%	159,6%	154,1%	160,5%
Hlutfall innlána af heildareignum	56,3%	53,5%	54,2%	52,0%	50,7%
Heildarlausafjárþekja	164%	181%	134%	179%	154%
Fjármögnunarþekja erlendra mynta	143%	145%	132%	142%	132%
Meðaltal ársverka á árinu	811	849	843	890	921
Ársverk í árslok	822	817	813	816	878
Arður á hlut	0,70	0,36	0,61	0,19	0,00

Kennitölur

Fjárhæðir í milljónum	F3 2025	F2 2025	F1 2025	F4 2024	F3 2024	F2 2024	F1 2024	F4 2023	F3 2023
Arðsemi eigin fjár eftir skatta	13,5%	13,0%	10,0%	13,3%	14,0%	11,7%	9,3%	14,5%	10,9%
Kostnaður sem hlutfall af tekjum (K/T)	28,5%	33,3%	38,7%	32,8%	30,7%	32,5%	33,6%	31,6%	31,5%
Samsett hlutfall	90,6%	87,2%	84,8%						
Rekstrarkostnaður í hlutfalli af meðalstöðu heildareigna	1,1%	1,3%	1,4%	1,3%	1,1%	1,3%	1,4%	1,5%	1,2%
Arðsemi eigna	1,9%	1,8%	1,4%	1,9%	2,0%	1,7%	1,4%	2,2%	1,6%
Vaxtamunur í hlutfalli af meðalstöðu heildareigna	2,9%	3,1%	2,7%	2,4%	2,8%	2,9%	2,9%	3,0%	3,1%
Hagnaður á hlut	0,47	0,44	0,34	0,45	0,46	0,38	0,30	0,46	0,33
Eiginfjárhlutfall alls	24,0%	24,0%	23,6%	24,3%	24,1%	24,4%	24,9%	23,6%	23,7%
Hlutfall almenns eigin fjár þáttar 1	20,5%	20,4%	20,1%	21,5%	21,4%	21,7%	22,2%	22,0%	22,2%
Gjaldþolshlutfall	1,50	1,46	1,38						
Vogunarhlutfall	13,4%	13,2%	13,3%	13,2%	13,0%	13,4%	13,6%	13,6%	13,5%
Samtals MREL fjármögnun	39,2%	38,3%	38,1%	38,2%	35,5%	36,4%	39,6%	37,9%	37,8%
Samtals undirskipuð MREL fjármögnun	26,7%	26,5%	26,3%	25,5%	25,2%				
Hlutfall útlána til viðskiptavina af innlánum	148,4%	147,5%	145,7%	147,1%	146,5%	151,4%	151,1%	155,5%	150,2%
Hlutfall innlána af heildareignum	54,5%	53,8%	55,1%	56,3%	55,7%	55,3%	54,3%	53,5%	53,7%
Heildarlausafjárþekja	229%	234%	221%	164%	263%	177%	272%	181%	238%
Fjármögnunarþekja erlendra mynta	173%	168%	161%	143%	136%	138%	157%	145%	150%
Meðaltal ársverka á tímabilinu	948	925	861	811	807	824	824	849	816
Ársverk í lok tímabils	948	927	926	822	813	824	826	817	818

Starfspættir - 1.1. - 30.9.2025

Fjárhæðir í milljónum

	Einstaklings- svið	Fyrirtækjasvið	Eignastýring og miðlun	Fjárstýring og viðskiptavakt	TM tryggingar	Önnur svið	Jöfnunar- færslur	Samtals
Hreinar vaxtatekjur	15.713	22.698	289	9.722	217	424	306	49.369
Hreinar þjónustutekjur	2.905	2.446	4.461	(484)	-	(8)	(136)	9.184
Afkoma af váttryggingasamningum	-	-	-	-	1.453	-	294	1.747
Hrein virðisbreyting	(2.629)	(285)	(2)	-	(23)	-	-	(2.939)
Aðrar tekjur og (gjöld)	90	(829)	(212)	4.776	(71)	2.846	(141)	6.459
<b>Rekstrartekjur samtals</b>	<b>16.079</b>	<b>24.030</b>	<b>4.536</b>	<b>14.014</b>	<b>1.576</b>	<b>3.262</b>	<b>323</b>	<b>63.820</b>
Rekstrargjöld samtals	(5.669)	(2.831)	(1.895)	(671)	(421)	(9.759)	(158)	(21.404)
Skattur á heildarskuldir fjármálafyrirtækja	(858)	(416)	(9)	(740)	-	(5)	-	(2.028)
<b>Hagnaður (tap) fyrir útskiptingu kostnaðar og skatta</b>	<b>9.552</b>	<b>20.783</b>	<b>2.632</b>	<b>12.603</b>	<b>1.155</b>	<b>(6.502)</b>	<b>165</b>	<b>40.388</b>
Útskiptur kostnaður	(3.639)	(2.604)	(1.139)	(1.094)	-	8.476	-	0
<b>Hagnaður fyrir skatta</b>	<b>5.913</b>	<b>18.179</b>	<b>1.493</b>	<b>11.509</b>	<b>1.155</b>	<b>1.974</b>	<b>165</b>	<b>40.388</b>
Tekjuskattur	(1.710)	(4.749)	(527)	(3.108)	(358)	(481)	-	(10.933)
<b>Hagnaður tímabilsins</b>	<b>4.203</b>	<b>13.430</b>	<b>966</b>	<b>8.401</b>	<b>797</b>	<b>1.493</b>	<b>165</b>	<b>29.455</b>
Hreinar tekjur (gjöld) vegna ytri viðskipta	26.958	45.644	5.390	(18.844)	1.576	2.773	-	63.497
Hreinar tekjur (gjöld) vegna annarra starfspátta	(10.879)	(21.614)	(854)	32.858	-	489	-	0
<b>Rekstrartekjur samtals</b>	<b>16.079</b>	<b>24.030</b>	<b>4.536</b>	<b>14.014</b>	<b>1.576</b>	<b>3.262</b>	<b>0</b>	<b>63.497</b>

30. september 2025

Eignir samtals	936.677	906.070	14.536	821.037	59.200	17.295	(457.214)	2.297.601
Skuldir samtals	869.296	765.597	9.539	737.383	26.231	11.556	(457.214)	1.962.388
Úthlutað eigið fé	67.381	140.473	4.997	83.654	32.969	5.739		335.213

Aftur í efnisyfirlit

Lykiltölur og hlutföll

Lykiltölur og hlutföll	Skilgreining
Arðsemi eigin fjár eftir skatta	Hagnaður (tap) / meðalstaða eigin fjár á tímabili
Kostnaður sem hlutfall af tekjum (K/T)	(Rekstrargjöld - skattur á heildarskuldir fjármálafyrirtækja) / (rekstrartekjur - virðisbreytingar útlána)
Samsett hlutfall	(Tjónakostnaður + rekstarkostnaður váttrygginga + niðurstaða endurtrygginga) / tekjur af váttryggingasamningum
Rekstrarkostnaður í hlutfalli af meðalstöðu heildareigna	(Heildar rekstrarkostnaður - skattur á heildarskuldir fjármálafyrirtækja) / meðalstöðu eigna
Arðsemi eigna	Hagnaður (tap) eftir skatta / meðalstaða eigna á tímabili
Vaxtamunur í hlutfalli af meðalstöðu heildareigna	(Vaxtatekjur - vaxtagjöld) / meðalstöðu heildareigna
Hagnaður á hlut	Hagnaður (tap) tímabilsins sem tilheyrir hluthöfum / veginn meðalfjöldi útistandandi hluta
Eiginfjárlutfall alls	Eiginfjárgrunnur samkvæmt ákvæðum laga (CET1 + AT1 + T2) / áhættugrunnur
Hlutfall almenns eigin fjár þáttar 1	Almennt eigið fé þáttar 1 (CET1) / áhættugrunnur
Almennt eigið fé þáttar 1 (CET1)	Bókfært eigið fé - frádráttarliðir skv. CRR II
Viðbótar eigið fé þáttar 1 (AT1)	Eiginfjárgerningar undir þætti 1 aðrir en almennt eigið fé þáttar 1
Samtals eigið fé þáttar 1 (T1)	Almennt eigið fé þáttar 1 + viðbótar eigið fé þáttar 1
Samtals eigið fé þáttar 2 (T2)	Víkjandi lán - lögbundnar niðurfærslur
Eiginfjárgrunnur	CET + AT1 + T2
Gjaldþolshlutfall	Gjaldþol váttryggingasamstæðu / gjaldþolskrafa váttryggingasamstæðu
Vogunarhlutfall	Eigið fé þáttar 1 / (heildareignir + liðir utan efnahags)
Samtals MREL fjármögnun	Eiginfjárgrunnur + hæfar skuldbindingar / áhættugrunnur samtals
Samtals undirskipuð MREL fjármögnun	Eiginfjárgrunnur + hæf víkjandi forgangsbréf / áhættugrunnur samtals
Hlutfall útlána til viðskiptavina af innlánnum	Útlán og kröfur á viðskiptavinum / innlán frá viðskiptavinum
Hlutfall innlána af heildareignum	Innlán frá viðskiptavinum / heildareignum
Heildarlausafjárþekja	Lausafjárforði / nettóútfærði lausafjár næstu 30 daga á álagstímabili
Fjármögnunarþekja erlendra mynta	Tiltæk stöðug fjármögnun / nauðsynleg stöðug fjármögnun
Meðaltal ársverka	Meðaltal stöðugilda starfsfólks í starfi yfir tímabilið
Ársverk í lok tímabils	Fjöldi stöðugilda í lok tímabils
Arður á hlut	Greiddur arður/ fjölda útistandandi hluta

Aftur í efnisyfirlit