



# Fjárhagsbók Landsbankinn

LANDSBANKINN HF. | KT. 471008-0280 | LANDSBANKINN.IS

2021

## Efnisyfirlit

---

Fyrirvari

Fjárfestatengsl

Landsbankinn í hnotskurn

Rekstur - ár

Rekstur - ársfjórðungar

Efnahagur - ár

Efnahagur - ársfjórðungar

Kennitölur - ár

Kennitölur - ársfjórðungar

Starfsþættir

Lykiltölur og hlutföll

## Fyrirvari

Kynningu þessari er einvörðungu ætlað að vera til upplýsinga og skal hvorki tekið sem tilboði eða hvatningu um áskrift, kaup eða sölu á fjármálagerningum af hvaða tegund sem er.

Upplýsingar í kynningu þessari hafa ekki verið sannreyndar sérstaklega. Landsbankinn ábyrgist ekki að upplýsingar eða skoðanir í kynningu þessari séu nákvæmar, sanngjarnar eða tæmandi.

Í kynningu þessari kunna að vera áætlanir og framtíðarspár sem eru háðar ýmsum áhættum og óvissuþáttum sem gætu leitt til þess að raunveruleg niðurstaða verði í verulegum atriðum önnur og sem gætu haft neikvæð fjárhagsleg áhrif á þau atriði sem fjallað er um í kynningu þessari.

Landsbankinn ber enga ábyrgð á beinu eða óbeinu tjóni, hvernig sem það er tilkomið, vegna notkunar á þessari kynningu.

Landsbankinn er ekki skuldbundinn til að uppfæra kynningu þessa, veita frekari upplýsingar eða leiðrétta villur sem kunna að koma í ljós.

[Aftur í efnisyfirlit](#)

## Fjárfestatengsl

Fjárfestatengsl Landsbankans efla gagnsæi og opin samskipti með miðlun vandaðra og tímanlegra upplýsinga um bankann til allra hagsmunaaðila og annarra sem áhuga hafa.

### Hafðu samband

Hanna Kristín Thoroddsen

Sími 410 7328

Margrét Guðrún Valdimarsdóttir

Sími 410 6716

ir@landsbankinn.is

[Nánari upplýsingar um fjárfestatengsl Landsbankans](#)

[Aftur í efnisyfirlit](#)

### Fjárhagsdagatal

#### Ársuppgjör 2021

3. febrúar 2022

#### Aðalfundur

23. mars 2022

#### Uppgjör 1F 2022

5. maí 2022

#### Uppgjör 2F 2022

21. júlí 2022

#### Uppgjör 3F 2022

27. október 2022

#### Ársuppgjör 2022

2. febrúar 2023

Dagatalið er birt með fyrirvara um breytingar



31.12.2021

## Um Landsbankinn

Landsbankinn hf. er stærsta fjármálafyrirtæki landsins með viðtækasta útibúanetið. Landsbankinn veitir einstaklingum, fyrirtækjum og fjárfestum trausta og alhliða fjármálaþjónustu sem byggir á langtíma viðskiptasamböndum. Kjarninn í starfsemi bankans er viðskiptabankastarfsemi til handa einstaklingum og fyrirtækjum og býður Landsbankinn þjónustu á sviði markaðsviðskipta og eignastýringar.

Landsbankinn hf. var stofnaður 7. október 2008 en saga forvera hans nær allt aftur til ársins 1886.

Ríkissjóður Íslands á 98,2% hlut í bankanum og alls eru hluthafar um 855.

Lilja Björk Einarsdóttir er bankastjóri Landsbankans.

## Efnahagur

	31.12.21	31.12.20	31.12.21	31.12.20
	ISKm		EURm	
<b>Eignir samtals</b>	1.729.798	1.564.177	11.719	10.020
Útlán og kröfur á viðskiptavinum	1.387.463	1.273.426	9.400	8.158
Útlán og kröfur á lánastofnanir	47.231	48.073	320	308
Markaðsskuldabréf og önnur verðbréf með föstum tekjum	150.435	119.330	1.019	764
Hlutabréf og önnur verðbréf með breytilegum tekjum	33.347	26.808	226	172
Innlán frá viðskiptavinum	900.098	793.427	6.098	5.083
Skuldir við lánastofnanir og Seðlabanka	10.425	48.725	71	312
Lántaka	486.042	420.178	3.293	2.692
Víkjandi lántaka	20.785	21.366	141	137
Eigið fé	282.645	258.255	1.915	1.654
Eiginfjárhlutfall	26,6%	25,1%		
Hlutfall útlána til viðskiptavina af innlánunum	154,1%	160,5%		

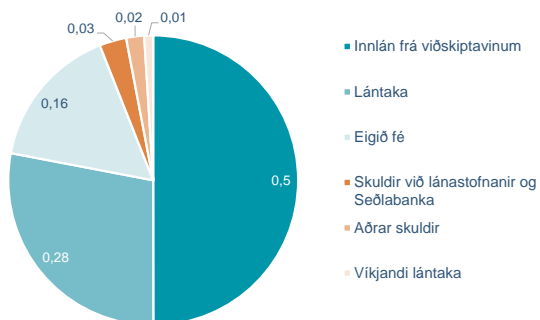
## Viðskiptavinir og útibú

	31.12.21
Einstaklingar	115.515
Fyrirtæki	16.276
Útibú og afgreiðslur	36
Starfsmannafjöldi	816

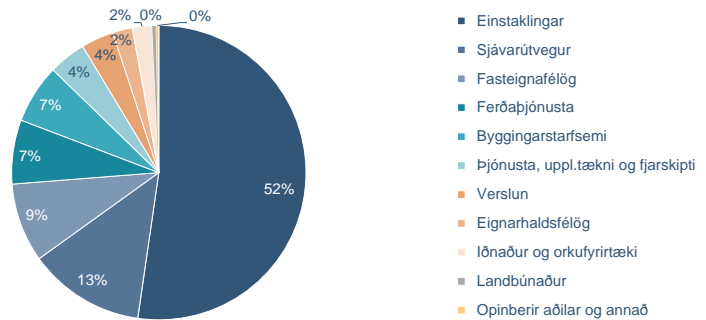
## Rekstrarreikningur

	31.12.21	31.12.2020	31.12.21	31.12.2020
	ISKm		EURm	
<b>Rekstrartekjur samtals</b>	62.330	38.253	415	249
Hagnaður (tap) tímabilsins	28.919	10.521	193	68
Arðsemi eigin fjár eftir skatta	10,8%	4,3%		
Vaxtamunur í hlutfalli af meðalstöðu heildareigna	2,3%	2,5%		
Kostnaður sem hlutfall af tekjum (KT)	43,2%	47,4%		

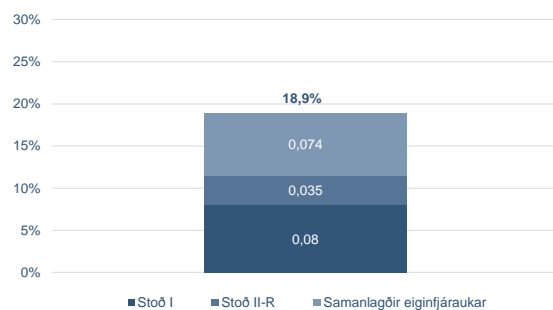
## Fjármögnun



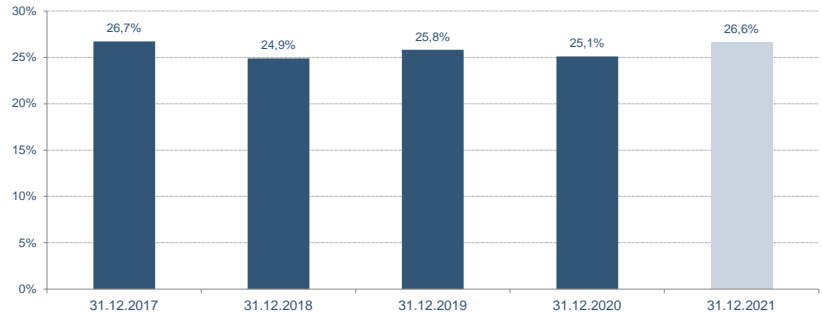
## Útlán og aðrar fyrirgreiðslur eftir atvinnugreinum



## Heildarkrafa um eiginfjárgrunn



## Eiginfjárhlutfall



## Rekstur

Fjárhæðir í milljónum	2021	2020	2019	2018	2017
Hreinar vaxtatekjur	38.953	38.074	39.670	40.814	36.271
Hreinar þjónustutekjur	9.483	7.638	8.219	8.157	8.431
Hreinn gengismunur gjaldmiðla	-86	-278	-584	-1.497	-1.375
Hrein virðisbreyting	7.037	-12.020	-4.827	1.352	1.785
Aðrar rekstrartekjur	6.943	4.839	9.039	5.084	8.400
<b>Rekstrartekjur samtals</b>	<b>62.330</b>	<b>38.253</b>	<b>51.517</b>	<b>53.910</b>	<b>53.512</b>
Laun og launatengd gjöld	14.759	14.767	14.458	14.589	14.061
Annar rekstrarkostnaður	9.105	9.064	9.534	9.348	9.789
Skattur á heildarskuldir fjármálafyrirtækja	2.013	1.815	4.204	3.860	3.253
<b>Rekstrargjöld samtals</b>	<b>25.877</b>	<b>25.646</b>	<b>28.196</b>	<b>27.797</b>	<b>27.103</b>
<b>Hagnaður fyrir skatta</b>	<b>36.453</b>	<b>12.607</b>	<b>23.321</b>	<b>26.113</b>	<b>26.409</b>
Tekjuskattur	7.534	2.086	5.086	6.853	6.643
<b>Hagnaður ársins af áframhaldandi starfsemi</b>	<b>28.919</b>	<b>10.521</b>	<b>18.235</b>	<b>19.260</b>	<b>19.766</b>
Hagnaður af aflagðri starfsemi, að frádregnum skatti	0	0	0	0	0
<b>Hagnaður ársins</b>	<b>28.919</b>	<b>10.521</b>	<b>18.235</b>	<b>19.260</b>	<b>19.766</b>

[Aftur í efnisyfirlit](#)

## Rekstur ársfjórðunga

Fjárhæðir í milljónum	F4 2021	F3 2021	F2 2021	F1 2021	F4 2020	F3 2020	F2 2020	F1 2020	F4 2019
Hreinar vaxtatekjur	10.395	9.600	10.332	8.626	9.694	9.441	9.512	9.427	9.580
Hreinar þjónustutekjur	2.593	2.522	2.314	2.054	1.981	2.059	1.653	1.945	2.125
Hreinn gengismunur gjaldmiðla	-69	55	-45	-27	-52	-52	-259	85	-300
Hrein virðisbreyting	3.247	1.008	293	2.489	1.535	-120	-8.191	-5.244	-1.399
Aðrar rekstrartekjur og (gjöld)	551	2.161	1.614	2.617	4.919	-427	3.160	-2.813	2.257
<b>Rekstrartekjur samtals</b>	<b>16.717</b>	<b>15.346</b>	<b>14.508</b>	<b>15.759</b>	<b>18.077</b>	<b>10.901</b>	<b>5.875</b>	<b>3.400</b>	<b>12.263</b>
Laun og launatengd gjöld	4.028	3.238	3.724	3.769	3.986	3.135	3.802	3.844	3.805
Annar rekstrarkostnaður	2.386	2.202	2.202	2.315	2.433	1.995	2.206	2.430	2.505
Skattur á heildarskuldir fjármálafyrirtækja	508	525	513	467	400	540	425	450	1.064
<b>Rekstrargjöld samtals</b>	<b>6.922</b>	<b>5.965</b>	<b>6.439</b>	<b>6.551</b>	<b>6.819</b>	<b>5.670</b>	<b>6.433</b>	<b>6.724</b>	<b>7.374</b>
<b>Hagnaður (tap) fyrir skatta</b>	<b>9.795</b>	<b>9.381</b>	<b>8.069</b>	<b>9.208</b>	<b>11.258</b>	<b>5.231</b>	<b>-558</b>	<b>-3.324</b>	<b>4.889</b>
Tekjuskattur	2.473	1.889	1.582	1.590	1.436	1.245	-899	304	1.014
<b>Hagnaður (tap) tímabilsins af áframhaldandi starfsemi</b>	<b>7.322</b>	<b>7.492</b>	<b>6.487</b>	<b>7.618</b>	<b>9.822</b>	<b>3.986</b>	<b>341</b>	<b>-3.628</b>	<b>3.875</b>
Hagnaður af aflagðri starfsemi, að frádragnum skatti	0	0	0	0	0	0	0	0	0
<b>Hagnaður (tap) tímabilsins</b>	<b>7.322</b>	<b>7.492</b>	<b>6.487</b>	<b>7.618</b>	<b>9.822</b>	<b>3.986</b>	<b>341</b>	<b>-3.628</b>	<b>3.875</b>

Aftur í efnisyfirlit

## Efnahagur

Fjárhæðir í milljónum	31.12.2021	31.12.2020	31.12.2019	31.12.2018	31.12.2017
Sjóður og innstæður í Seðlabanka	82.425	67.604	69.824	70.854	55.192
Markaðsskuldabréf og önnur verðbréf með föstum tekjum	150.435	119.330	115.262	77.058	117.310
Hlutabréf og önnur verðbréf með breytilegum tekjum	33.347	26.808	30.019	23.547	27.980
Útlán og kröfur á lánastofnanir	47.231	48.073	47.929	71.385	44.866
Útlán og kröfur á viðskiptavinum	1.387.463	1.273.426	1.140.184	1.064.532	925.636
Aðrar eignir	27.992	27.298	22.088	17.335	18.238
Eignir í sölumeðferð	905	1.638	1.022	1.330	3.648
<b>Eignir samtals</b>	<b>1.729.798</b>	<b>1.564.177</b>	<b>1.426.328</b>	<b>1.326.041</b>	<b>1.192.870</b>
Skuldir við lánastofnanir og Seðlabanka	10.425	48.725	48.062	34.609	32.062
Innlán frá viðskiptavinum	900.098	793.427	707.813	693.043	605.158
Lántaka	486.042	420.178	373.168	314.412	281.874
Aðrar skuldir	29.803	22.226	30.470	31.027	27.642
Vikjandi lántaka	20.785	21.366	19.081	13.340	77
Eigið fé	282.645	258.255	247.734	239.610	246.057
<b>Skuldir og eigið fé samtals</b>	<b>1.729.798</b>	<b>1.564.177</b>	<b>1.426.328</b>	<b>1.326.041</b>	<b>1.192.870</b>

## Aftur í efnisyfirlit



## Efnahagur

Fjárhæðir í milljónum	31.12.2021	30.9.2021	30.6.2021	31.3.2021	31.12.2020	30.9.2020	30.6.2020	31.3.2020	31.12.2019
Sjóður og innstæður í Seðlabanka	82.425	92.043	89.342	59.937	67.604	111.260	89.598	92.440	69.824
Markaðsskuldabréf og önnur verðbréf með föstum tekjum	150.435	129.579	128.208	134.183	119.330	104.895	104.758	116.568	115.262
Hlutabréf og önnur verðbréf með breytilegum tekjum	33.347	30.527	35.111	31.811	26.808	25.445	26.794	25.923	30.019
Útlán og kröfur á lánastofnanir	47.231	59.363	64.245	55.234	48.073	80.324	56.394	69.740	47.929
Útlán og kröfur á viðskiptavinum	1.387.463	1.375.536	1.328.031	1.287.448	1.273.426	1.255.393	1.198.210	1.190.536	1.140.184
Aðrar eignir	27.992	30.020	31.147	30.913	27.298	31.268	23.913	26.851	22.088
Eignir í sölumeðferð	905	1.290	1.213	1.426	1.638	1.680	1.443	1.130	1.022
<b>Eignir samtals</b>	<b>1.729.798</b>	<b>1.718.358</b>	<b>1.677.297</b>	<b>1.600.952</b>	<b>1.564.177</b>	<b>1.610.265</b>	<b>1.501.110</b>	<b>1.523.188</b>	<b>1.426.328</b>
Skuldir við lánastofnanir og Seðlabanka	10.425	48.991	40.312	40.932	48.725	47.654	37.226	41.495	48.062
Innlán frá viðskiptavinum	900.098	869.463	842.624	794.252	793.427	813.784	758.790	755.160	707.813
Lántaka	486.042	474.415	456.688	452.709	420.178	438.309	408.097	412.591	373.168
Aðrar skuldir	29.803	29.047	48.913	30.825	22.226	40.126	31.023	48.457	30.470
Víkjandi lántaka	20.785	21.099	20.889	20.850	21.366	21.959	21.527	21.379	19.081
Eigið fé	282.645	275.343	267.871	261.384	258.255	248.433	244.447	244.106	247.734
<b>Skuldir og eigið fé samtals</b>	<b>1.729.798</b>	<b>1.718.358</b>	<b>1.677.297</b>	<b>1.600.952</b>	<b>1.564.177</b>	<b>1.610.265</b>	<b>1.501.110</b>	<b>1.523.188</b>	<b>1.426.328</b>

**Aftur í efnisyfirlit**

## Kennitölur

Fjárhæðir í milljónum	2021	2020	2019	2018	2017
Hagnaður eftir skatta	28.919	10.521	18.235	19.260	19.766
Arðsemi eigin fjár fyrir skatta	13,6%	5,1%	9,6%	11,1%	11,0%
Arðsemi eigin fjár eftir skatta	10,8%	4,3%	7,5%	8,2%	8,2%
Arðsemi eigna	1,7%	0,7%	1,3%	1,5%	1,7%
Kostnaður sem hlutfall af tekjum (K/T)	43,2%	47,4%	42,6%	45,5%	46,1%
Rekstrarkostnaður í hlutfalli af meðalstöðu heildareigna	1,4%	1,6%	1,7%	1,9%	2,0%
Hreinar vaxtatekjur	38.953	38.074	39.670	40.814	36.271
Vaxtamunur í hlutfalli af meðalstöðu heildareigna	2,3%	2,5%	2,8%	3,2%	3,1%
Hagnaður á hlut	1,22	0,45	0,77	0,81	0,84
Eiginfjárlutfall	26,6%	25,1%	25,8%	24,9%	26,7%
Heildareignir	1.729.798	1.564.177	1.426.328	1.326.041	1.192.870
Hlutfall útlána til viðskiptavina af innlánnum	154,1%	160,5%	161,1%	153,6%	153,0%
Heildarlausafjárþekja	179%	154%	161%	158%	157%
Lausafjárþekja erlendra mynta	556%	424%	769%	534%	931%
Fjármögnunarþekja erlendra mynta	142%	132%	143%	166%	179%
Ársverk í árslok	816	878	893	919	997
Arður á hlut	0,19	0,00	0,42	1,05	1,05

**Aftur í efnisyfirlit**

## Kennitölur

Fjárhæðir í milljónum	F4 2021	F3 2021	F2 2021	F1 2021	F4 2020	F3 2020	F2 2020	F1 2020	F4 2019
Hagnaður (tap) eftir skatta	7.322	7.492	6.487	7.618	9.822	3.986	341	-3.628	3.875
Arðsemi eigin fjár fyrir skatta	14,0%	13,8%	12,2%	14,2%	17,8%	8,5%	-0,9%	-5,4%	8,0%
Arðsemi eigin fjár eftir skatta	10,5%	11,0%	9,8%	11,7%	15,5%	6,5%	0,6%	-5,9%	6,3%
Arðsemi eigna	1,7%	1,8%	1,6%	1,9%	2,5%	1,0%	0,1%	-1,0%	1,1%
Kostnaður sem hlutfall af tekjum (K/T)	47,6%	37,9%	41,7%	45,8%	38,8%	46,6%	42,7%	72,6%	46,2%
Rekstrarkostnaður í hlutfalli af meðalstöðu heildareigna	1,5%	1,3%	1,4%	1,5%	1,6%	1,3%	1,6%	1,7%	1,8%
Hreinar vaxtatekjur	10.395	9.600	10.332	8.626	9.694	9.441	9.512	9.427	9.580
Vaxtamunur í hlutfalli af meðalstöðu heildareigna	2,4%	2,3%	2,5%	2,2%	2,4%	2,4%	2,5%	2,6%	2,7%
Eiginfjárhlutfall alls	26,6%	24,9%	25,1%	24,9%	25,1%	24,7%	24,9%	24,8%	25,8%
Heildareignir	1.729.798	1.718.358	1.677.297	1.600.952	1.564.177	1.610.265	1.501.110	1.523.188	1.426.328
Hlutfall útlána til viðskiptamanna af innlánum	154,1%	158,2%	157,6%	162,1%	160,5%	154,3%	157,9%	157,7%	161,1%
Heildarlausafjárþekja	179%	172%	180%	202%	154%	186%	191%	196%	161%
Lausafjárþekja erlendra mynta	556%	443%	420%	477%	424%	379%	476%	489%	769%
Fjármögnunarþekja erlendra mynta	121%	118%	140%	140%	132%	116%	121%	127%	143%
Ársverk í lok árshluta	816	837	844	869	878	884	872	886	893

[Aftur í efnisyfirlit](#)

## Starfspættir - 1.1. - 31.12.2021

Fjárhæðir í milljónum	Einstaklings- svið	Fyrirtækjasvið	Eignastýring og miðlun	Fjárstýring og viðskiptavakt	Aðrir starfspættir	Jöfnunar- færslur	Samtals
Hreinar vaxtatekjur	16.986	18.754	468	2.843	-62	-36	38.953
Hreinar þjónustutekjur	3.072	1.612	5.388	-241	-2	-346	9.483
Hrein virðisbreyting	1.424	5.596	0	13	4	0	7.037
Aðrar rekstrartekjur og gjöld	238	100	559	5.305	670	-15	6.857
<b>Rekstrartekjur (gjöld) samtals</b>	<b>21.720</b>	<b>26.062</b>	<b>6.415</b>	<b>7.920</b>	<b>610</b>	<b>-397</b>	<b>62.330</b>
Rekstrargjöld samtals	-6.783	-2.981	-2.102	-1.528	-10.835	365	-23.864
Skattur á heildarskuldur fjármálafyrirtækja	-845	-370	-8	-776	-14	0	-2.013
Úthlutaður kostnaður	-4.245	-2.786	-1.079	-920	9.030	0	0
<b>Hagnaður (tap) fyrir skatta</b>	<b>9.847</b>	<b>19.925</b>	<b>3.226</b>	<b>4.696</b>	<b>-1.209</b>	<b>-32</b>	<b>36.453</b>
Tekjuskattur	-2.609	-5.061	264	-382	254	0	-7.534
<b>Hagnaður (tap) tímabilsins</b>	<b>7.238</b>	<b>14.864</b>	<b>3.490</b>	<b>4.314</b>	<b>-955</b>	<b>-32</b>	<b>28.919</b>
Eignir samtals	772.724	613.071	12.004	672.837	20.214	-361.052	1.729.798
Skuldir samtals	728.841	491.925	7.259	559.966	20.214	-361.052	1.447.153
Úthlutað eigið fé	43.883	121.146	4.745	112.871	-		282.645

[Aftur í efnisyfirlit](#)

## Lykiltölur og hlutföll

Lykiltölur og hlutföll	Skilgreining
Arðsemi eigin fjár fyrir skatta	Hagnaður (tap) fyrir skatta / meðalstaða eigin fjár á tímabilinu
Arðsemi eigin fjár eftir skatta	Hagnaður (tap) / meðalstaða eigin fjár á tímabilinu
Kostnaður sem hlutfall af tekjum (K/T)	(Rekstrargjöld - skattur á heildarskuldir fjármálafyrirtækja) / (Rekstrartekjur - virðisbreytingar útlána)
Hlutfall rekstrarkostnaðar af meðalstöðu heildareigna	(Heildar rekstrarkostnaður - skattur á heildarskuldir fjármálafyrirtækja) / meðalstöðu eigna
Arðsemi eigna	Hagnaður (tap) eftir skatta / meðalstaða eigna á tímabilinu
Vaxtamunur í hlutfalli af meðalstöðu heildareigna	(Vaxtatekjur - vaxtagjöld) / meðalstöðu heildareigna
Hagnaður á hlut	Hagnaður (tap) tímabilsins sem tilheyrir hluthöfum / veginn meðalfjöldi útistandandi hluta
Eiginfjárlutfall alls	Eiginfjárgrunnur samkvæmt ákvæðum laga (CET1 + AT1 + T2) / áhættugrunnur
Hlutfall almenns eigin fjár þáttar 1	Almennt eigið fé þáttar 1 (CET1) / áhættugrunnur
Almennt eigið fé þáttar 1 (CET1)	Bókfært eigið fé - frádráttarlöðir (óefnislegar eignir, frestuð skattineign)
Viðbótar eigið fé þáttar 1 (AT1)	Eiginfjárgerningar undir þætti 1 aðrir en almennt eigið fé þáttar 1
Samtals eigið fé þáttar 1 (T1)	Almennt eigið fé þáttar 1 + viðbótar eigið fé þáttar 1
Samtals eigið fé þáttar 2 (T2)	Víkjandi lán - lögbundnar niðurfærslur
Eiginfjárgrunnur	CET + AT1 + T2
Hlutfall útlána til viðskiptamanna af innlánnum	Útlán og kröfur á viðskiptavinum / innlán frá viðskiptavinum
Hlutfall innlána af heildareignum	Innlán frá viðskiptavinum / eignir alls
Heildarlausafjárþekja	Lausafjárforði / nettóútlæði lausafjár næstu 30 daga á álagstímabili
Fjármögnunarþekja erlendra mynta	Tiltæk stöðug fjármögnun / nauðsynleg stöðug fjármögnun
Lausafjárþekja erlendra mynta	Lausafjárforði / Max (25% útlæði; útlæði - innflæði)
Ársverk í lok tímabils	Fjöldi stöðugilda í lok tímabils
Arður á hlut	Greiddur arður/ fjölda útistandandi hluta

## Aftur í efnisyfirlit