



Fjárhagsbók Landsbankinn

LANDSBANKINN HF. | KT. 471008-0280 | LANDSBANKINN.IS

2020



Efnisyfirlit

Fyrirvari

Fjárfestatengsl

Landsbankinn í hnotskurn

Rekstur - ár

Rekstur - ársfjórðungar

Efnahagur - ár

Efnahagur - ársfjórðungar

Kennitölur - ár

Kennitölur - ársfjórðungar

Starfsþættir

Lykiltölur og hlutföll

Fyrirvari

Kynningu þessari er einvörðungu ætlað að vera til upplýsinga og skal hvorki tekið sem tilboði eða hvatningu um áskrift, kaup eða sölu á fjármálagerningum af hvaða tegund sem er.

Upplýsingar í kynningu þessari hafa ekki verið sannreyndar sérstaklega. Landsbankinn ábyrgist ekki að upplýsingar eða skoðanir í kynningu þessari séu nákvæmar, sanngjarnar eða tæmandi.

Í kynningu þessari kunna að vera áætlanir og framtíðarspár sem eru háðar ýmsum áhættum og óvissuþáttum sem gætu leitt til þess að raunveruleg niðurstaða verði í verulegum atriðum önnur og sem gætu haft neikvæð fjárhagsleg áhrif á þau atriði sem fjallað er um í kynningu þessari.

Landsbankinn ber enga ábyrgð á beinu eða óbeinu tjóni, hvernig sem það er tilkomið, vegna notkunar á þessari kynningu.

Landsbankinn er ekki skuldbundinn til að uppfæra kynningu þessa, veita frekari upplýsingar eða leiðrétta villur sem kunna að koma í ljós.

[Aftur í efnisyfirlit](#)

Fjárfestatengsl

Fjárfestatengsl Landsbankans efla gagnsæi og opin samskipti með miðlun vandaðra og tímanlegra upplýsinga um bankann til allra hagsmunaaðila og annarra sem áhuga hafa.

Hafðu samband

Hanna Kristín Thoroddsen

Sími 410 7328

Margrét Guðrún Valdimarsdóttir

Sími 410 6716

ir@landsbankinn.is

[Nánari upplýsingar um fjárfestatengsl Landsbankans](#)

[Aftur í efnisyfirlit](#)

Fjárhagsdagatal

Ársuppgjör 2020

11. febrúar 2021

Aðalfundur

24. mars 2021

Uppgjör 1F 2021

6. maí 2021

Uppgjör 2F 2021

22. júlí 2021

Uppgjör 3F 2021

28. október 2021

Ársuppgjör 2021

3. febrúar 2022

Dagatalið er birt með fyrirvara um breytingar



31.12.2020

Um Landsbankann

Landsbankinn hf. er stærsta fjármálafyrirtæki landsins með víðtækasta útibúanetið. Landsbankinn veitir einstaklingum, fyrirtækjum og fjárfestum trausta og alhliða fjármálaþjónustu sem byggir á langtíma viðskiptasamböndum. Kjarninn í starfsemi bankans er viðskiptabankastarfsemi til handa einstaklingum og fyrirtækjum og býður Landsbankinn þjónustu á sviði markaðsviðskipta og eignastýringar.

Landsbankinn hf. var stofnaður 7. október 2008 en saga forvera hans nær allt aftur til ársins 1886.

Ríkissjóður Íslands á 98,2% hlut í bankanum og alls eru hluthafar um 882.

Lilja Björk Einarsdóttir er bankastjóri Landsbankans.

Efnahagur

	31.12.2020	31.12.2019	31.12.2020	31.12.2019
	ISKm		EURm	
Eignir alls	1.564.177	1.426.328	10.020	10.503
Útlán til viðskiptavina	1.273.426	1.140.184	8.158	8.396
Kröfur á fjármálafyrirtæki	48.073	47.929	308	353
Skuldabréf	119.330	115.262	764	849
Hlutabréf	26.808	30.019	172	221
Innlán frá viðskiptavinum	793.427	707.813	5.083	5.212
Innlán frá fjármálafyrirtækjum	48.725	48.062	312	354
Lántaka	420.178	373.168	2.692	2.748
Vikjandi lántaka	21.366	19.081	137	141
Eigið fé	258.255	247.734	1.654	1.824
Eiginfjárlutfall	25,1%	25,8%		
Útlán/innlán viðskiptavina	160,5%	161,1%		

Viðskiptavinir og útibú

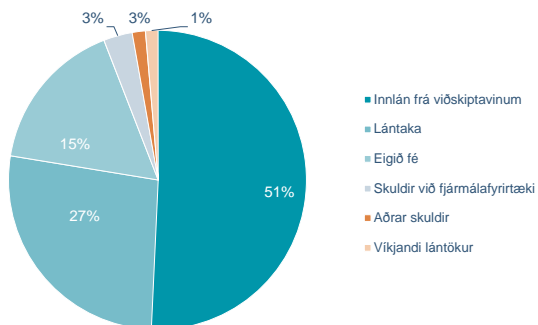
31.12.2020

Einstaklingar	110.400
Fyrirtæki	13.496
Fjöldi útibúa	36
Starfsmannafjöldi	878

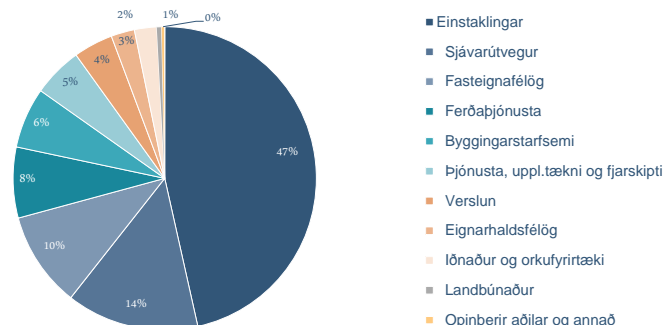
Rekstrarreikningur

	2020	2019	2020	2019
	ISKm		EURm	
Rekstrartekjur	38.253	51.517	220	377
Hagnaður eftir skatta	10.521	18.235	61	133
Arðsemi eigin fjár eftir skatta	4,3%	7,5%		
Vaxtamunur í hlutfalli af meðalstöðu heilda	2,5%	2,8%		
Kostnaður sem hlutfall af tekjum (K/T)	47,4%	42,6%		

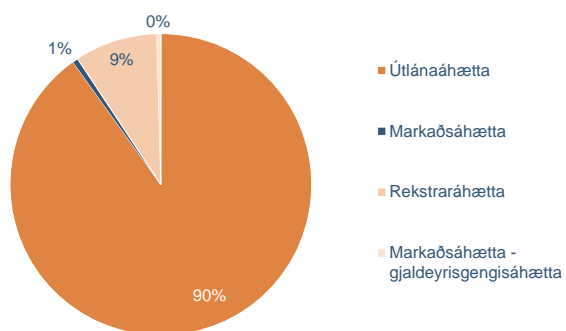
Fjármögnun



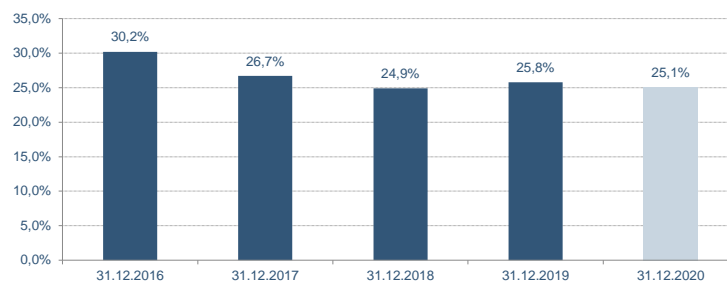
Útlán og aðrar fyrirgreiðslur eftir atvinnugreinum



Áhætta



Eiginfjárlutfall



Rekstur

Fjárhæðir í milljónum	2020	2019	2018	2017	2016
Hreinar vaxtatekjur	38.074	39.670	40.814	36.271	34.650
Hreinar þjónustutekjur	7.638	8.219	8.157	8.431	7.809
Hreinn gengismunur	-278	-584	-1.497	-1.375	-179
Hrein virðisbreyting	-12.020	-4.827	1.352	1.785	-318
Aðrar rekstrartekjur og (gjöld)	4.839	9.039	5.084	8.400	6.738
Afkoma fyrir rekstrarkostnað	38.253	51.517	53.910	53.512	48.700
Laun og tengd gjöld	14.767	14.458	14.589	14.061	14.049
Önnur rekstrargjöld	9.064	9.534	9.348	9.789	9.465
Skattur á heildarskuldir fjármálafyrirtækja	1.815	4.204	3.860	3.253	2.973
Rekstrargjöld samtals	25.646	28.196	27.797	27.103	26.487
Hagnaður fyrir skatta	12.607	23.321	26.113	26.409	22.213
Tekjuskattur	2.086	5.086	6.853	6.643	5.570
Hagnaður ársins af áframhaldandi starfsemi	10.521	18.235	19.260	19.766	16.643
Hagnaður af aflagðri starfsemi, að frádregnum skatti	0	0	0	0	0
Hagnaður ársins	10.521	18.235	19.260	19.766	16.643

[Aftur í efnisyfirlit](#)

Rekstur ársfjórðunga

Fjárhæðir í milljónum	F4 2020	F3 2020	F2 2020	F1 2020	F4 2019	F3 2019	F2 2019	F1 2019	F4 2018	F3 2018	F2 2018
Hreinar vaxtatekjur	9.694	9.441	9.512	9.427	9.580	9.631	10.214	10.245	10.968	10.370	9.835
Hreinar þjónustutekjur	1.981	2.059	1.653	1.945	2.125	1.958	2.076	2.060	2.355	1.926	2.185
Hreinn gengismunur	-52	-52	-259	85	-300	-39	-87	-158	-676	-352	-399
Hrein virðisbreyting	1.535	-120	-8.191	-5.244	-1.399	-1.056	-1.378	-994	-286	-89	703
Aðrar rekstrartekjur og gjöld	4.919	-427	3.160	-2.813	2.257	860	2.042	3.880	479	197	-138
Afkoma fyrir rekstrarkostnað	18.077	10.901	5.875	3.400	12.263	11.354	12.867	15.033	12.840	12.052	12.186
Laun og tengd gjöld	3.986	3.135	3.802	3.844	3.805	3.284	3.689	3.680	3.835	3.222	3.869
Önnur rekstrargjöld	2.433	1.995	2.206	2.430	2.505	2.167	2.340	2.522	2.373	2.353	2.287
Skattur á heildarskuldir fjármálafyrirtækja	400	540	425	450	1.064	1.065	1.065	1.010	1.028	1.082	910
Rekstrargjöld samtals	6.819	5.670	6.433	6.724	7.374	6.516	7.094	7.212	7.236	6.657	7.066
Hagnaður (tap) fyrir skatta	11.258	5.231	-558	-3.324	4.889	4.838	5.773	7.821	5.604	5.395	5.120
Tekjuskattur	1.436	1.245	-899	304	1.014	1.591	1.444	1.037	1.737	1.615	1.609
Hagnaður (tap) tímabilsins af áframhaldandi starfsemi	9.822	3.986	341	-3.628	3.875	3.247	4.329	6.784	3.867	3.780	3.511
Hagnaður af aflagðri starfsemi, að frádragnum skatti	0	0	0	0	0	0	0	0	0	0	0
Hagnaður (tap) tímabilsins	9.822	3.986	341	-3.628	3.875	3.247	4.329	6.784	3.867	3.780	3.511

Aftur í efnisyfirlit

Efnahagur

Fjárhæðir í milljónum	31.12.2020	31.12.2019	31.12.2018	31.12.2017	31.12.2016
Sjóður og innistæður í Seðlabanka	67.604	69.824	70.854	55.192	30.662
Markaðsskuldabréf	119.330	115.262	77.058	117.310	154.892
Hlutabréf	26.808	30.019	23.547	27.980	26.688
Útlán og kröfur á lánastofnanir	48.073	47.929	71.385	44.866	20.408
Útlán og kröfur á viðskiptavinum	1.273.426	1.140.184	1.064.532	925.636	853.417
Aðrar eignir	27.298	22.088	17.335	18.238	17.641
Eignir í sölumeðferð	1.638	1.022	1.330	3.648	7.449
Samtals	1.564.177	1.426.328	1.326.041	1.192.870	1.111.157
Innlán frá fjármálafyrirtækjum	48.725	48.062	34.609	32.062	20.093
Innlán frá viðskiptavinum	793.427	707.813	693.043	605.158	589.725
Lántaka	420.178	373.168	314.412	281.874	223.944
Aðrar skuldir	22.196	30.440	30.997	27.615	24.681
Skuldir tengdar eignum til sölu	30	30	30	27	1.095
Víkjandi lántökur	21.366	19.081	13.340	77	388
Eigið fé	258.255	247.734	239.610	246.057	251.231
Samtals	1.564.177	1.426.328	1.326.041	1.192.870	1.111.157

[Aftur í efnisyfirlit](#)

Efnahagur

Fjárhæðir í milljónum	31.12.2020	30.9.2020	30.6.2020	31.3.2020	31.12.2019	30.9.2019	30.6.2019	31.3.2019	31.12.2018	30.9.2018	30.6.2018
Sjóður og innistæður í Seðlabanka	67.604	111.260	89.598	92.440	69.824	56.680	63.990	63.014	70.854	61.155	68.372
Markaðsskuldabréf	119.330	104.895	104.758	116.568	115.262	96.786	84.830	80.954	77.058	88.749	97.214
Hlutabréf	26.808	25.445	26.794	25.923	30.019	29.150	27.658	25.151	23.547	27.766	28.756
Útlán og kröfur á lánaðstofnanir	48.073	80.324	56.394	69.740	47.929	71.222	71.812	88.664	71.385	84.513	47.937
Útlán og kröfur á viðskiptavinum	1.273.426	1.255.393	1.198.210	1.190.536	1.140.184	1.136.804	1.130.915	1.095.376	1.064.532	1.038.005	989.481
Aðrar eignir	27.298	31.268	23.913	26.851	22.088	23.476	22.348	24.744	17.335	15.399	16.261
Eignir í sölumeðferð	1.638	1.680	1.443	1.130	1.022	1.144	1.282	1.395	1.330	1.618	1.832
Samtals	1.564.177	1.610.265	1.501.110	1.523.188	1.426.328	1.415.262	1.402.835	1.379.298	1.326.041	1.317.205	1.249.853
Innlán frá fjármálafyrirtækjum	48.725	47.654	37.226	41.495	48.062	47.860	34.430	36.636	34.609	34.714	27.504
Innlán frá viðskiptavinum	793.427	813.784	758.790	755.160	707.813	703.762	697.898	694.820	693.043	692.675	654.689
Lántaka	420.178	438.309	408.097	412.591	373.168	366.337	377.680	351.005	314.412	308.362	297.684
Aðrar skuldir	22.196	40.096	30.993	48.427	30.440	39.980	37.768	36.701	30.997	32.614	37.764
Skuldir tengdar eignum til sölu	30	30	30	30	30	30	30	30	30	73	27
Víkjandi lántökur	21.366	21.959	21.527	21.379	19.081	13.433	14.417	13.900	13.340	12.875	72
Eigið fé	258.255	248.433	244.447	244.106	247.734	243.860	240.612	246.206	239.610	235.892	232.113
Samtals	1.564.177	1.610.265	1.501.110	1.523.188	1.426.328	1.415.262	1.402.835	1.379.298	1.326.041	1.317.205	1.249.853

[Aftur í efnisyfirlit](#)

Kennitölur

Fjárhæðir í milljónum	2020	2019	2018	2017	2016
Hagnaður eftir skatta	10.521	18.235	19.260	19.766	16.643
Arðsemi eigin fjár fyrir skatta	5,1%	9,6%	11,1%	11,0%	8,7%
Arðsemi eigin fjár eftir skatta	4,3%	7,5%	8,2%	8,2%	6,6%
Arðsemi heildareigna eftir skatta*	0,7%	1,3%	1,5%	1,7%	1,5%
Kostnaður sem hlutfall af tekjum (K/T)**	47,4%	42,6%	45,5%	46,1%	48,4%
Hlutfall rekstrarkostnaðar af meðalstöðu heildarjármagns	1,6%	1,7%	1,9%	2,0%	2,1%
Hreinar vaxtatekjur	38.074	39.670	40.814	36.271	34.650
Vaxtamunur í hlutfalli af meðalstöðu heildareigna	2,5%	2,8%	3,2%	3,1%	3,1%
Hagnaður á hlut	0,45	0,77	0,81	0,84	0,70
Eiginfjárlutfall	25,1%	25,8%	24,9%	26,7%	30,2%
Heildareignir	1.564.177	1.426.328	1.326.041	1.192.870	1.111.157
Hlutfall útlána til viðskiptamanna af innlánnum	160,5%	161,1%	153,6%	153,0%	144,7%
Heildarlausafjárþekja	154%	161%	158%	157%	128%
Lausafjárþekja erlendra mynta	424%	769%	534%	931%	743%
Fjármögnunarþekja erlendra mynta	132%	143%	166%	179%	154%
Ársverk í árslok	878	893	919	997	1.012
Arður á hlut	0,00	0,42	1,05	1,05	1,20

*Arðsemi heildareigna eftir skatta = hagnaður eftir skatta / meðalstöðu heildareigna

**Kostnaður sem hlutfall af tekjum (K/T) = rekstrargjöld alls að frátalinni gjaldfærslu vegna hlutabréfatengdra launaliða / (hreinar rekstrartekjur)

Aftur í efnisyfirlit

Kennitölur

Fjárhæðir í milljónum	F4 2020	F3 2020	F2 2020	F1 2020	F4 2019	F3 2019	F2 2019	F1 2019	F4 2018	F3 2018	F2 2018
Hagnaður (tap) eftir skatta	9.822	3.986	341	-3.628	3.875	3.247	4.329	6.784	3.867	3.780	3.511
Arðsemi eigin fjár fyrir skatta*	17,8%	8,5%	-0,9%	-5,4%	8,0%	8,0%	9,5%	12,9%	9,4%	9,2%	8,9%
Arðsemi eigin fjár eftir skatta	15,5%	6,5%	0,6%	-5,9%	6,3%	5,4%	7,1%	11,2%	6,5%	6,5%	6,1%
Arðsemi heildareigna eftir skatta*	2,5%	1,0%	0,1%	-1,0%	1,1%	0,9%	1,2%	2,0%	1,2%	1,2%	1,1%
Kostnaður sem hlutfall af tekjum (K/T)**	38,8%	46,6%	42,7%	77,8%	46,2%	43,9%	42,3%	38,7%	47,3%	45,9%	53,6%
Hlutfall rekstrarkostnaðar af meðalstöðu heildarjármagns	1,6%	1,3%	1,6%	1,7%	1,8%	1,5%	1,7%	1,8%	1,9%	1,7%	2,0%
Hreinar vaxtatekjur	9.694	9.441	9.512	9.427	9.580	9.631	10.214	10.245	10.968	10.370	9.835
Vaxtamunur í hlutfalli af meðalstöðu heildareigna	2,4%	2,4%	2,5%	2,6%	2,7%	2,7%	2,9%	3,0%	3,3%	3,2%	3,2%
Eiginfjárhlutfall alls	25,1%	24,7%	24,9%	24,8%	25,8%	23,6%	23,7%	23,8%	24,9%	24,8%	24,1%
Heildareignir	1.564.177	1.610.265	1.501.110	1.523.188	1.426.328	1.415.262	1.402.835	1.379.298	1.326.041	1.317.205	1.249.853
Hlutfall útlána til viðskiptamanna af innlánum	160,5%	154,3%	157,9%	157,7%	161,1%	161,5%	162,0%	157,6%	153,6%	149,9%	151,1%
Heildarlausafjárþekja	154%	186%	191%	196%	161%	186%	174%	243%	158%	154%	164%
Lausafjárþekja erlendra mynta	424%	379%	476%	489%	769%	577%	555%	434%	534%	392%	743%
Fjármögnunarþekja erlendra mynta	132%	116%	121%	127%	143%	158%	164%	165%	166%	168%	165%
Ársverk í lok árshluta	878	884	872	886	893	903	903	922	919	948	955

*Arðsemi heildareigna eftir skatta = hagnaður eftir skatta / meðalstöðu heildareigna

**Kostnaður sem hlutfall af tekjum (K/T) = rekstrargjöld alls að frátalinni gjaldfærslu vegna hlutabréfatengdra launaliða / (hreinar rekstrartekjur - virðisbreytingar útlána)

Aftur í efnisyfirlit

Starfspættir - 1.1. - 31.12.2020

Fjárhæðir í milljónum	Einstaklings-					Jöfnunar-	
	svið	Fyrirtækjasvið	Markaðir	Fjárstýring	Stoðsvið	færslur	Samtals
Hreinar vaxtatekjur	17.299	18.694	323	1.784	-26	0	38.074
Hreinar þjónustutekjur	3.164	880	4.272	-460	40	-258	7.638
Virðisbreyting og virðisrýmun útlána og krafna	-2.090	-10.040	0	111	-1	0	-12.020
Aðrar rekstrartekjur og gjöld	857	-1.753	742	4.709	27	-21	4.561
Hreinar rekstrartekjur	19.230	7.781	5.337	6.144	40	-279	38.253
Rekstrarkostnaður	-6.740	-2.425	-2.466	-1.080	-11.398	278	-23.831
Skattur á heildarskuldir fjármálafyrirtækja	-617	-570	-13	-606	-9	0	-1.815
Útskiptur kostnaður frá stoðsviðum til starfspáttá	-4.226	-2.650	-1.453	-778	9.107	0	0
Hagnaður (tap) fyrir skatta	7.647	2.136	1.405	3.680	-2.260	-1	12.607
Tekjuskattur	-1.769	-652	-36	-91	462	0	-2.086
Hagnaður (tap) samtals	5.878	1.484	1.369	3.589	-1.798	-1	10.521
Heildareignir	571.874	618.305	15.472	610.948	15.680	-268.102	1.564.177
Heildarskuldir	532.377	500.671	9.987	515.309	15.680	-268.102	1.305.922
Úthlutað eigið fé	39.497	117.634	5.485	95.639	-		258.255

[Aftur í efnisyfirlit](#)

Lykiltölur og hlutföll

Lykiltölur og hlutföll	Skilgreining
Arðsemi eigin fjár fyrir skatta	Hagnaður fyrir skatta - skattur á heildarskuldir fjármálafyrirtækja / meðalstaða eigin fjár á árinu
Arðsemi eigin fjár eftir skatta	Hagnaður / meðalstaða eigin fjár á árinu
Kostnaður sem hlutfall af tekjum (K/T)	(Rekstrargjöld - skattur á heildarskuldir fjármálafyrirtækja) / (Rekstrartekjur - virðisbreytingar útlána)
Hlutfall rekstrarkostnaðar af meðalstöðu heildareigna	(Heildar rekstrarkostnaður - skattur á heildarskuldir fjármálafyrirtækja) / meðalstöðu eigna
Arðsemi eigna	Hagnaður eftir skatta / meðalstaða eigna á árinu
Vaxtamunur í hlutfalli af meðalstöðu heildareigna	(Vaxtatekjur - vaxtagjöld) / meðalstöðu heildareigna
Hagnaður á hlut	Hagnaður ársins sem tilheyrir hluthöfum/ veginn meðalfjöldi útistandandi hluta
Eiginfjárlutfall alls	Eiginfjárgrunnur samkvæmt ákvæðum laga (CET1 + AT1 + T2) / áhættugrunnur
Hlutfall almenns eigin fjár þáttar 1	Almennt eigið fé þáttar 1 (CET1) / áhættugrunnur
Almennt eigið fé þáttar 1 (CET1)	Bókfært eigið fé - frádráttarlíðir (óefnislegar eignir, frestuð skattineign)
Viðbótar eigið fé þáttar 1 (AT1)	Eiginfjárgerningar undir þætti 1 aðrir en almennt eigið fé þáttar 1
Samtals eigið fé þáttar 1 (T1)	Almennt eigið fé þáttar 1 + viðbótar eigið fé þáttar 1
Samtals eigið fé þáttar 2 (T2)	Víkjandi lán - lögbundnar niðurfærslur
Eiginfjárgrunnur	CET + AT1 + T2
Hlutfall útlána til viðskiptamanna af innlánnum	Útlán og kröfur á viðskiptavini/ innlán frá viðskiptavinum
Hlutfall innlána af heildareignum	Innlán frá viðskiptavinum/ eignir alls
Heildarlausafjárþekja	Lausafjárforði / nettóútlæði lausafjár næstu 30 daga á álagstímabili
Fjármögnunarþekja erlendra mynta	Tiltæk stöðug fjármögnun / nauðsynleg stöðug fjármögnun
Lausafjárþekja erlendra mynta	Lausafjárforði / Max (25% útlæði; útlæði - innflæði)
Ársverk í árslok	Fjöldi stöðugilda í árslok
Arður á hlut	Greiddur arður/ fjölda útistandandi hluta

Aftur í efnisyfirlit