



Fjárhagsbók - Landsbankinn

30. september 2017

Efnisyfirlit

Fyrirvari

Fjárfestatengsl

Landsbankinn í hnotskurn

Rekstur - ár

Rekstur - ársfjórðungar

Efnahagur - ár

Efnahagur - ársfjórðungar

Kennitölur - ár

Kennitölur - ársfjórðungar

Starfspættir

Lykiltölur og hlutföll



Fyrirvari

Kynningu þessari er einvörðungu ætlað að vera til upplýsinga og skal hvorki tekið sem tilboði eða hvatningu um áskrift, kaup eða sölu á fjármálagerningum af hvaða tegund sem er.

Upplýsingar í kynningu þessari hafa ekki verið sannreynðar sérstaklega. Landsbankinn ábyrgist ekki að upplýsingar eða skoðanir í kynningu þessari séu nákvæmar, sanngjarnar eða tæmandi.

Í kynningu þessari kunna að vera áætlanir og framtíðarspár sem eru háðar ýmsum áhættum og óvissupáttum sem gætu leitt til þess að raunveruleg niðurstaða verði í verulegum atriðum önnur og sem gætu haft neikvæð fjárhagsleg áhrif á þau atriði sem fjallað er um í kynningu þessari.

Landsbankinn ber enga ábyrgð á beinu eða óbeinu tjóni, hvernig sem það er tilkomið, vegna notkunar á þessari kynningu.

Landsbankinn er ekki skuldbundinn til að uppfæra kynningu þessa, veita frekari upplýsingar eða leiðrétta villur sem kunna að koma í ljós.

Aftur í efnisyfirlit



Fjárfestatengsl

Fjárfestatengsl Landsbankans efla gagnsæi og opin samskipti með miðlun vandaðra og tímanlegra upplýsinga um bankann til allra hagsmunaaðila og annarra sem áhuga hafa.

Hafðu samband

Hanna Kristín Thoroddsen

Sími 410 7328

Matthías Pétur Einarsson

Sími 410 7272

ir@landsbankinn.is

[Nánari upplýsingar um fjárfestatengsl Landsbankans](#)

Fjárhagsdagatal

26. október 2017 - Uppgjör 3F 2017

8. febrúar 2018 - Ársuppgjör 2017

[Dagatalið er birt með fyrirvara um breytingar](#)

[Aftur í efnisyfirlit](#)



Landsbankinn í hnotskurn

30.09.17



Um Landsbankann

Landsbankinn hf. er stærsta fjármálfyrirtæki landsins með víðtækasta útibúanetið. Landsbankinn veitir einstaklingum, fyrirtækjum og fjárfestum trausta og alhliða fjármálaþjónustu sem byggir á langtíma viðskiptasamböndum. Kjarninn í starfsemi bankans er viðskiptabankastarfsemi til handa einstaklingum og fyrirtækjum og býður Landsbankinn þjónustu á sviði markaðsviðskipta og eignastýringar.

Landsbankinn hf. var stofnaður 7. október 2008 en saga forvera hans nær allt aftur til ársins 1886.

Ríkissjóður Íslands á 98,2% hlut í bankanum og alls eru hluthafar um 934. Lilja Björk Einarsdóttir er bankastjóri Landsbankans.

Efnahagur

	30.09.17	31.12.16	30.09.17	31.12.16
	ISKm		EURm	
Eignir alls	1.198.958	1.111.157	9.561	9.322
Útlán til viðskiptavina	905.927	853.417	7.224	7.160
Kröfur á fjármálfyrirtæki	41.485	20.408	331	171
Skuldabréf	160.223	154.892	1.278	1.299
Hlutabréf	31.049	26.688	248	224
Innlán frá viðskiptavinum	638.781	589.725	5.094	4.947
Innlán frá fjármálfyrirtækjum	21.946	20.093	175	169
Lántaka	267.853	223.944	2.136	1.879
Eigið fé	243.132	251.231	1.939	2.108
Eiginfjárlutfall	26,8%	30,2%		
Útlán/innlán viðskiptavina	141,8%	144,7%		

Viðskiptavinir og útibú

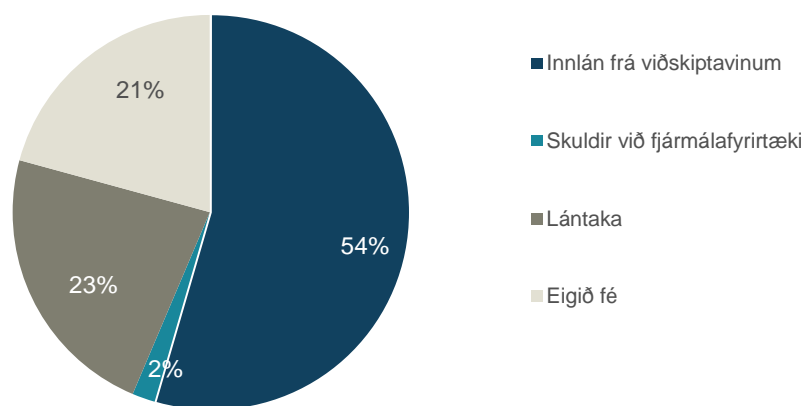
30.09.17

Einstaklingar	122.400
Fyrirtæki	13.300
Fjöldi útibúa	37
Starfsmannafjöldi	998

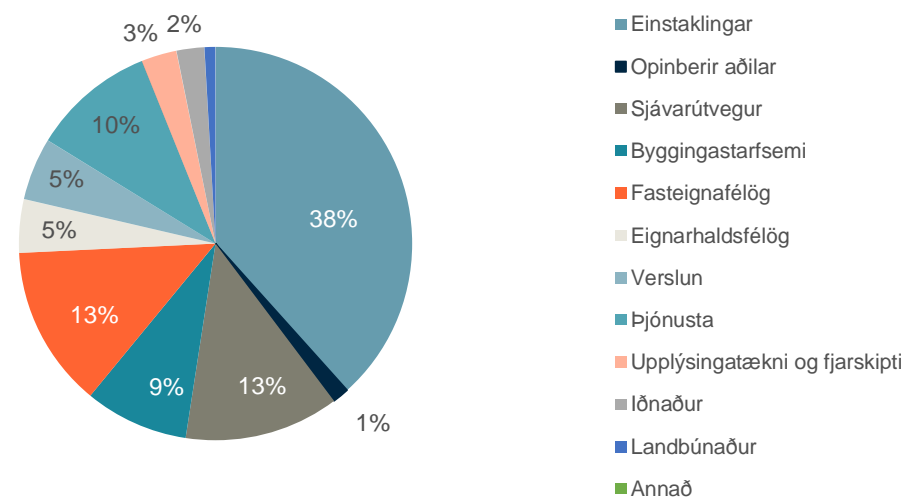
Rekstrarreikningur

	30.09.17	30.09.16	30.09.17	30.09.16
	ISKm		EURm	
Rekstrartekjur	41.642	41.692	349	304
Hagnaður eftir skatta	16.841	16.400	141	120
Arðsemi eigin fjár eftir skatta	6,9%	8,2%		
Vaxtamunur eigna og skulda	2,5%	2,4%		
Kostnaðarhlutfall	48,7%	48,9%		

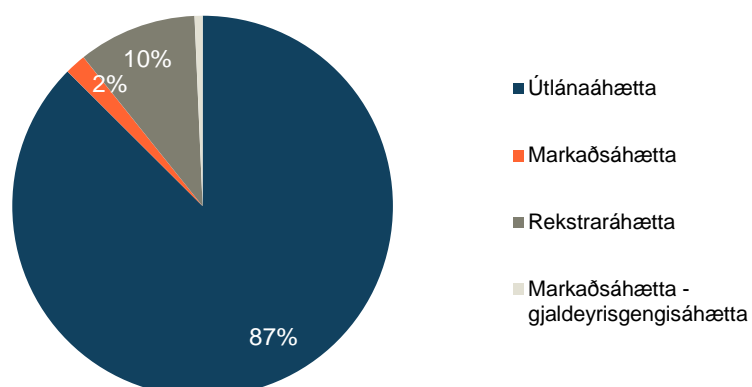
Fjármögnun



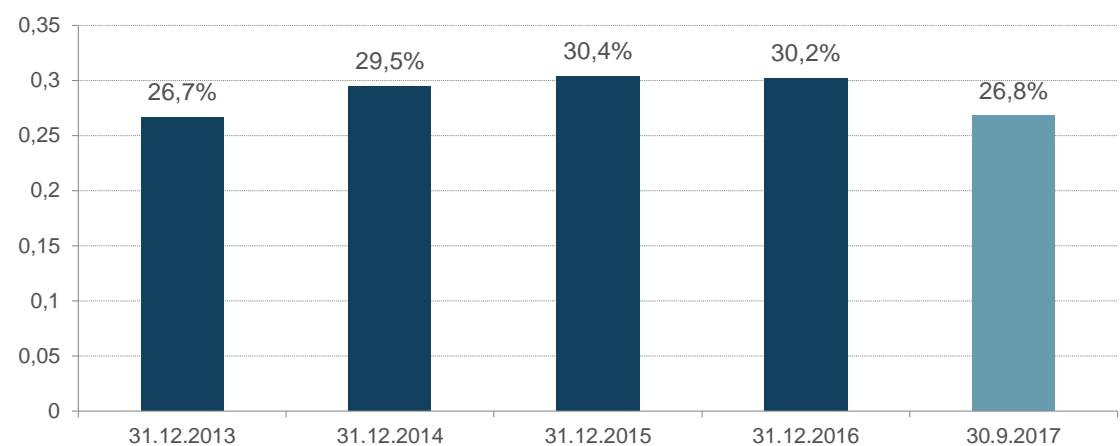
Útlán og aðrar fyrirgreiðslur eftir atvinnugreinum



Áhætta



Eiginfjárlutfall



Rekstur

Fjárhæðir í milljónum	2016	2015	2014	2013	2012	2011	2010	2009	7.10 - 31.12. 2008
Hreinar vaxtatekjur	34.650	32.324	28.073	34.314	35.584	32.649	24.685	28.105	4.291
Hrein virðisbreyting og virðisrýmun útlána og krafna	-318	18.216	20.128	13.053	-4.391	-23.587	641	-6.577	-1.256
Hreinar vaxtatekjur eftir virðisbreytingu	34.332	50.540	48.201	47.367	31.193	9.062	25.326	21.528	3.035

Hreinar þjónustutekjur	7.809	6.841	5.836	5.291	4.448	4.423	3.582	4.213	987
Hreinn gengismunur	-179	-1.277	67	1.147	4.566	-759	14.623	-2.814	32.583
Aðrar rekstrartekjur og gjöld	6.738	16.507	9.510	14.488	11.383	19.435	7.609	8.181	-39.254
Afkoma fyrir rekstrarkostnað	48.700	72.611	63.614	68.293	51.590	32.161	51.140	31.108	-2.649

Laun og tengd gjöld	14.049	13.754	13.567	17.304	13.176	11.990	9.331	8.468	1.506
Önnur rekstrargjöld	9.465	9.978	10.521	9.947	10.929	10.066	9.165	8.386	5.765
Rekstrarkostnaður	23.514	23.732	24.088	27.251	24.105	22.056	18.496	16.854	7.271

Hagnaður (tap) fyrir skatta	25.186	48.879	39.526	41.042	27.485	10.105	32.644	14.254	-9.920
------------------------------------	---------------	---------------	---------------	---------------	---------------	---------------	---------------	---------------	---------------

Tekju- og bankaskattur	8.543	12.419	9.789	12.283	4.125	-597	8.182	615	-2.941
Hagnaður (tap) ársins af áframhaldandi starfsemi	16.643	36.460	29.737	28.759	23.360	10.702	24.462	13.639	-6.979

Hagnaður af aflagðri starfsemi, að frádregnum skatti	0	0	0	0	2.134	6.255	2.769	693	43
Hagnaður (tap) ársins	16.643	36.460	29.737	28.759	25.494	16.957	27.231	14.332	-6.936

Aftur í efnisyfirlit



Rekstur ársfjórðunga

Fjárhæðir í milljónum	F3 2017	F2 2017	F1 2017	F4 2016	F3 2016	F2 2016	F1 2016	F4 2015	F3 2015	F2 2015	F1 2015	F4 2014	F3 2014
Hreinar vaxtatekjur	8.894	10.158	8.018	8.443	8.596	10.145	7.466	7.292	8.834	8.929	7.269	5.776	7.057
Hrein virðisbreyting og virðisrýrnun útlána og krafna	766	-478	1.779	-4.737	2.144	1.964	311	5.882	10.489	249	1.596	6.101	2.581
Hreinar vaxtatekjur eftir virðisbreytingu	9.660	9.680	9.797	3.706	10.740	12.109	7.777	13.174	19.323	9.178	8.865	11.877	9.638
Hreinar þjónustutekjur	2.159	2.316	2.116	1.900	2.015	1.914	1.980	1.702	1.745	1.753	1.641	1.640	1.275
Hreinn gengismunur	-10	-518	-365	-212	25	-154	162	-58	-748	-147	-324	107	154
Aðrar rekstrartekjur og gjöld	545	2.097	4.165	1.614	330	3.192	1.602	6.612	1.982	3.403	4.510	4.932	734
Afkoma fyrir rekstrarkostnað	12.354	13.575	15.713	7.008	13.110	17.061	11.521	21.430	22.302	14.187	14.692	18.556	11.801
Laun og tengd gjöld	3.163	3.654	3.491	3.640	3.096	3.559	3.754	3.407	3.466	3.179	3.702	3.805	3.019
Önnur rekstrargjöld	2.475	2.477	2.426	2.292	2.230	2.444	2.499	2.674	2.127	2.597	2.580	3.313	2.164
Rekstrarkostnaður	5.638	6.131	5.917	5.932	5.326	6.003	6.253	6.081	5.593	5.776	6.282	7.118	5.183
Hagnaður (tap) fyrir skatta	6.716	7.444	9.796	1.076	7.784	11.058	5.268	15.349	16.709	8.411	8.410	11.438	6.618
Tekju- og bankaskattur	2.528	2.367	2.220	833	2.682	3.075	1.953	3.302	4.701	2.418	1.998	1.686	1.511
Hagnaður (tap) tímabilsins af áframhaldandi starfsemi	4.188	5.077	7.576	243	5.102	7.983	3.315	12.047	12.008	5.993	6.412	9.752	5.107
Hagnaður af aflagðri starfsemi, að frádregnum skatti	0	0	0	0	0	0	0	0	0	0	0	0	0
Hagnaður (tap) tímabilsins	4.188	5.077	7.576	243	5.102	7.983	3.315	12.047	12.008	5.993	6.412	9.752	5.107

Frekari upplýingar um eldri tímabil eru aðgengileg í excel fjárhagsbók

Aftur í efnisyfirlit



Efnahagur

Fjárhæðir í milljónum	31.12.16	31.12.15	31.12.14	31.12.13	31.12.12	31.12.11	31.12.10	31.12.09
Sjóður og innistæður í Seðlabanka	30.662	25.164	10.160	21.520	25.898	8.823	47.777	26.174
Markaðsskuldabréf	154.892	203.684	243.589	290.595	228.208	221.848	161.559	165.721
Hlutabréf	26.688	29.192	29.433	36.275	36.881	46.037	29.429	23.411
Kröfur á lánastofnanir	20.408	20.791	49.789	67.916	64.349	100.133	91.882	83.129
Útlán til viðskiptavina	853.417	811.549	718.355	680.468	666.087	639.130	592.954	667.122
Aðrar eignir	17.641	16.323	28.832	29.719	38.044	65.959	28.743	31.666
Eignir til sölu	7.449	11.955	18.212	25.023	25.320	53.552	128.789	63.878
Samtals	1.111.157	1.118.658	1.098.370	1.151.516	1.084.787	1.135.482	1.081.133	1.061.101

Innlán frá fjármálafyrirtækjum	20.093	56.731	53.827	167.218	98.718	112.876	147.478	98.228
Innlán frá viðskiptavinum	589.725	559.051	551.435	456.662	421.058	443.590	371.558	452.655
Lántaka	223.944	209.344	207.028	239.642	309.265	337.902	287.823	316.734
Aðrar skuldir	24.681	26.844	32.443	42.750	29.687	31.485	27.800	14.203
Skuldir tengdar eignum til sölu	1.095	1.518	2.834	3.885	893	9.385	61.609	21.689
Víkjandi lán	388	639	0	0	0	0	0	0
Eigið fé	251.231	264.531	250.803	241.359	225.166	200.244	184.866	157.592
Samtals	1.111.157	1.118.658	1.098.370	1.151.516	1.084.787	1.135.482	1.081.133	1.061.101

Frekari upplýingar um eldri tímabil eru aðgengileg í excel fjárhagsbók

Aftur í efnisyfirlit



Efnahagur

Fjárhæðir í milljónum	30.09.17	30.06.17	31.03.17	31.12.16	30.09.16	30.06.16	31.03.16	31.12.15	30.09.15	30.06.15	31.03.15	31.12.14	30.09.14
Sjóður og innistæður í Seðlabanka	33.157	32.216	35.826	30.662	52.822	43.997	23.228	25.164	27.120	38.719	14.347	10.160	38.820
Markaðsskuldabréf	160.223	162.520	147.992	154.892	168.029	157.898	195.175	203.684	235.788	248.604	250.005	243.589	293.796
Hlutabréf	31.049	30.934	30.868	26.688	30.896	29.042	29.381	29.192	26.467	25.498	33.354	29.433	40.991
Kröfur á lánastofnanir	41.485	49.292	70.230	20.408	16.835	21.885	15.221	20.791	46.511	68.707	86.951	49.789	68.192
Útlán til viðskiptavina	905.927	870.483	872.350	853.417	837.494	827.241	814.669	811.549	807.033	761.290	735.479	718.355	719.627
Aðrar eignir	22.740	20.317	19.009	17.641	19.653	21.523	21.255	16.323	20.070	17.104	34.638	28.832	20.222
Eignir til sölu	4.377	4.866	6.192	7.449	8.073	8.258	7.771	11.955	12.815	12.747	17.606	18.212	19.599
Samtals	1.198.958	1.170.628	1.182.467	1.111.157	1.133.802	1.109.844	1.106.700	1.118.658	1.175.804	1.172.669	1.172.380	1.098.370	1.201.247

Innlán frá fjármálafyrirtækjum	21.946	23.486	31.613	20.093	41.307	34.643	42.606	56.731	49.550	62.428	57.019	53.827	179.085
Innlán frá viðskiptavinum	638.781	627.954	594.565	589.725	583.715	556.841	545.208	559.051	624.924	621.023	624.063	551.435	497.583
Lántaka	267.853	242.274	244.649	223.944	220.800	220.837	217.658	209.344	207.699	212.792	210.902	207.028	233.785
Aðrar skuldir	26.862	37.441	76.261	24.681	34.913	48.310	31.445	26.844	38.854	34.710	43.140	32.443	46.593
Skuldir tengdar eignum til sölu	155	155	1.095	1.095	1.514	1.510	1.305	1.518	1.518	1.450	2.969	2.834	3.214
Víkjandi lán	229	374	390	388	407	412	632	639	775	414	427	0	0
Eigið fé	243.132	238.944	233.894	251.231	251.146	247.291	267.846	264.531	252.484	239.852	233.860	250.803	240.987
Samtals	1.198.958	1.170.628	1.182.467	1.111.157	1.133.802	1.109.844	1.106.700	1.118.658	1.175.804	1.172.669	1.172.380	1.098.370	1.201.247

Frekari upplýingar um eldri tímabil eru aðgengileg í excel fjárhagsbók

[Aftur í efnisyfirlit](#)



Kennitölur

Fjárhæðir í milljónum	2016	2015	2014	2013	2012	2011	2010	2009
Hagnaður eftir skatta	16.643	36.460	29.737	28.759	25.494	16.957	27.213	14.332
Arðsemi eigin fjár fyrir skatta	9,9%	19,9%	16,7%	17,6%	14,0%	8,1%	20,8%	9,9%
Arðsemi eigin fjár eftir skatta	6,6%	14,8%	12,5%	12,4%	12,0%	8,4%	16,0%	9,5%
Arðsemi heildareigna eftir skatta*	1,5%	3,2%	2,6%	2,6%	2,3%	1,5%	2,5%	
Eiginfjárlutfall	30,2%	30,4%	29,5%	26,7%	25,1%	21,4%	19,5%	15,0%
Hreinar vaxtatekjur	34.650	32.324	28.073	34.314	35.584	32.649	24.685	14.574
Vaxtamunur eigna og skulda**	2,3%	2,2%	1,9%	2,4%	2,6%	2,4%	1,6%	
Kostnaðarlutfall***	48,4%	43,8%	56,0%	42,9%	45,0%	40,6%	36,8%	70,9%
Fjármögnunarþekja erlendra mynta	154%	136%	134%					
Lausafjárþekja	128%	113%	131%	102%				
Lausafjárþekja erlendra mynta	743%	360%	614%	208%				
Rekstrarkostnaður í hlutfalli af meðalstöðu heildareigna****	2,1%	2,1%	2,1%	2,0%	2,2%	2,0%	1,7%	1,6%
Heildareignir	1.111.157	1.118.658	1.098.370	1.151.516	1.084.787	1.135.482	1.081.133	1.061.101
Útlán í hlutfalli við innlán viðskiptavina	144,7%	145,2%	130,3%	149,0%	158,2%	144,1%	159,6%	147,4%
Stöðugildi	1.012	1.063	1.126	1.183	1.233	1.311	1.146	1.161
Hagnaður á hlut	0,70	1,54	1,26	1,22	1,06	0,71	1,13	0,60
Arður á hlut	1,20	1,00	0,84	0,42	0,00	0,00	0,00	0,00

*Arðsemi heildareigna eftir skatta = hagnaður eftir skatta / meðalstöðu heildareigna

**Vaxtamunur eigna og skulda = vaxtatekjur sem hlutfall af meðalstöðu heildareigna - vaxtagjöld sem hlutfall af meðalstöðu heildarskulda

***Kostnaðarlutfall = rekstrargjöld alls að frátalinni gjaldfærslu vegna hlutabréfatengdra launaliða / (hreinar rekstrartekjur - virðisbreytingar útlána)

****Gjaldfærsla vegna hlutabréfatengdra launaliða ekki með í hlutfalli



Kennitölur

Fjárhæðir í milljónum	F3 2017	F2 2017	F1 2017	F4 2016	F3 2016	F2 2016	F1 2016	F4 2015	F3 2015	F2 2015	F1 2015	F4 2014	F3 2014
Hagnaður eftir skatta	4.188	5.077	7.576	243	5.102	7.983	3.315	12.047	12.008	5.993	6.412	9.752	5.107
Arðsemi eigin fjár fyrir skatta*	11,1%	12,6%	16,2%	1,7%	12,5%	17,2%	7,9%	23,8%	27,2%	14,2%	13,9%	18,6%	11,1%
Arðsemi eigin fjár eftir skatta	6,9%	8,6%	12,5%	0,4%	8,2%	12,4%	5,0%	18,6%	19,5%	10,1%	10,6%	15,9%	8,6%
Arðsemi heildareigna eftir skatta**	1,4%	1,7%	2,7%	0,1%	1,8%	2,9%	1,2%	4,2%	4,1%	2,0%	2,3%	3,4%	1,7%
Eiginfjárlutfall	26,8%	27,6%	27,4%	30,2%	29,1%	28,9%	31,2%	30,4%	29,2%	28,0%	26,7%	29,5%	27,1%
Hreinar vaxtatekjur	8.894	10.158	8.018	8.443	8.596	10.145	7.466	7.292	8.834	8.929	7.269	5.776	7.057
Vaxtamunur eigna og skulda***	2,5%	2,9%	2,2%	2,2%	2,4%	2,8%	1,9%	1,9%	2,4%	2,4%	2,0%	1,5%	1,8%
Kostnaðarlutfall****	48,7%	43,6%	42,5%	50,7%	48,9%	40,8%	55,8%	39,1%	47,9%	41,7%	48,0%	57,7%	56,2%
Fjármögnunarþekja erlendra mynta	185%	169%	159%	154%	149%	145%	133%	136%	120%	139%	142%	134%	
Lausafjárþekja	158%	183%	158%	128%	140%	123%	134%	113%	109%	119%	118%	131%	108%
Lausafjárþekja erlendra mynta	873%	470%	153%	743%	594%	684%	496%	360%	190%	377%	379%	614%	222%
Rekstrarkostnaður í hlutfalli af meðalstöðu heildareigna*****	1,9%	2,1%	2,1%	2,1%	1,9%	2,2%	2,2%	2,1%	1,9%	2,0%	2,2%	2,5%	1,8%
Heildareignir	1.198.958	1.170.628	1.182.467	1.111.157	1.133.802	1.109.844	1.106.700	1.118.658	1.175.804	1.172.669	1.172.380	1.098.370	1.201.247
Útlán í hlutfalli við innlán viðskiptavina	141,8%	138,6%	146,7%	144,7%	143,5%	148,6%	149,4%	145,2%	129,1%	122,6%	117,9%	130,3%	144,6%
Stöðugildi	998	988	1.000	1.012	1.043	1.040	1.063	1.063	1.092	1.088	1.102	1.126	1.166

Frekari upplýingar um eldri tímabil eru aðgengileg í excel fjárhagsbók

*Arðsemi eigin fjár fyrir skatta = hagnaður fyrir skatta / meðalstöðu eiginfjár

**Arðsemi heildareigna eftir skatta = hagnaður eftir skatta / meðalstöðu heildareigna

***Vaxtamunur eigna og skulda = vaxtatekjur sem hlutfall af meðalstöðu heildareigna - vaxtagjöld sem hlutfall af meðalstöðu heildarskulda

****Kostnaðarlutfall = rekstrargjöld alls að frátalinni gjaldfærslu vegna hlutabréfatengdra launaliða / (hreinar rekstrartekjur - virðisbreytingar útlána)

*****Gjaldfærsla vegna hlutabréfatengdra launaliða ekki með í hlutfalli

Aftur í efnisyfirlit



Starfspættir - 1.1. - 30.9.2017

Fjárhæðir í milljónum	Einstaklings-				Jöfnunar-		
	svið	Fyrirtækjasvið	Markaðir	Fjárfstýring	Stoðsvið	færslur	Samtals
Hreinar vaxtatekjur	11.683	12.296	277	2.859	28	-73	27.070
Virðisbreyting og virðisrýrnun útlána og krafna	620	1.440	0	7	0	0	2.067
Hreinar þjónustutekjur	2.621	754	3.598	-293	111	-200	6.591
Aðrar rekstrartekjur og gjöld	52	1	-585	5.376	1.079	-9	5.914
Hreinar rekstrartekjur	14.976	14.491	3.290	7.949	1.218	-282	41.642
Rekstrarkostnaður	-4.689	-1.191	-1.596	-1.329	-9.185	304	-17.686
Afkoma fyrir sameiginlegan kostnað og skatta	10.287	13.300	1.694	6.620	-7.967	22	23.956
Útskiptur kostnaður frá stoðsviðum til tekjusviða	-3.689	-2.616	-1.156	-775	8.236	0	0
Hagnaður fyrir skatta	6.598	10.684	538	5.845	269	22	23.956

Heildareignir	440.464	494.836	26.111	438.859	15.307	-216.619	1.198.958
Heildarskuldir	380.894	378.620	17.514	380.110	15.307	-216.619	955.826
Úthlutað eigið fé	59.570	116.216	8.597	58.749	0	0	243.132

Aftur í efnisyfirlit

Lykiltölur og hlutföll

Lykiltölur og hlutföll	Skilgreining
Arðsemi eigin fjár fyrir skatta	Afkoma fyrir skatta / meðalstaða eigin fjár á tímabili
Arðsemi eigin fjár eftir skatta	Afkoma / meðalstaða eigin fjár á tímabili
Leiðrétt arðsemi eftir skatta	$(Afkoma - bankaskattur - jákvæðar virðisbreytingar * 0,74) /$ meðalstaða eigin fjár á tímabili
Eiginfjárlutfall	Eiginfjárgrunnur samkvæmt ákvæðum laga (CET1 + AT1 + T2) / áhættugrunnur
Kostnaðarlutfall	Rekstrargjöld / (hreinar rekstrartekjur - virðisbreytingar útlána)
Hlutfall rekstrarkostnaðar af meðalstöðu heildarfjármagns	Heildar rekstrarkostnaður / meðalstöðu eigna
Vaxtamunur eigna og skulda	$(Vaxtatekjur / meðalstöðu eigna) - (vaxtagjöld / meðalstöðu skulda)$
Hlutfall útlána til viðskiptamanna af innlánnum	Útlán og kröfur á viðskiptavinum/ innlán frá viðskiptavinum
Hlutfall innlána af heildareignum	Innlán frá viðskiptavinum/ eignir alls
Ársverk í lok tímabils	Fjöldi starfsmanna í lok tímabils
Hagnaður á hlut	Hagnaður tímabilsins sem tilheyrir hluthöfum/ veginn meðalfjöldi útistandandi hluta
Arður á hlut	Greiddur arður/ fjölda útistandandi hluta
Almennt eigið fé þáttar 1 (CET1)	Bókfært eigið fé - frádráttarliðir (óefnislegar eignir, frestuð skattinneign)
Viðbótar eigið fé þáttar 1 (AT1)	Eiginfjárgerningar undir þætti 1 aðrir en almennt eigið fé þáttar 1
Samtals eigið fé þáttar 1 (Tier 1)	Almennt eigið fé þáttar 1 + Viðbótar eigið fé þáttar 1
Samtals eigið fé þáttar 2 (Tier 2)	Samtals eigið fé þáttar 1 + víkjandi lán - lögbundnar niðurfærslur + almenn leiðrétting vegna útlánaáhættu
Vogunarlutfall	Almennt eigið fé þáttar 1 + Viðbótar eigið fé þáttar 1 / (heildareignir + liðir utan efnahags)
Lausafjárþekja	Grunnlausafjáreignir / vænt nettó útflæði næstu 30 daga
Fjármögnunarþekja erlendra mynta	Tiltæk stöðug fjármögnun / nauðsynleg stöðug fjármögnun

Aftur í efnisyfirlit

