



LANDSBANKINN HF. | KT. 471008-0280 | LANDSBANKINN.IS

# Fjárhagsbók Landsbankinn

1. janúar til 30. september 2023

## Efnisyfirlit

---

Fyrirvari

Fjárfestatengsl

Landsbankinn í hnotskurn

Rekstur - ár

Rekstur - ársfjórðungar

Efnahagur - ár

Efnahagur - ársfjórðungar

Kennitölur - ár

Kennitölur - ársfjórðungar

Starfspættir

Lykiltölur og hlutföll

## Fyrirvari

Kynningu þessari er einvörðungu ætlað að vera til upplýsinga og skal hvorki tekið sem tilboði eða hvatningu um áskrift, kaup eða sölu á fjármálagerningum af hvaða tegund sem er.

Upplýsingar í kynningu þessari hafa ekki verið sannreyndar sérstaklega. Landsbankinn ábyrgist ekki að upplýsingar eða skoðanir í kynningu þessari séu nákvæmar, sanngjarnar eða tæmandi.

Í kynningu þessari kunna að vera áætlanir og framtíðarspár sem eru háðar ýmsum áhættum og óvissuþáttum sem gætu leitt til þess að raunveruleg niðurstaða verði í verulegum atriðum önnur og sem gætu haft neikvæð fjárhagsleg áhrif á þau atriði sem fjallað er um í kynningu þessari.

Landsbankinn ber enga ábyrgð á beinu eða óbeinu tjóni, hvernig sem það er tilkomið, vegna notkunar á þessari kynningu.

Landsbankinn er ekki skuldbundinn til að uppfæra kynningu þessa, veita frekari upplýsingar eða leiðrétta villur sem kunna að koma í ljós.

[Aftur í efnisyfirlit](#)

## Fjárfestatengsl

Fjárfestatengsl Landsbankans efla gagnsæi og opin samskipti með miðlun vandaðra og tímanlegra upplýsinga um bankann til allra hagsmunaaðila og annarra sem áhuga hafa.

### Hafðu samband

Hanna Kristín Thoroddsen

Sími 410 7328

Margrét Guðrún Valdimarsdóttir

Sími 410 6716

[ir@landsbankinn.is](mailto:ir@landsbankinn.is)

[Nánari upplýsingar um fjárfestatengsl Landsbankans](#)

[Aftur í efnisyfirlit](#)

### Fjárhagsdagatal

#### Uppgjör 3F 2023

26. október 2023

#### Ársuppgjör 2023

1. febrúar 2024

Dagatalið er birt með fyrirvara um breytingar

# Landsbankinn í hnotskurn



30.9.2023

## Um Landsbankann

Landsbankinn hf. er stærsta fjármálafyrirtæki landsins með víðtækasta útibúanetið. Landsbankinn veitir einstaklingum, fyrirtækjum og fjárfestum trausta og alhliða fjármálaþjónustu sem byggir á langtíma viðskiptasamböndum. Kjarninn í starfsemi bankans er viðskiptabankastarfsemi til handa einstaklingum og fyrirtækjum og býður Landsbankinn þjónustu á sviði markaðsviðskipta og eignastýringar.

Landsbankinn hf. var stofnaður 7. október 2008 en saga forvera hans nær allt aftur til ársins 1886.

Ríkissjóður Íslands á 98,2% hlut í bankanum og alls eru hluthafar um 851.

Lilja Björk Einarsdóttir er bankastjóri Landsbankans.

## Efnahagur

	30.9.2023	31.12.2022	30.9.2023	31.12.2022
	ISKm		EURm	
Eignir samtals	1.982.403	1.787.024	13.597	11.796
Útlán og kröfur á viðskiptavinum	1.599.871	1.544.360	10.973	10.194
Útlán og kröfur á lánastofnanir	83.244	28.621	571	189
Markaðsskuldabréf og önnur verðbréf með föstum tekjum	131.605	125.265	903	827
Hlutabréf og önnur verðbréf með breytilegum tekjum	15.785	19.106	108	126
Innlán frá viðskiptavinum	1.065.210	967.863	7.306	6.389
Skuldir við lánastofnanir og Seðlabanka	30.263	6.634	208	44
Lántaka	529.809	476.864	3.634	3.148
Víkjandi lántaka	19.955	21.753	137	144
Eigið fé	292.971	279.091	2.009	1.842
Eiginfjárlutfall	23,7%	24,7%		
Hlutfall útlána til viðskiptavina af innlánnum	150,2%	159,6%		

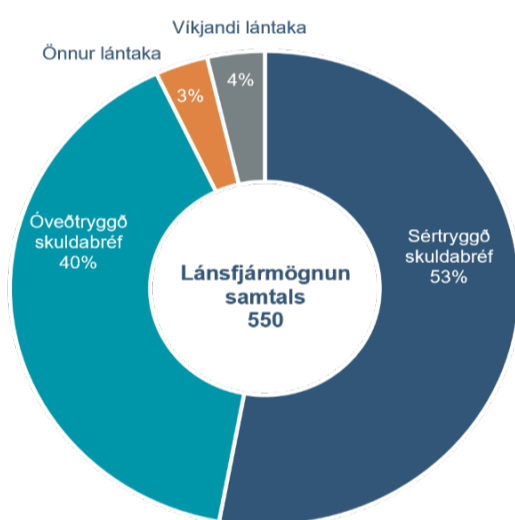
## Viðskiptavinir og útibú

	30.9.2023
Einstaklingar	124.738
Fyrirtæki	17.005
Útibú og afgreiðslur	34
Starfsmannafjöldi	818

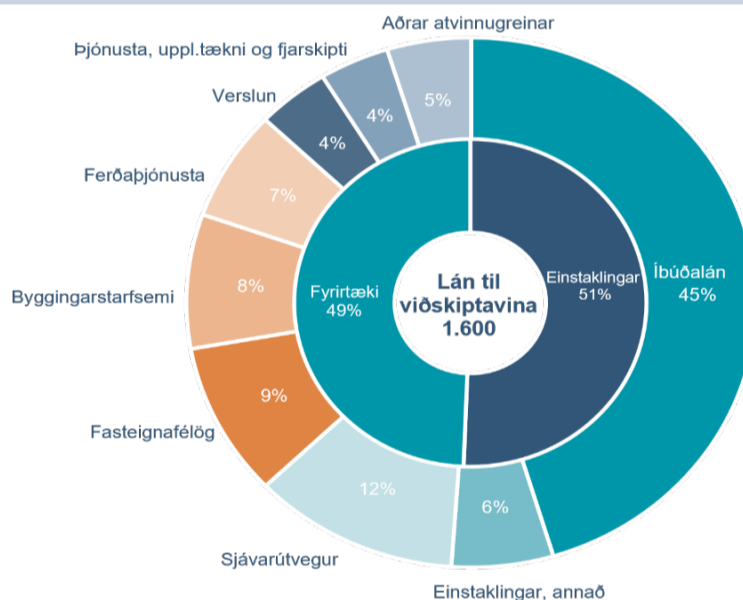
## Rekstrarreikningur

	30.9.2023	30.9.2022	30.9.2023	30.9.2022
	ISKm		EURm	
Rekstrartekjur samtals	52.013	37.687	232	267
Hagnaður tímabilsins	22.383	11.320	97	80
Arðsemi eigin fjár eftir skatta	10,5%	5,6%		
Vaxtamunur í hlutfalli af meðalstöðu heildareigna	3,0%	2,6%		
Kostnaður sem hlutfall af tekjum (K/T)	34,6%	48,9%		

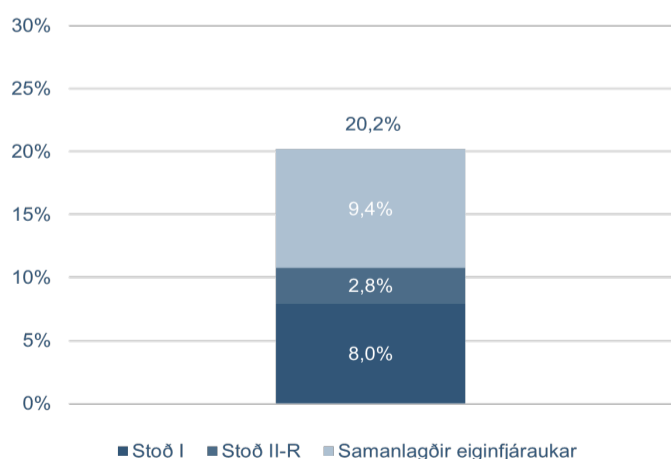
## Fjármögnun



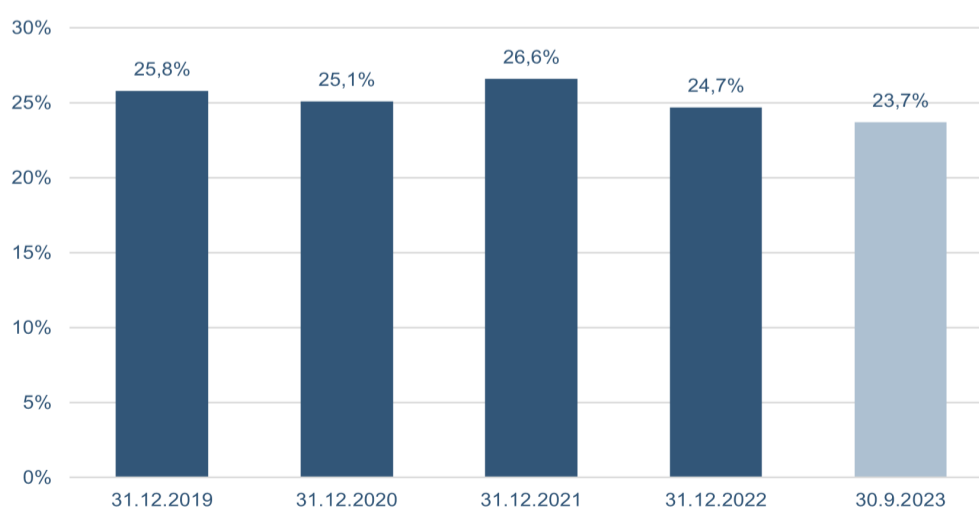
## Útlán og aðrar fyrirgreiðslur eftir atvinnugreinum



## Heildarkrafa um eiginfjárgrunn



## Eiginfjárlutfall



## Rekstur

Fjárhæðir í milljónum	2022	2021	2020	2019	2018
Hreinar vaxtatekjur	46.464	38.953	38.074	39.670	40.814
Hreinar þjónustutekjur	10.623	9.483	7.638	8.219	8.157
Hreinn gengismunur gjaldmiðla	100	-86	-278	-584	-1.497
Hrein virðisbreyting	2.473	7.037	-12.020	-4.827	1.352
Aðrar tekjur og (gjöld)	-6.407	6.943	4.839	9.039	5.084
<b>Rekstrartekjur samtals</b>	<b>53.253</b>	<b>62.330</b>	<b>38.253</b>	<b>51.517</b>	<b>53.910</b>
Laun og launatengd gjöld	14.474	14.759	14.767	14.458	14.589
Annar rekstrarkostnaður	9.289	9.105	9.064	9.534	9.348
Skattur á heildarskuldir fjármálafyrirtækja	2.097	2.013	1.815	4.204	3.860
<b>Rekstrargjöld samtals</b>	<b>25.860</b>	<b>25.877</b>	<b>25.646</b>	<b>28.196</b>	<b>27.797</b>
<b>Hagnaður fyrir skatta</b>	<b>27.393</b>	<b>36.453</b>	<b>12.607</b>	<b>23.321</b>	<b>26.113</b>
Tekjuskattur	10.396	7.534	2.086	5.086	6.853
<b>Hagnaður ársins</b>	<b>16.997</b>	<b>28.919</b>	<b>10.521</b>	<b>18.235</b>	<b>19.260</b>

## Aftur í efnisyfirlit

## Rekstur ársfjórðunga

Fjárhæðir í milljónum	F3 2023	F2 2023	F1 2023	F4 2022	F3 2022	F2 2022	F1 2022	F4 2021	F3 2021
Hreinar vaxtatekjur	15.241	14.469	13.066	12.869	12.177	11.152	10.266	10.395	9.600
Hreinar þjónustutekjur	2.336	2.703	3.048	2.745	2.456	2.783	2.639	2.593	2.522
Hreinn gengismunur gjaldmiðla	372	40	64	-214	285	21	8	-69	55
Hrein virðisbreyting	-248	520	-2.111	-192	2.622	-735	778	3.247	1.008
Aðrar tekjur og (gjöld)	-165	-575	3.253	358	-2.685	-2.379	-1.701	551	2.161
<b>Rekstrartekjur samtals</b>	<b>17.536</b>	<b>17.157</b>	<b>17.320</b>	<b>15.566</b>	<b>14.855</b>	<b>10.842</b>	<b>11.990</b>	<b>16.717</b>	<b>15.346</b>
Laun og launatengd gjöld	3.221	4.194	4.119	3.986	3.149	3.584	3.755	4.028	3.238
Annar rekstrarkostnaður	2.388	2.370	2.355	2.637	2.135	2.118	2.399	2.386	2.202
Skattur á heildarskuldir fjármálafyrirtækja	643	550	570	535	547	505	510	508	525
<b>Rekstrargjöld samtals</b>	<b>6.252</b>	<b>7.114</b>	<b>7.044</b>	<b>7.158</b>	<b>5.831</b>	<b>6.207</b>	<b>6.664</b>	<b>6.922</b>	<b>5.965</b>
<b>Hagnaður fyrir skatta</b>	<b>11.284</b>	<b>10.043</b>	<b>10.276</b>	<b>8.408</b>	<b>9.024</b>	<b>4.635</b>	<b>5.326</b>	<b>9.795</b>	<b>9.381</b>
Tekjuskattur	3.374	3.326	2.520	2.731	3.261	2.294	2.110	2.473	1.889
<b>Hagnaður tímabilsins</b>	<b>7.910</b>	<b>6.717</b>	<b>7.756</b>	<b>5.677</b>	<b>5.763</b>	<b>2.341</b>	<b>3.216</b>	<b>7.322</b>	<b>7.492</b>

[Aftur í efnisyfirlit](#)

## Efnahagur

Fjárhæðir í milljónum	31.12.2022	31.12.2021	31.12.2020	31.12.2019	31.12.2018
Sjóður og innstæður í Seðlabanka	42.216	82.425	67.604	69.824	70.854
Markaðsskuldabréf og önnur verðbréf með föstum tekjum	125.265	150.435	119.330	115.262	77.058
Hlutabréf og önnur verðbréf með breytilegum tekjum	19.106	33.347	26.808	30.019	23.547
Útlán og kröfur á lánastofnanir	28.621	47.231	48.073	47.929	71.385
Útlán og kröfur á viðskiptavinum	1.544.360	1.387.463	1.273.426	1.140.184	1.064.532
Aðrar eignir	26.948	27.992	27.298	22.088	17.335
Eignir í sölumeðferð	508	905	1.638	1.022	1.330
<b>Eignir samtals</b>	<b>1.787.024</b>	<b>1.729.798</b>	<b>1.564.177</b>	<b>1.426.328</b>	<b>1.326.041</b>
Skuldir við lánastofnanir og Seðlabanka	6.634	10.425	48.725	48.062	34.609
Innlán frá viðskiptavinum	967.863	900.098	793.427	707.813	693.043
Lántaka	476.864	486.042	420.178	373.168	314.412
Aðrar skuldir	34.819	29.803	22.226	30.470	31.027
Víkjandi lántaka	21.753	20.785	21.366	19.081	13.340
Eigið fé	279.091	282.645	258.255	247.734	239.610
<b>Skuldir og eigið fé samtals</b>	<b>1.787.024</b>	<b>1.729.798</b>	<b>1.564.177</b>	<b>1.426.328</b>	<b>1.326.041</b>

## Aftur í efnisyfirlit



## Efnahagur

Fjárhæðir í milljónum	30.9.2023	30.6.2023	31.3.2023	31.12.2022	30.9.2022	30.6.2022	31.3.2022	31.12.2021	30.9.2021
Sjóður og innstæður í Seðlabanka	114.774	106.299	96.986	42.216	93.799	84.895	68.406	82.425	92.043
Markaðsskuldabréf og önnur verðbréf með föstum tekjum	131.605	116.515	117.798	125.265	91.951	102.018	129.661	150.435	129.579
Hlutabréf og önnur verðbréf með breytilegum tekjum	15.785	15.504	17.561	19.106	20.559	27.368	28.990	33.347	30.527
Útlán og kröfur á lánastofnanir	83.244	31.628	78.355	28.621	42.706	36.119	58.179	47.231	59.363
Útlán og kröfur á viðskiptavinum	1.599.871	1.595.392	1.576.589	1.544.360	1.496.347	1.445.399	1.416.504	1.387.463	1.375.536
Aðrar eignir	36.793	30.542	29.199	26.948	25.235	31.785	31.130	27.992	30.020
Eignir í sölumeðferð	331	489	505	508	531	559	774	905	1.290
<b>Eignir samtals</b>	<b>1.982.403</b>	<b>1.896.369</b>	<b>1.916.993</b>	<b>1.787.024</b>	<b>1.771.128</b>	<b>1.728.143</b>	<b>1.733.644</b>	<b>1.729.798</b>	<b>1.718.358</b>
Skuldir við lánastofnanir og Seðlabanka	30.263	22.132	23.907	6.634	5.059	4.813	6.557	10.425	48.991
Innlán frá viðskiptavinum	1.065.210	1.012.482	1.001.580	967.863	967.965	935.123	922.556	900.098	869.463
Lántaka	529.809	493.201	532.691	476.864	459.365	451.524	472.827	486.042	474.415
Aðrar skuldir	44.195	48.796	46.532	34.819	44.596	48.483	45.870	29.803	29.047
Víkjandi lántaka	19.955	34.698	33.940	21.753	20.729	20.550	20.524	20.785	21.099
Eigið fé	292.971	285.060	278.343	279.091	273.414	267.650	265.310	282.645	275.343
<b>Skuldir og eigið fé samtals</b>	<b>1.982.403</b>	<b>1.896.369</b>	<b>1.916.993</b>	<b>1.787.024</b>	<b>1.771.128</b>	<b>1.728.143</b>	<b>1.733.644</b>	<b>1.729.798</b>	<b>1.718.358</b>

Aftur í efnisyfirlit

## Kennitölur

Fjárhæðir í milljónum	2022	2021	2020	2019	2018
Hagnaður eftir skatta	16.997	28.919	10.521	18.235	19.260
Arðsemi eigin fjár fyrir skatta	10,1%	13,6%	5,1%	9,6%	11,1%
Arðsemi eigin fjár eftir skatta	6,3%	10,8%	4,3%	7,5%	8,2%
Arðsemi eigna	1,0%	1,7%	0,7%	1,3%	1,5%
Kostnaður sem hlutfall af tekjum (K/T)	46,8%	43,2%	47,4%	42,6%	45,5%
Rekstrarkostnaður í hlutfalli af meðalstöðu heildareigna	1,4%	1,4%	1,6%	1,7%	1,9%
Hreinar vaxtatekjur	46.464	38.953	38.074	39.670	40.814
Vaxtamunur í hlutfalli af meðalstöðu heildareigna	2,7%	2,3%	2,5%	2,8%	3,2%
Hagnaður á hlut	0,72	1,22	0,45	0,77	0,81
Eiginfjárlutfall	24,7%	26,6%	25,1%	25,8%	24,9%
Eiginfjárgrunnur og hæfar skuldbindingar (e. MREL)	40,4%	-	-	-	-
Heildareignir	1.787.024	1.729.798	1.564.177	1.426.328	1.326.041
Hlutfall útlána til viðskiptavina af innlánnum	159,6%	154,1%	160,5%	161,1%	153,6%
Heildarlausafjárþekja	134%	179%	154%	161%	158%
Lausafjárþekja erlendra mynta	351%	556%	424%	769%	534%
Fjármögnunarþekja erlendra mynta	132%	142%	132%	143%	166%
Ársverk í árslok	813	816	878	893	919
Arður á hlut	0,61	0,19	0,00	0,42	1,05

## Kennitölur

Fjárhæðir í milljónum	F3 2023	F2 2023	F1 2023	F4 2022	F3 2022	F2 2022	F1 2022	F4 2021	F3 2021
Hagnaður eftir skatta	7.910	6.717	7.756	5.677	5.763	2.341	3.216	7.322	7.492
Arðsemi eigin fjár fyrir skatta	15,6%	14,3%	14,7%	12,2%	13,3%	7,0%	7,8%	14,0%	13,8%
Arðsemi eigin fjár eftir skatta	10,9%	9,5%	11,1%	8,2%	8,5%	3,5%	4,7%	10,5%	11,0%
Arðsemi heildareigna eftir skatta	1,6%	1,4%	1,7%	1,3%	1,3%	0,5%	0,7%	1,7%	1,8%
Kostnaður sem hlutfall af tekjum (K/T)	31,5%	39,5%	33,3%	42,0%	43,2%	49,3%	54,9%	47,6%	37,9%
Hlutfall rekstrarkostnaðar af meðalstöðu heildareigna	1,2%	1,4%	1,4%	1,5%	1,2%	1,3%	1,4%	1,5%	1,3%
Hreinar vaxtatekjur	15.241	14.469	13.066	12.869	12.177	11.152	10.266	10.395	9.600
Vaxtamunur í hlutfalli af meðalstöðu heildareigna	3,1%	3,0%	2,8%	2,9%	2,8%	2,6%	2,4%	2,4%	2,3%
Eiginfjárlutfall alls	23,7%	25,3%	25,3%	24,7%	24,2%	24,9%	24,3%	26,6%	24,9%
Eiginfjárgrunnur og hæfar skuldbindingar (e. MREL)	37,8%	35,5%	39,4%	40,4%	-	-	-	-	-
Heildareignir	1.982.403	1.896.369	1.916.993	1.787.024	1.771.128	1.728.143	1.733.644	1.729.798	1.718.358
Hlutfall útlána til viðskiptavina af innlánnum	150,2%	157,6%	157,4%	159,6%	154,6%	154,6%	153,5%	154,1%	158,2%
Heildarlausafjárþekja	238%	165%	235%	134%	147%	144%	142%	179%	172%
Lausafjárþekja EUR (LCR FX til og með 2022)	1227%	623%	724%	351%	204%	184%	292%	556%	443%
Fjármögnunarþekja erlendra mynta	150%	136%	145%	132%	142%	136%	143%	142%	122%
Ársverk í lok tímabils	818	801	825	813	824	786	791	816	837

**Aftur í efnisyfirlit**

## Starfspættir - 1.1. - 30.9.2023

Fjárhæðir í milljónum	Einstaklings- svið	Fyrirtækjasvið	Eignastýring og miðlun	Fjárstýring og viðskiptavakt	Önnur svið	Jöfnunar- færslur	Samtals
Hreinar vaxtatekjur	14.199	16.370	400	11.470	251	86	42.776
Hreinar þjónustutekjur	2.485	2.152	3.662	-222	122	-112	8.087
Hrein virðisbreyting	-616	-1.226	-	3	-	-	-1.839
Aðrar tekjur og (gjöld)	80	-16	-51	2.842	148	-14	2.989
<b>Rekstrartekjur (gjöld) samtals</b>	<b>16.148</b>	<b>17.280</b>	<b>4.011</b>	<b>14.093</b>	<b>521</b>	<b>-40</b>	<b>52.013</b>
Rekstrargjöld samtals	-5.323	-2.525	-1.692	-716	-8.515	124	-18.647
Skattur á heildarskuldir fjármálafyrirtækja	-687	-377	-5	-687	-7	-	-1.763
<b>Hagnaður (tap) fyrir útskiptingu kostnaðar og skatta</b>	<b>10.138</b>	<b>14.378</b>	<b>2.314</b>	<b>12.690</b>	<b>-8.001</b>	<b>84</b>	<b>31.603</b>
Útskiptur kostnaður	-3.385	-2.269	-890	-779	7.323	-	0
<b>Hagnaður (tap) fyrir skatta</b>	<b>6.753</b>	<b>12.109</b>	<b>1.424</b>	<b>11.911</b>	<b>-678</b>	<b>84</b>	<b>31.603</b>
Tekjuskattur	-1.914	-3.221	-469	-3.747	131	-	-9.220
<b>Hagnaður (tap) tímabilsins</b>	<b>4.839</b>	<b>8.888</b>	<b>955</b>	<b>8.164</b>	<b>-547</b>	<b>84</b>	<b>22.383</b>
Hreinar tekjur (gjöld) vegna ytri viðskipta	27.312	38.038	4.326	-17.827	204	-	52.053
Hreinar tekjur (gjöld) vegna annarra starfspátta	-11.164	-20.758	-315	31.920	317	-	0
<b>Rekstrartekjur samtals</b>	<b>16.148</b>	<b>17.280</b>	<b>4.011</b>	<b>14.093</b>	<b>521</b>	<b>0</b>	<b>52.053</b>
30. september 2023							
Eignir samtals	862.196	735.740	8.422	765.098	22.448	-411.501	1.982.403
Skuldir samtals	808.849	610.390	4.671	658.402	18.621	-411.501	1.689.432
Úthlutað eigið fé	53.347	125.350	3.751	106.696	3.827		292.971

Aftur í efnisyfirlit

## Lykiltölur og hlutföll

Lykiltölur og hlutföll	Skilgreining
Arðsemi eigin fjár fyrir skatta	Hagnaður (tap) fyrir skatta / meðalstaða eigin fjár á tímabili
Arðsemi eigin fjár eftir skatta	Hagnaður (tap) / meðalstaða eigin fjár á tímabili
Kostnaður sem hlutfall af tekjum (K/T)	(Rekstrargjöld - skattur á heildarskuldir fjármálafyrirtækja) / (Rekstrartekjur - virðisbreytingar útlána)
Hlutfall rekstrarkostnaðar af meðalstöðu heildareigna	(Heildar rekstrarkostnaður - skattur á heildarskuldir fjármálafyrirtækja) / meðalstöðu eigna
Arðsemi eigna	Hagnaður (tap) eftir skatta / meðalstaða eigna á tímabili
Vaxtamunur í hlutfalli af meðalstöðu heildareigna	(Vaxtatekjur - vaxtagjöld) / meðalstöðu heildareigna
Hagnaður á hlut	Hagnaður (tap) tímabilsins sem tilheyrir hluthöfum / veginn meðalfjöldi útistandandi hluta
Eiginfjárlutfall alls	Eiginfjárgrunnur samkvæmt ákvæðum laga (CET1 + AT1 + T2) / áhættugrunnur
Hlutfall almenns eigin fjár þáttar 1	Almennt eigið fé þáttar 1 (CET1) / áhættugrunnur
Almennt eigið fé þáttar 1 (CET1)	Bókfært eigið fé - frádráttarliðir skv. CRR II
Viðbótar eigið fé þáttar 1 (AT1)	Eiginfjárgerningar undir þætti 1 aðrir en almennt eigið fé þáttar 1
Samtals eigið fé þáttar 1 (T1)	Almennt eigið fé þáttar 1 + viðbótar eigið fé þáttar 1
Samtals eigið fé þáttar 2 (T2)	Víkjandi lán - lögbundnar niðurfærslur
Eiginfjárgrunnur	CET + AT1 + T2
Eiginfjárgrunnur og hæfar skuldbindingar (e. MREL)	Eiginfjárgrunnur + hæfar skuldbindingar / áhættugrunnur samtals
Hlutfall útlána til viðskiptavina af innlánnum	Útlán og kröfur á viðskiptavinum / innlán frá viðskiptavinum
Hlutfall innlána af heildareignum	Innlán frá viðskiptavinum / eignir alls
Heildarlausafjárþekja	Lausafjárforði / nettóútfærði lausafjár næstu 30 daga á álagstímabili
Fjármögnunarþekja erlendra mynta	Tiltæk stöðug fjármögnun / nauðsynleg stöðug fjármögnun
Ársverk í lok tímabils	Fjöldi stöðugilda í lok tímabils
Arður á hlut	Greiddur arður/ fjölda útistandandi hluta

## Aftur í efnisyfirlit