



# Fjárhagsbók Landsbankinn

LANDSBANKINN HF. | KT. 471008-0280 | LANDSBANKINN.IS

30. september 2022

## Efnisyfirlit

---

Fyrirvari

---

Fjárfestatengsl

---

Landsbankinn í hnotskurn

---

Rekstur - ár

---

Rekstur - ársfjórðungar

---

Efnahagur - ár

---

Efnahagur - ársfjórðungar

---

Kennitölur - ár

---

Kennitölur - ársfjórðungar

---

Starfspættir

---

Lykiltölur og hlutföll

---

## Fyrirvari

Kynningu þessari er einvörðungu ætlað að vera til upplýsinga og skal hvorki tekið sem tilboði eða hvatningu um áskrift, kaup eða sölu á fjármálagerningum af hvaða tegund sem er.

Upplýsingar í kynningu þessari hafa ekki verið sannreyndar sérstaklega. Landsbankinn ábyrgist ekki að upplýsingar eða skoðanir í kynningu þessari séu nákvæmar, sanngjarnar eða tæmandi.

Í kynningu þessari kunna að vera áætlanir og framtíðarspár sem eru háðar ýmsum áhættum og óvissuþáttum sem gætu leitt til þess að raunveruleg niðurstaða verði í verulegum atriðum önnur og sem gætu haft neikvæð fjárhagsleg áhrif á þau atriði sem fjallað erum í kynningu þessari.

Landsbankinn ber enga ábyrgð á beinu eða óbeinu tjóni, hvernig sem það er tilkomið, vegna notkunar á þessari kynningu.

Landsbankinn er ekki skuldbundinn til að uppfæra kynningu þessa, veita frekari upplýsingar eða leiðréttu villur sem kunna að koma í ljós.

[Aftur í efnisyfirlit](#)

## Fjárfestatengsl

Fjárfestatengsl Landsbankans efla gagnsæi og opin samskipti með miðlun vandaðra og tímanlegra upplýsinga um bankann til allra hagsmunaaðila og annarra sem áhuga hafa.

### Hafðu samband

Hanna Kristín Thoroddsen

Sími 410 7328

Margrét Guðrún Valdimarsdóttir

Sími 410 6716

[ir@landsbankinn.is](mailto:ir@landsbankinn.is)

[Nánari upplýsingar um fjárfestatengsl Landsbankans](#)

[Aftur í efnisyfirlit](#)

### Fjárhagsdagatal

#### Uppgjör 3F 2022

27. október 2022

#### Ársuppgjör 2022

2. febrúar 2023

Dagatalið er birt með fyrirvara um breytingar

# Landsbankinn í hnotskurn



30.9.2022

## Um Landsbankann

Landsbankinn hf. er stærsta fjármálafyrirtæki landsins með víðtækasta útibúanetið. Landsbankinn veitir einstaklingum, fyrirtækjum og fjárfestum trausta og alhliða fjármálaþjónustu sem byggir á langtíma viðskiptasamböndum. Kjarninn í starfsemi bankans er viðskiptabankastarfsemi til handa einstaklingum og fyrirtækjum og býður Landsbankinn þjónustu á sviði markaðsviðskipta og eignastýringar.

Landsbankinn hf. var stofnaður 7. október 2008 en saga forvera hans nær allt aftur til ársins 1886.

Ríkissjóður Íslands á 98,2% hlut í bankanum og alls eru hluthafar um 851.

Lilja Björk Einarsdóttir er bankastjóri Landsbankans.

## Efnahagur

	30.9.2022	31.12.2021	30.9.2022	31.12.2021
	ISKm		EURm	
Eignir samtals	1.771.128	1.729.798	12.535	11.719
Útlán og kröfur á viðskiptavinum	1.496.347	1.387.463	10.590	9.400
Útlán og kröfur á lánastofnanir	42.706	47.231	302	320
Markaðsskuldabréf og önnur verðbréf með föstum tekjum	91.951	150.435	651	1.019
Hlutabréf og önnur verðbréf með breytilegum tekjum	20.559	33.347	145	226
Innlán frá viðskiptavinum	967.965	900.098	6.850	6.098
Skuldir við lánastofnanir og Seðlabanka	5.059	10.425	36	71
Lántaka	459.365	486.042	3.251	3.293
Víkjandi lántaka	20.729	20.785	147	141
Eigið fé	273.414	282.645	1.935	1.915
Eiginfjárlutfall	24,2%	26,6%		
Hlutfall útlána til viðskiptavina af innlánnum	154,6%	154,1%		

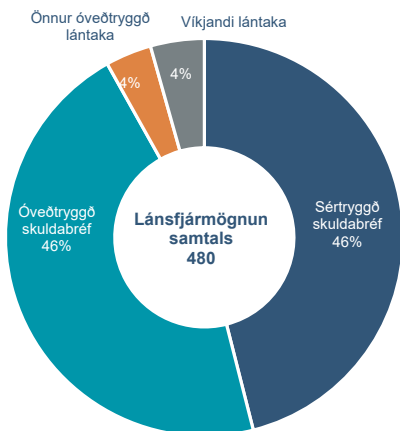
## Viðskiptavinir og útibú

	30.9.2022
Einstaklingar	118.743
Fyrirtæki	16.240
Útibú og afgangslur	36
Starfsmannafjöldi	824

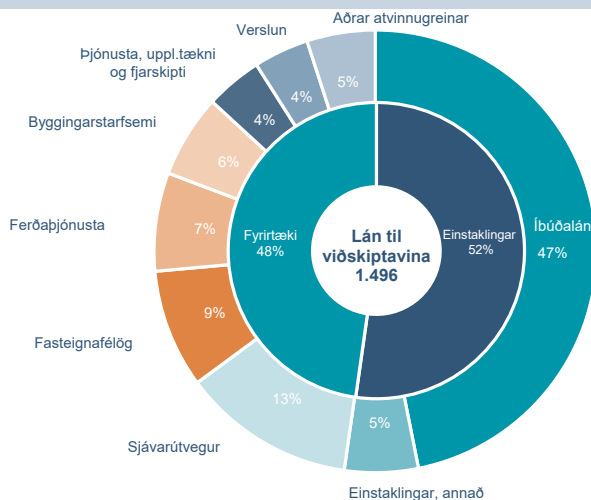
## Rekstrarreikningur

	30.9.2022	30.9.2021	30.9.2022	30.9.2021
	ISKm		EURm	
Rekstrartekjur samtals	37.687	45.613	267	303
Hagnaður tímabilsins	11.320	21.597	80	143
Arðsemi eigin fjár eftir skatta	5,6%	10,9%		
Vaxtamunur í hlutfalli af meðalstöðu heildareigna	2,6%	2,3%		
Kostnaður sem hlutfall af tekjum (K/T)	48,9%	41,7%		

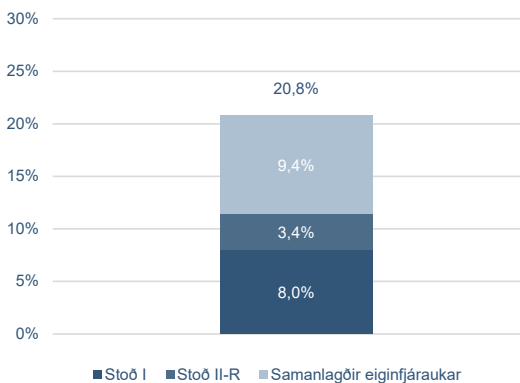
## Fjármögnun



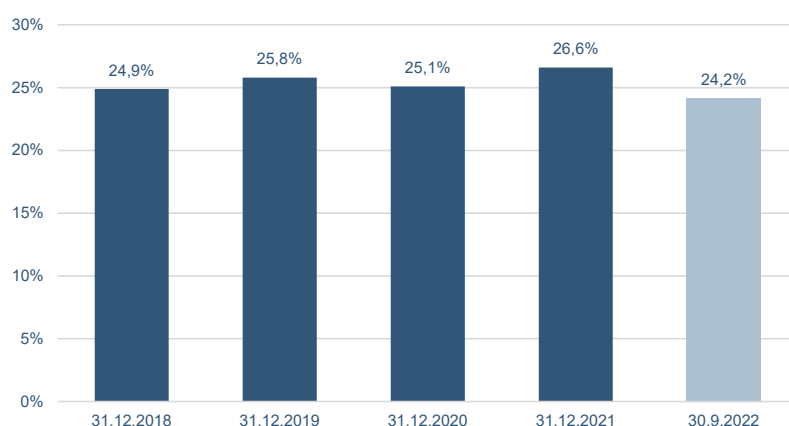
## Útlán og aðrar fyrirgreiðslur eftir atvinnugreinum



## Heildarkrafa um eiginfjárgrunn



## Eiginfjárlutfall



## Rekstur

Fjárhæðir í milljónum	2021	2020	2019	2018	2017
Hreinar vaxtatekjur	38.953	38.074	39.670	40.814	36.271
Hreinar þjónustutekjur	9.483	7.638	8.219	8.157	8.431
Hreinn gengismunur gjaldmiðla	-86	-278	-584	-1.497	-1.375
Hrein virðisbreyting	7.037	-12.020	-4.827	1.352	1.785
Aðrar rekstrartekjur	6.943	4.839	9.039	5.084	8.400
<b>Rekstrartekjur samtals</b>	<b>62.330</b>	<b>38.253</b>	<b>51.517</b>	<b>53.910</b>	<b>53.512</b>
Laun og launatengd gjöld	14.759	14.767	14.458	14.589	14.061
Annar rekstrarkostnaður	9.105	9.064	9.534	9.348	9.789
Skattur á heildarskuldir fjármálafyrirtækja	2.013	1.815	4.204	3.860	3.253
<b>Rekstrargjöld samtals</b>	<b>25.877</b>	<b>25.646</b>	<b>28.196</b>	<b>27.797</b>	<b>27.103</b>
<b>Hagnaður fyrir skatta</b>	<b>36.453</b>	<b>12.607</b>	<b>23.321</b>	<b>26.113</b>	<b>26.409</b>
Tekjuskattur	7.534	2.086	5.086	6.853	6.643
<b>Hagnaður ársins af áframhaldandi starfsemi</b>	<b>28.919</b>	<b>10.521</b>	<b>18.235</b>	<b>19.260</b>	<b>19.766</b>
Hagnaður af aflagðri starfsemi, að fráregnum skatti	0	0	0	0	0
<b>Hagnaður ársins</b>	<b>28.919</b>	<b>10.521</b>	<b>18.235</b>	<b>19.260</b>	<b>19.766</b>

**Aftur í efnisyfirlit**



## Rekstur ársfjórðunga

Fjárhæðir í milljónum	F3 2022	F2 2022	F1 2022	F4 2021	F3 2021	F2 2021	F1 2021	F4 2020	F3 2020
Hreinar vaxtatekjur	12.177	11.152	10.266	10.395	9.600	10.332	8.626	9.694	9.441
Hreinar þjónustutekjur	2.456	2.783	2.639	2.593	2.522	2.314	2.054	1.981	2.059
Hreinn gengismunur gjaldmiðla	285	21	8	-69	55	-45	-27	-52	-52
Hrein virðisbreyting	2.622	-735	778	3.247	1.008	293	2.489	1.535	-120
Aðrar rekstrartekjur og (gjöld)	-2.685	-2.379	-1.701	551	2.161	1.614	2.617	4.919	-427
<b>Rekstrartekjur samtals</b>	<b>14.855</b>	<b>10.842</b>	<b>11.990</b>	<b>16.717</b>	<b>15.346</b>	<b>14.508</b>	<b>15.759</b>	<b>18.077</b>	<b>10.901</b>
Laun og launatengd gjöld	3.149	3.584	3.755	4.028	3.238	3.724	3.769	3.986	3.135
Annar rekstrarkostnaður	2.135	2.118	2.399	2.386	2.202	2.202	2.315	2.433	1.995
Skattur á heildarskuldir fjármálafyrirtækja	547	505	510	508	525	513	467	400	540
<b>Rekstrargjöld samtals</b>	<b>5.831</b>	<b>6.207</b>	<b>6.664</b>	<b>6.922</b>	<b>5.965</b>	<b>6.439</b>	<b>6.551</b>	<b>6.819</b>	<b>5.670</b>
<b>Hagnaður (tap) fyrir skatta</b>	<b>9.024</b>	<b>4.635</b>	<b>5.326</b>	<b>9.795</b>	<b>9.381</b>	<b>8.069</b>	<b>9.208</b>	<b>11.258</b>	<b>5.231</b>
Tekjuskattur	3.261	2.294	2.110	2.473	1.889	1.582	1.590	1.436	1.245
<b>Hagnaður (tap) tímabilsins af áframhaldandi starfsemi</b>	<b>3.261</b>	<b>2.341</b>	<b>3.216</b>	<b>7.322</b>	<b>7.492</b>	<b>6.487</b>	<b>7.618</b>	<b>9.822</b>	<b>3.986</b>
Hagnaður af aflagðri starfsemi, að frádragnum skatti	0	0	0	0	0	0	0	0	0
<b>Hagnaður (tap) tímabilsins</b>	<b>5.763</b>	<b>2.341</b>	<b>3.216</b>	<b>7.322</b>	<b>7.492</b>	<b>6.487</b>	<b>7.618</b>	<b>9.822</b>	<b>3.986</b>

[Aftur í efnisyfirlit](#)

## Efnahagur

Fjárhæðir í milljónum	31.12.2021	31.12.2020	31.12.2019	31.12.2018	31.12.2017
Sjóður og innstæður í Seðlabanka	82.425	67.604	69.824	70.854	55.192
Markaðsskuldabréf og önnur verðbréf með föstum tekjum	150.435	119.330	115.262	77.058	117.310
Hlutabréf og önnur verðbréf með breytilegum tekjum	33.347	26.808	30.019	23.547	27.980
Útlán og kröfur á lánastofnanir	47.231	48.073	47.929	71.385	44.866
Útlán og kröfur á viðskiptavinum	1.387.463	1.273.426	1.140.184	1.064.532	925.636
Aðrar eignir	27.992	27.298	22.088	17.335	18.238
Eignir í söluméðferð	905	1.638	1.022	1.330	3.648
<b>Eignir samtals</b>	<b>1.729.798</b>	<b>1.564.177</b>	<b>1.426.328</b>	<b>1.326.041</b>	<b>1.192.870</b>
Skuldir við lánastofnanir og Seðlabanka	10.425	48.725	48.062	34.609	32.062
Innlán frá viðskiptavinum	900.098	793.427	707.813	693.043	605.158
Lántaka	486.042	420.178	373.168	314.412	281.874
Aðrar skuldir	29.803	22.226	30.470	31.027	27.642
Víkjandi lántaka	20.785	21.366	19.081	13.340	77
Eigið fé	282.645	258.255	247.734	239.610	246.057
<b>Skuldir og eigið fé samtals</b>	<b>1.729.798</b>	<b>1.564.177</b>	<b>1.426.328</b>	<b>1.326.041</b>	<b>1.192.870</b>

**Aftur í efnisyfirlit**



## Efnahagur

Fjárhæðir í milljónum	30.9.2022	30.6.2022	31.3.2022	31.12.2021	30.9.2021	30.6.2021	31.3.2021	31.12.2020	30.9.2020
Sjóður og innstæður í Seðlabanka	93.799	84.895	68.406	82.425	92.043	89.342	59.937	67.604	111.260
Markaðsskuldabréf og önnur verðbréf með föstum tekjum	91.951	102.018	129.661	150.435	129.579	128.208	134.183	119.330	104.895
Hlutabréf og önnur verðbréf með breytilegum tekjum	20.559	27.368	28.990	33.347	30.527	35.111	31.811	26.808	25.445
Útlán og kröfur á lánastofnanir	42.706	36.119	58.179	47.231	59.363	64.245	55.234	48.073	80.324
Útlán og kröfur á viðskiptavinum	1.496.347	1.445.399	1.416.504	1.387.463	1.375.536	1.328.031	1.287.448	1.273.426	1.255.393
Aðrar eignir	25.235	31.785	31.130	27.992	30.020	31.147	30.913	27.298	31.268
Eignir í sölumeðferð	531	559	774	905	1.290	1.213	1.426	1.638	1.680
<b>Eignir samtals</b>	<b>1.771.128</b>	<b>1.728.143</b>	<b>1.733.644</b>	<b>1.729.798</b>	<b>1.718.358</b>	<b>1.677.297</b>	<b>1.600.952</b>	<b>1.564.177</b>	<b>1.610.265</b>
Skuldir við lánastofnanir og Seðlabanka	5.059	4.813	6.557	10.425	48.991	40.312	40.932	48.725	47.654
Innlán frá viðskiptavinum	967.965	935.123	922.556	900.098	869.463	842.624	794.252	793.427	813.784
Lántaka	459.365	451.524	472.827	486.042	474.415	456.688	452.709	420.178	438.309
Aðrar skuldir	44.596	48.483	45.870	29.803	29.047	48.913	30.825	22.226	40.126
Víkjandi lántaka	20.729	20.550	20.524	20.785	21.099	20.889	20.850	21.366	21.959
Eigið fé	273.414	267.650	265.310	282.645	275.343	267.871	261.384	258.255	248.433
<b>Skuldir og eigið fé samtals</b>	<b>1.771.128</b>	<b>1.728.143</b>	<b>1.733.644</b>	<b>1.729.798</b>	<b>1.718.358</b>	<b>1.677.297</b>	<b>1.600.952</b>	<b>1.564.177</b>	<b>1.610.265</b>

[Aftur í efnisyfirlit](#)

## Kennitölur

Fjárhæðir í milljónum	2021	2020	2019	2018	2017
Hagnaður eftir skatta	28.919	10.521	18.235	19.260	19.766
Arðsemi eign fjár fyrir skatta	13,6%	5,1%	9,6%	11,1%	11,0%
Arðsemi eign fjár eftir skatta	10,8%	4,3%	7,5%	8,2%	8,2%
Arðsemi eigna	1,7%	0,7%	1,3%	1,5%	1,7%
Kostnaður sem hlutfall af tekjum (K/T)	43,2%	47,4%	42,6%	45,5%	46,1%
Rekstrarkostnaður í hlutfalli af meðalstöðu heildareigna	1,4%	1,6%	1,7%	1,9%	2,0%
Hreinar vaxtatekjur	38.953	38.074	39.670	40.814	36.271
Vaxtamunur í hlutfalli af meðalstöðu heildareigna	2,3%	2,5%	2,8%	3,2%	3,1%
Hagnaður á hlut	1,22	0,45	0,77	0,81	0,84
Eiginfjárhlutfall	26,6%	25,1%	25,8%	24,9%	26,7%
Heildareignir	1.729.798	1.564.177	1.426.328	1.326.041	1.192.870
Hlutfall útlána til viðskiptavina af innlánnum	154,1%	160,5%	161,1%	153,6%	153,0%
Heildarlausafjárþekja	179%	154%	161%	158%	157%
Lausafjárþekja erlendra mynta	556%	424%	769%	534%	931%
Fjármögnunarþekja erlendra mynta	142%	132%	143%	166%	179%
Ársverk í árslok	816	878	893	919	997
Arður á hlut	0,19	0,00	0,42	1,05	1,05

[Aftur í efnisyfirlit](#)

## Kennitölur

Fjárhæðir í milljónum	F3 2022	F2 2022	F1 2022	F4 2021	F3 2021	F2 2021	F1 2021	F4 2020	F3 2020
Hagnaður eftir skatta	5.763	2.341	3.216	7.322	7.492	6.487	7.618	9.822	3.986
Arðsemi eign fjár fyrir skatta	13,3%	7,0%	7,8%	14,0%	13,8%	12,2%	14,2%	17,8%	8,5%
Arðsemi eign fjár eftir skatta	8,5%	3,5%	4,7%	10,5%	11,0%	9,8%	11,7%	15,5%	6,5%
Arðsemi eigna	1,3%	0,5%	0,7%	1,7%	1,8%	1,6%	1,9%	2,5%	1,0%
Kostnaður sem hlutfall af tekjum (K/T)	43,2%	49,3%	54,9%	47,6%	37,9%	41,7%	45,8%	38,8%	46,6%
Rekstrarkostnaður í hlutfalli af meðalstöðu heildareigna	1,2%	1,3%	1,4%	1,5%	1,3%	1,4%	1,5%	1,6%	1,3%
Hreinar vaxtatekjur	12.177	11.152	10.266	10.395	9.600	10.332	8.626	9.694	9.441
Vaxtamunur í hlutfalli af meðalstöðu heildareigna	2,8%	2,6%	2,4%	2,4%	2,3%	2,5%	2,2%	2,4%	2,4%
Eiginfjárlutfall alls	24,2%	24,9%	24,3%	26,6%	24,9%	25,1%	24,9%	25,1%	24,7%
Heildareignir	1.771.128	1.728.143	1.733.644	1.729.798	1.718.358	1.677.297	1.600.952	1.564.177	1.610.265
Hlutfall útlána til viðskiptamanna af innlánnum	154,6%	154,6%	153,5%	154,1%	158,2%	157,6%	162,1%	160,5%	154,3%
Heildarlausafjárþekja	147%	144%	142%	179%	172%	180%	202%	154%	186%
Lausafjárþekja erlendra mynta	204%	184%	292%	556%	443%	420%	477%	424%	379%
Fjármögnunarþekja erlendra mynta	142%	136%	143%	142%	122%	140%	140%	132%	116%
Ársverk í lok árshluta	824	786	791	816	837	844	869	878	884

[Aftur í efnisyfirlit](#)

## Starfspættir - 1.1. - 30.9.2022

Fjárhæðir í milljónum	Einstaklings- svið	Fyrirtækjasvið	Eignastýring og miðlun	Fjárstýring og viðskiptavakt	Aðrir starfspættir	Jöfnunar- færslur	Samtals
Hreinar vaxtatekjur	12.268	14.312	577	6.344	-40	134	33.595
Hreinar þjónustutekjur	2.336	1.516	4.334	-199	7	-116	7.878
Hrein virðisbreyting	9	2.660	-1	-3	-	-	2.665
Aðrar rekstrartekjur og gjöld	185	3	-393	-6.998	770	-18	-6.451
<b>Rekstrartekjur (gjöld) samtals</b>	<b>14.798</b>	<b>18.491</b>	<b>4.517</b>	<b>-856</b>	<b>737</b>	<b>0</b>	<b>37.687</b>
Rekstrargjöld samtals	-4.865	-2.353	-1.484	-731	-7.842	135	-17.140
Skattur á heildarskuldir fjármálafyrirtækja	-611	-306	-7	-632	-6	-	-1.562
<b>Hagnaður (tap) fyrir útskiptingu kostnaðar og skatta</b>	<b>9.322</b>	<b>15.832</b>	<b>3.026</b>	<b>-2.219</b>	<b>-7.111</b>	<b>135</b>	<b>18.985</b>
Úthlutaður kostnaður	-3.168	-2.140	-816	-729	6.853	-	0
<b>Hagnaður (tap) fyrir skatta</b>	<b>6.154</b>	<b>13.692</b>	<b>2.210</b>	<b>-2.948</b>	<b>-258</b>	<b>135</b>	<b>18.985</b>
Tekjuskattur	-1.684	-3.579	-890	-1.603	91	0	-7.665
<b>Hagnaður (tap) tímabilsins</b>	<b>4.470</b>	<b>10.113</b>	<b>1.320</b>	<b>-4.551</b>	<b>-167</b>	<b>135</b>	<b>11.320</b>
Hreinar tekjur (gjöld) vegna ytri viðskipta	29.736	28.777	4.692	-26.240	722	-	37.687
Hreinar tekjur (gjöld) vegna annarra starfspáttá	-14.938	-10.286	-175	25.384	15	-	0
<b>Rekstrartekjur (gjöld) samtals</b>	<b>14.798</b>	<b>18.491</b>	<b>4.517</b>	<b>-856</b>	<b>737</b>	<b>0</b>	<b>37.687</b>
30. september 2022							
Eignir samtals	830.388	657.636	12.058	733.777	18.130	-480.861	1.771.128
Skuldir samtals	788.568	558.176	7.000	606.701	18.130	-480.861	1.497.714
Úthlutað eigið fé	41.820	99.460	5.058	127.076	-	-	273.414

Aftur í efnisyfirlit

## Lykiltölur og hlutföll

Lykiltölur og hlutföll	Skilgreining
Arðsemi eigin fjár fyrir skatta	Hagnaður (tap) fyrir skatta / meðalstaða eigin fjár á tímabili
Arðsemi eigin fjár eftir skatta	Hagnaður (tap) / meðalstaða eigin fjár á tímabili
Kostnaður sem hlutfall af tekjum (K/T)	(Rekstrargjöld - skattur á heildarskuldir fjármálafyrirtækja) / (Rekstrartekjur - virðisbreytingar útlána)
Hlutfall rekstrarkostnaðar af meðalstöðu heildareigna	(Heildar rekstrarkostnaður - skattur á heildarskuldir fjármálafyrirtækja) / meðalstöðu eigna
Arðsemi eigna	Hagnaður (tap) eftir skatta / meðalstaða eigna á tímabili
Vaxtamunur í hlutfalli af meðalstöðu heildareigna	(Vaxtatekjur - vaxtagjöld) / meðalstöðu heildareigna
Hagnaður á hlut	Hagnaður (tap) tímabilsins sem tilheyrir hluthöfum / veginn meðalfjöldi útistandandi hluta
Eiginfjárhlutfall alls	Eiginfjárgrunnur samkvæmt ákvæðum laga (CET1 + AT1 + T2) / áhættugrunnur
Hlutfall almenns eigin fjár þáttar 1	Almennt eigið fé þáttar 1 (CET1) / áhættugrunnur
Almennt eigið fé þáttar 1 (CET1)	Bókfært eigið fé - frádráttarliðir skv. CRR II
Viðbótar eigið fé þáttar 1 (AT1)	Eiginfjárgerningar undir þætti 1 aðrir en almennt eigið fé þáttar 1
Samtals eigið fé þáttar 1 (T1)	Almennt eigið fé þáttar 1 + viðbótar eigið fé þáttar 1
Samtals eigið fé þáttar 2 (T2)	Vikjandi lán - lögbundnar niðurfærslur
Eiginfjárgrunnur	CET + AT1 + T2
Hlutfall útlána til viðskiptavina af innlánnum	Útlán og kröfur á viðskiptavinum / innlán frá viðskiptavinum
Hlutfall innlána af heildareignum	Innlán frá viðskiptavinum / eignir alls
Heildarlausafjárþekjuhlutfall	Lausafjárforði / nettóútfæði lausafjár næstu 30 daga á álagstímabili
Fjármögnunarþekja erlendra mynta	Tiltæk stöðug fjármögnun / nauðsynleg stöðug fjármögnun
Lausafjárþekja erlendra mynta	Lausafjárforði / Max (25% útfæði; útfæði - innfæði)
Ársverk í lok tímabils	Fjöldi stöðugilda í lok tímabils
Arður á hlut	Greiddur arður/ fjölda útistandandi hluta

## Aftur í efnisyfirlit