



Fjárhagsbók Landsbankinn

LANDSBANKINN HF. | KT. 471008-0280 | LANDSBANKINN.IS

30. september 2021

Efnisyfirlit

Fyrirvari

Fjárfestatengsl

Landsbankinn í hnotskurn

Rekstur - ár

Rekstur - ársfjórðungar

Efnahagur - ár

Efnahagur - ársfjórðungar

Kennitölur - ár

Kennitölur - ársfjórðungar

Starfspættir

Lykiltölur og hlutföll

Fyrirvari

Kynningu þessari er einvörðungu ætlað að vera til upplýsinga og skal hvorki tekið sem tilboði eða hvatningu um áskrift, kaup eða sölu á fjármálagerningum af hvaða tegund sem er.

Upplýsingar í kynningu þessari hafa ekki verið sannreyndar sérstaklega. Landsbankinn ábyrgist ekki að upplýsingar eða skoðanir í kynningu þessari séu nákvæmar, sanngjarnar eða tæmandi.

Í kynningu þessari kunna að vera áætlanir og framtíðarspár sem eru háðar ýmsum áhættum og óvissuþáttum sem gætu leitt til þess að raunveruleg niðurstaða verði í verulegum atriðum önnur og sem gætu haft neikvæð fjárhagsleg áhrif á þau atriði sem fjallað erum í kynningu þessari.

Landsbankinn ber enga ábyrgð á beinu eða óbeinu tjóni, hvernig sem það er tilkomið, vegna notkunar á þessari kynningu.

Landsbankinn er ekki skuldbundinn til að uppfæra kynningu þessa, veita frekari upplýsingar eða leiðréttu villur sem kunna að koma í ljós.

[Aftur í efnisyfirlit](#)

Fjárfestatengsl

Fjárfestatengsl Landsbankans efla gagnsæi og opin samskipti með miðlun vandaðra og tímanlegra upplýsinga um bankann til allra hagsmunaaðila og annarra sem áhuga hafa.

Hafðu samband

Hanna Kristín Thoroddsen

Sími 410 7328

Margrét Guðrún Valdimarsdóttir

Sími 410 6716

ir@landsbankinn.is

[Nánari upplýsingar um fjárfestatengsl Landsbankans](#)

[Aftur í efnisyfirlit](#)

Fjárhagsdagatal

Uppgjör 3F 2021

28. október 2021

Ársuppgjör 2021

3. febrúar 2022

Dagatalið er birt með fyrirvara um breytingar



30.9.2021

Um Landsbankann

Landsbankinn hf. er stærsta fjármálfyrirtæki landsins með viðtækasta útibúanetið. Landsbankinn veitir einstaklingum, fyrirtækjum og fjárfestum trausta og alhliða fjármálaþjónustu sem byggir á langtíma viðskiptasamböndum. Kjarninn í starfsemi bankans er viðskiptabankastarfsemi til handa einstaklingum og fyrirtækjum og býður Landsbankinn þjónustu á sviði markaðsviðskipta og eignastýringar.

Landsbankinn hf. var stofnaður 7. október 2008 en saga forvera hans nær allt aftur til ársins 1886.

Ríkissjóður Íslands á 98,2% hlut í bankanum og alls eru hluthafar um 869.

Lilja Björk Einarsdóttir er bankastjóri Landsbankans.

Efnahagur

	30.09.21	31.12.20	30.09.21	31.12.20
	ISKm		EURm	
Eignir samtals	1.718.358	1.564.177	11.372	10.020
Útlán og kröfur á viðskiptavinum	1.375.536	1.273.426	9.103	8.158
Útlán og kröfur á lánastofnanir	59.363	48.073	393	308
Markaðsskuldabréf og önnur verðbréf með föstum tekjum	129.579	119.330	858	764
Hlutabréf og önnur verðbréf með breytilegum tekjum	30.527	26.808	202	172
Innlán frá viðskiptavinum	869.463	793.427	5.754	5.083
Skuldir við lánastofnanir og Seðlabanka	48.991	48.725	324	312
Lántaka	474.415	420.178	3.140	2.692
Víkjandi lántaka	21.099	21.366	140	137
Eigið fé	275.343	258.255	1.822	1.654
Eiginfjárlutfall	24,9%	25,1%		
Hlutfall útlána til viðskiptavina af innlánunum	158,2%	160,5%		

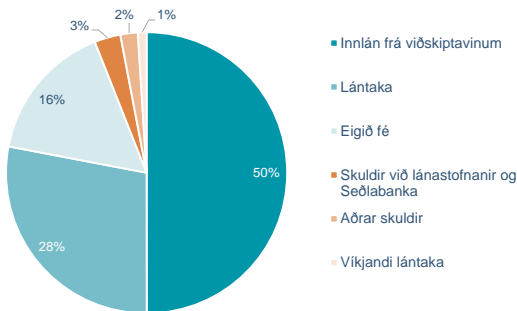
Viðskiptavinir og útibú

	30.09.21
Einstaklingar	113.156
Fyrirtæki	14.243
Fjöldi útibúa	36
Starfsmannafjöldi	837

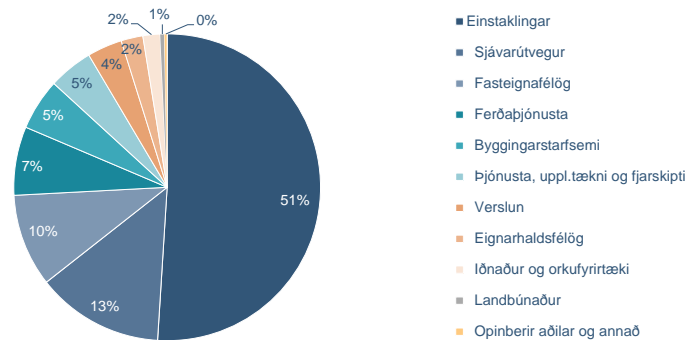
Rekstrarreikningur

	30.09.21	30.9.2020	30.09.21	30.9.2020
	ISKm		EURm	
Rekstrartekjur samtals	45.613	20.176	303	133
Hagnaður (tap) tímabilsins	21.597	699	143	5
Arðsemi eigin fjár eftir skatta	10,9%	0,4%		
Vaxtamunur í hlutfalli af meðalstöðu heildareigna	2,3%	2,1%		
Kostnaður sem hlutfall af tekjum (K/T)	41,7%	51,6%		

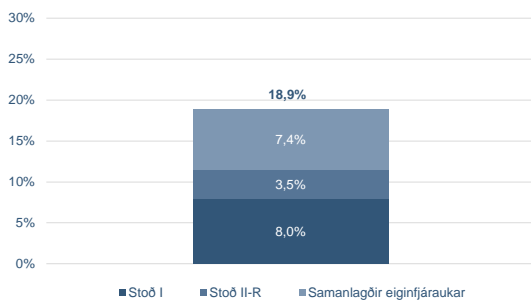
Fjármögnun



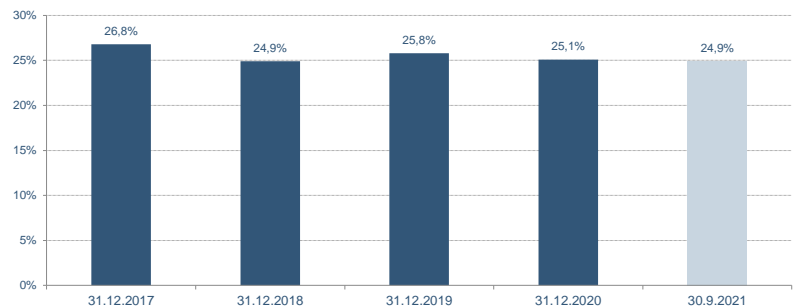
Útlán og aðrar fyrirgreiðslur eftir atvinnugreinum



Heildarkrafa um eiginfjárgrunn



Eiginfjárlutfall



Rekstur

Fjárhæðir í milljónum	9M 2021	2020	2019	2018	2017
Hreinar vaxtatekjur	28.558	38.074	39.670	40.814	36.271
Hreinar þjónustutekjur	6.890	7.638	8.219	8.157	8.431
Hreinn gengismunur gjaldmiðla	-17	-278	-584	-1.497	-1.375
Hrein virðisbreyting	3.790	-12.020	-4.827	1.352	1.785
Aðrar rekstrartekjur og (gjöld)	6.392	4.839	9.039	5.084	8.400
Rekstrartekjur samtals	45.613	38.253	51.517	53.910	53.512
Laun og launatengd gjöld	10.731	14.767	14.458	14.589	14.061
Annar rekstrarkostnaður	6.719	9.064	9.534	9.348	9.789
Skattur á heildarskuldir fjármálafyrirtækja	1.505	1.815	4.204	3.860	3.253
Rekstrargjöld samtals	18.955	25.646	28.196	27.797	27.103
Hagnaður fyrir skatta	26.658	12.607	23.321	26.113	26.409
Tekjuskattur	5.061	2.086	5.086	6.853	6.643
Hagnaður ársins af áframhaldandi starfsemi	21.597	10.521	18.235	19.260	19.766
Hagnaður af aflagðri starfsemi, að frádragnum skatti	0	0	0	0	0
Hagnaður ársins	21.597	10.521	18.235	19.260	19.766

[Aftur í efnisyfirlit](#)

Rekstur ársfjórðunga

Fjárhæðir í milljónum	F3 2021	F2 2021	F1 2021	F4 2020	F3 2020	F2 2020	F1 2020	F4 2019	F3 2019
Hreinar vaxtatekjur	9.600	10.332	8.626	9.694	9.441	9.512	9.427	9.580	9.631
Hreinar þjónustutekjur	2.522	2.314	2.054	1.981	2.059	1.653	1.945	2.125	1.958
Hreinn gengismunur gjaldmiðla	55	-45	-27	-52	-52	-259	85	-300	-39
Hrein virðisbreyting	1.008	293	2.489	1.535	-120	-8.191	-5.244	-1.399	-1.056
Aðrar rekstrartekjur og (gjöld)	2.161	1.614	2.617	4.919	-427	3.160	-2.813	2.257	860
Rekstrartekjur samtals	15.346	14.508	15.759	18.077	10.901	5.875	3.400	12.263	11.354
Laun og launatengd gjöld	3.238	3.724	3.769	3.986	3.135	3.802	3.844	3.805	3.284
Annar rekstrarkostnaður	2.202	2.202	2.315	2.433	1.995	2.206	2.430	2.505	2.167
Skattur á heildarskuldir fjármálafyrirtækja	525	513	467	400	540	425	450	1.064	1.065
Rekstrargjöld samtals	5.965	6.439	6.551	6.819	5.670	6.433	6.724	7.374	6.516
Hagnaður (tap) fyrir skatta	9.381	8.069	9.208	11.258	5.231	-558	-3.324	4.889	4.838
Tekjuskattur	1.889	1.582	1.590	1.436	1.245	-899	304	1.014	1.591
Hagnaður (tap) tímabilsins af áframhaldandi starfsemi	7.492	6.487	7.618	9.822	3.986	341	-3.628	3.875	3.247
Hagnaður af aflagðri starfsemi, að frádragnum skatti	0	0	0	0	0	0	0	0	0
Hagnaður (tap) tímabilsins	7.492	6.487	7.618	9.822	3.986	341	-3.628	3.875	3.247

[Aftur í efnisyfirlit](#)

Efnahagur

Fjárhæðir í milljónum	31.12.2020	31.12.2019	31.12.2018	31.12.2017	31.12.2016
Sjóður og innstæður í Seðlabanka	67.604	69.824	70.854	55.192	30.662
Markaðsskuldabréf og önnur verðbréf með föstum tekjum	119.330	115.262	77.058	117.310	154.892
Hlutabréf og önnur verðbréf með breytilegum tekjum	26.808	30.019	23.547	27.980	26.688
Útlán og kröfur á lánastofnanir	48.073	47.929	71.385	44.866	20.408
Útlán og kröfur á viðskiptavinum	1.273.426	1.140.184	1.064.532	925.636	853.417
Aðrar eignir	27.298	22.088	17.335	18.238	17.641
Eignir í sölumeðferð	1.638	1.022	1.330	3.648	7.449
Eignir samtals	1.564.177	1.426.328	1.326.041	1.192.870	1.111.157
Skuldir við lánastofnanir og Seðlabanka	48.725	48.062	34.609	32.062	20.093
Innlán frá viðskiptavinum	793.427	707.813	693.043	605.158	589.725
Lántaka	420.178	373.168	314.412	281.874	223.944
Aðrar skuldir	22.196	30.440	30.997	27.615	24.681
Skuldir vegna eigna í sölumeðferð	30	30	30	27	1.095
Víkjandi lántaka	21.366	19.081	13.340	77	388
Eigið fé	258.255	247.734	239.610	246.057	251.231
Skuldir og eigið fé samtals	1.564.177	1.426.328	1.326.041	1.192.870	1.111.157

[Aftur í efnisyfirlit](#)

Efnahagur

Fjárhæðir í milljónum	30.9.2021	30.6.2021	31.3.2021	31.12.2020	30.9.2020	30.6.2020	31.3.2020	31.12.2019	30.9.2019
Sjóður og innstæður í Seðlabanka	92.043	89.342	59.937	67.604	111.260	89.598	92.440	69.824	56.680
Markaðsskuldabréf og önnur verðbréf með föstum tekjum	129.579	128.208	134.183	119.330	104.895	104.758	116.568	115.262	96.786
Hlutabréf og önnur verðbréf með breytilegum tekjum	30.527	35.111	31.811	26.808	25.445	26.794	25.923	30.019	29.150
Útlán og kröfur á lánastofnanir	59.363	64.245	55.234	48.073	80.324	56.394	69.740	47.929	71.222
Útlán og kröfur á viðskiptavinum	1.375.536	1.328.031	1.287.448	1.273.426	1.255.393	1.198.210	1.190.536	1.140.184	1.136.804
Aðrar eignir	30.020	31.147	30.913	27.298	31.268	23.913	26.851	22.088	23.476
Eignir í sölumeðferð	1.290	1.213	1.426	1.638	1.680	1.443	1.130	1.022	1.144
Eignir samtals	1.718.358	1.677.297	1.600.952	1.564.177	1.610.265	1.501.110	1.523.188	1.426.328	1.415.262
Skuldir við lánastofnanir og Seðlabanka	48.991	40.312	40.932	48.725	47.654	37.226	41.495	48.062	47.860
Innlán frá viðskiptavinum	869.463	842.624	794.252	793.427	813.784	758.790	755.160	707.813	703.762
Lántaka	474.415	456.688	452.709	420.178	438.309	408.097	412.591	373.168	366.337
Aðrar skuldir	29.017	48.883	30.795	22.196	40.096	30.993	48.427	30.440	39.980
Skuldir vegna eigna í sölumeðferð	30	30	30	30	30	30	30	30	30
Víkjandi lántaka	21.099	20.889	20.850	21.366	21.959	21.527	21.379	19.081	13.433
Eigið fé	275.343	267.871	261.384	258.255	248.433	244.447	244.106	247.734	243.860
Skuldir og eigið fé samtals	1.718.358	1.677.297	1.600.952	1.564.177	1.610.265	1.501.110	1.523.188	1.426.328	1.415.262

[Aftur í efnisyfirlit](#)

Kennitölur

Fjárhæðir í milljónum	2020	2019	2018	2017	2016
Hagnaður eftir skatta	10.521	18.235	19.260	19.766	16.643
Arðsemi eigin fjár fyrir skatta	5,1%	9,6%	11,1%	11,0%	8,7%
Arðsemi eigin fjár eftir skatta	4,3%	7,5%	8,2%	8,2%	6,6%
Arðsemi eigna *	0,7%	1,3%	1,5%	1,7%	1,5%
Kostnaður sem hlutfall af tekjum (K/T)**	47,4%	42,6%	45,5%	46,1%	48,4%
Rekstrarkostnaður í hlutfalli af meðalstöðu heildareigna	1,6%	1,7%	1,9%	2,0%	2,1%
Hreinar vaxtatekjur	38.074	39.670	40.814	36.271	34.650
Vaxtamunur í hlutfalli af meðalstöðu heildareigna	2,5%	2,8%	3,2%	3,1%	3,1%
Hagnaður á hlut	0,45	0,77	0,81	0,84	0,70
Eiginfjárlutfall	25,1%	25,8%	24,9%	26,7%	30,2%
Heildareignir	1.564.177	1.426.328	1.326.041	1.192.870	1.111.157
Hlutfall útlána til viðskiptavina af innlánnum	160,5%	161,1%	153,6%	153,0%	144,7%
Heildarlausafjárþekja	154%	161%	158%	157%	128%
Lausafjárþekja erlendra mynta	424%	769%	534%	931%	743%
Fjármögnunarþekja erlendra mynta	132%	143%	166%	179%	154%
Ársverk í árslok	878	893	919	997	1.012
Arður á hlut	0,00	0,42	1,05	1,05	1,20

*Arðsemi eigna = hagnaður (tap) eftir skatta / meðalstaða eigna á tímabili

**Kostnaður sem hlutfall af tekjum (K/T) = rekstrargjöld alls að frátalinni gjaldfærslu vegna hlutabréfatengdra launaliða / (hreinar rekstrartekjur - \

Kennitölur

Fjárhæðir í milljónum	F3 2021	F2 2021	F1 2021	F4 2020	F3 2020	F2 2020	F1 2020	F4 2019	F3 2019
Hagnaður (tap) eftir skatta	7.492	6.487	7.618	9.822	3.986	341	-3.628	3.875	3.247
Arðsemi eigin fjár fyrir skatta*	13,8%	12,2%	14,2%	17,8%	8,5%	-0,9%	-5,4%	8,0%	8,0%
Arðsemi eigin fjár eftir skatta	11,0%	9,8%	11,7%	15,5%	6,5%	0,6%	-5,9%	6,3%	5,4%
Arðsemi eigna *	1,8%	1,6%	1,9%	2,5%	1,0%	0,1%	-1,0%	1,1%	0,9%
Kostnaður sem hlutfall af tekjum (K/T)**	37,9%	41,7%	45,8%	38,8%	46,6%	42,7%	72,6%	46,2%	43,9%
Rekstrarkostnaður í hlutfalli af meðalstöðu heildareigna	1,3%	1,4%	1,5%	1,6%	1,3%	1,6%	1,7%	1,8%	1,5%
Hreinar vaxtatekjur	9.600	10.332	8.626	9.694	9.441	9.512	9.427	9.580	9.631
Vaxtamunur í hlutfalli af meðalstöðu heildareigna	2,3%	2,5%	2,2%	2,4%	2,4%	2,5%	2,6%	2,7%	2,7%
Eiginfjárlutfall alls	24,9%	25,1%	24,9%	25,1%	24,7%	24,9%	24,8%	25,8%	23,6%
Heildareignir	1.718.358	1.677.297	1.600.952	1.564.177	1.610.265	1.501.110	1.523.188	1.426.328	1.415.262
Hlutfall útlána til viðskiptamanna af innlánnum	158,2%	157,6%	162,1%	160,5%	154,3%	157,9%	157,7%	161,1%	161,5%
Heildarlausafjárþekja	172%	180%	202%	154%	186%	191%	196%	161%	186%
Lausafjárþekja erlendra mynta	443%	420%	477%	424%	379%	476%	489%	769%	577%
Fjármögnunarþekja erlendra mynta	118%	140%	140%	132%	116%	121%	127%	143%	158%
Ársverk í lok árshluta	837	844	869	878	884	872	886	893	903

*Arðsemi eigna = hagnaður (tap) eftir skatta / meðalstaða eigna á tímabili

**Kostnaður sem hlutfall af tekjum (K/T) = rekstrargjöld alls að frátalinni gjaldfærslu vegna hlutabréfatengdra launaliða / (hreinar rekstrartekjur - virðisbreytingar útlána)

Aftur í efnisyfirlit

Starfsþættir - 1.1. - 30.9.2021

Fjárhæðir í milljónum	Einstaklings- svið	Fyrirtækjasvið	Eignastýring og miðlun	Fjárstýring og viðskiptavakt	Aðrir starfsþættir	Jöfnunar- færslur	Samtals
Hreinar vaxtatekjur	12.573	13.921	386	1.744	-48	-18	28.558
Hreinar þjónustutekjur	2.126	1.156	4.082	-193	28	-309	6.890
Hrein virðisbreyting	687	3.098	-1	6	0	0	3.790
Aðrar rekstrartekjur og gjöld	229	223	243	5.110	582	-12	6.375
Rekstrartekjur (gjöld) samtals	15.615	18.398	4.710	6.667	562	-339	45.613
Rekstrargjöld samtals	-5.124	-2.188	-1.583	-536	-8.342	323	-17.450
Skattur á heildarskuldur fjármálafyrirtækja	-609	-280	-6	-599	-11	0	-1.505
Úthlutaður kostnaður	-3.162	-2.076	-809	-697	6.744	0	0
Hagnaður (tap) fyrir skatta	6.720	13.854	2.312	4.835	-1.047	-16	26.658
Tekjuskattur	-1.734	-3.477	332	-399	217	0	-5.061
Hagnaður (tap) tímabilsins	4.986	10.377	2.644	4.436	-830	-16	21.597
Eignir samtals	750.169	624.769	10.906	687.416	18.640	-373.542	1.718.358
Skuldir samtals	711.565	504.931	6.527	574.894	18.640	-373.542	1.443.015
Úthlutað eigið fé	38.604	119.838	4.379	112.522	-		275.343

[Aftur í efnisyfirlit](#)

Lykiltölur og hlutföll

Lykiltölur og hlutföll	Skilgreining
Arðsemi eigin fjár fyrir skatta	Hagnaður fyrir skatta - skattur á heildarskuldir fjármálafyrirtækja / meðalstaða eigin fjár á tímabilinu
Arðsemi eigin fjár eftir skatta	Hagnaður / meðalstaða eigin fjár á tímabilinu
Kostnaður sem hlutfall af tekjum (K/T)	(Rekstrargjöld - skattur á heildarskuldir fjármálafyrirtækja) / (Rekstrartekjur - virðisbreytingar útlána)
Hlutfall rekstrarkostnaðar af meðalstöðu heildareigna	(Heildar rekstrarkostnaður - skattur á heildarskuldir fjármálafyrirtækja) / meðalstöðu eigna
Arðsemi eigna	Hagnaður eftir skatta / meðalstaða eigna á tímabilinu
Vaxtamunur í hlutfalli af meðalstöðu heildareigna	(Vaxtatekjur - vaxtagjöld) / meðalstöðu heildareigna
Hagnaður á hlut	Hagnaður tímabilsins sem tilheyrir hluthöfum/ veginn meðalfjöldi útistandandi hluta
Eiginfjárlutfall alls	Eiginfjárgrunnur samkvæmt ákvæðum laga (CET1 + AT1 + T2) / áhættugrunnur
Hlutfall almenns eigin fjár þáttar 1	Almennt eigið fé þáttar 1 (CET1) / áhættugrunnur
Almennt eigið fé þáttar 1 (CET1)	Bókfært eigið fé - frádráttarliðir (óefnislegar eignir, frestuð skattineign)
Viðbótar eigið fé þáttar 1 (AT1)	Eiginfjárgerningar undir þætti 1 aðrir en almennt eigið fé þáttar 1
Samtals eigið fé þáttar 1 (T1)	Almennt eigið fé þáttar 1 + viðbótar eigið fé þáttar 1
Samtals eigið fé þáttar 2 (T2)	Víkjandi lán - lögbundnar niðurfærslur
Eiginfjárgrunnur	CET + AT1 + T2
Hlutfall útlána til viðskiptamanna af innlánunum	Útlán og kröfur á viðskiptavinum/ innlán frá viðskiptavinum
Hlutfall innlána af heildareignum	Innlán frá viðskiptavinum/ eignir alls
Heildarlausafjárþekja	Lausafjárforði / nettóútlæði lausafjár næstu 30 daga á álagstímabili
Fjármögnunarþekja erlendra mynta	Tiltæk stöðug fjármögnun / nauðsynleg stöðug fjármögnun
Lausafjárþekja erlendra mynta	Lausafjárforði / Max (25% útlæði; útlæði - innflæði)
Ársverk í lok tímabils	Fjöldi stöðugilda í lok tímabils
Arður á hlut	Greiddur arður/ fjölda útistandandi hluta

Aftur í efnisyfirlit