



Fjárhagsbók Landsbankinn

LANDSBANKINN HF. | KT. 471008-0280 | LANDSBANKINN.IS

31. mars 2021

Efnisyfirlit

Fyrirvari

Fjárfestatengsl

Landsbankinn í hnotskurn

Rekstur - ár

Rekstur - ársfjórðungar

Efnahagur - ár

Efnahagur - ársfjórðungar

Kennitölur - ár

Kennitölur - ársfjórðungar

Starfspættir

Lykiltölur og hlutföll

Fyrirvari

Kynningu þessari er einvörðungu ætlað að vera til upplýsinga og skal hvorki tekið sem tilboði eða hvatningu um áskrift, kaup eða sölu á fjármálagerningum af hvaða tegund sem er.

Upplýsingar í kynningu þessari hafa ekki verið sannreyndar sérstaklega. Landsbankinn ábyrgist ekki að upplýsingar eða skoðanir í kynningu þessari séu nákvæmar, sanngjarnar eða tæmandi.

Í kynningu þessari kunna að vera áætlanir og framtíðarspár sem eru háðar ýmsum áhættum og óvissuþáttum sem gætu leitt til þess að raunveruleg niðurstaða verði í verulegum atriðum önnur og sem gætu haft neikvæð fjárhagsleg áhrif á þau atriði sem fjallað er um í kynningu þessari.

Landsbankinn ber enga ábyrgð á beinu eða óbeinu tjóni, hvernig sem það er tilkomið, vegna notkunar á þessari kynningu.

Landsbankinn er ekki skuldbundinn til að uppfæra kynningu þessa, veita frekari upplýsingar eða leiðréttu villur sem kunna að koma í ljós.

[Aftur í efnisyfirlit](#)

Fjárfestatengsl

Fjárfestatengsl Landsbankans efla gagnsæi og opin samskipti með miðlun vandaðra og tímanlegra upplýsinga um bankann til allra hagsmunaaðila og annarra sem áhuga hafa.

Hafðu samband

Hanna Kristín Thoroddsen

Sími 410 7328

Margrét Guðrún Valdimarsdóttir

Sími 410 6716

ir@landsbankinn.is

[Nánari upplýsingar um fjárfestatengsl Landsbankans](#)

[Aftur í efnisyfirlit](#)

Fjárhagsdagatal

Uppgjör 1F 2021

6. maí 2021

Uppgjör 1H 2021

22. júlí 2021

Uppgjör 3F 2021

28. október 2021

Ársuppgjör 2021

3. febrúar 2022

Dagatalið er birt með fyrirvara um breytingar



31.3.2021

Um Landsbankann

Landsbankinn hf. er stærsta fjármálafyrirtæki landsins með víðtækasta útibúanetið. Landsbankinn veitir einstaklingum, fyrirtækjum og fjárfestum trausta og alhliða fjármálaþjónustu sem byggir á langtíma viðskiptasamböndum. Kjarninn í starfsemi bankans er viðskiptabankastarfsemi til handa einstaklingum og fyrirtækjum og býður Landsbankinn þjónustu á sviði markaðsviðskipta og eignastýringar.

Landsbankinn hf. var stofnaður 7. október 2008 en saga forvera hans nær allt aftur til ársins 1886.

Ríkissjóður Íslands á 98,2% hlut í bankanum og alls eru hluthafar um 881.

Lilja Björk Einarsdóttir er bankastjóri Landsbankans.

Efnahagur

	31.03.21	31.12.20	31.03.21	31.12.20
	ISKm		EURm	
Eignir alls	1.600.952	1.564.177	10.766	10.020
Útlán til viðskiptavina	1.287.448	1.273.426	8.658	8.158
Kröfur á fjármálafyrirtæki	55.234	48.073	371	308
Skuldabréf	134.183	119.330	902	764
Hlutabréf	31.811	26.808	214	172
Innlán frá viðskiptavinum	794.252	793.427	5.341	5.083
Innlán frá fjármálafyrirtækjum	40.932	48.725	275	312
Lántaka	452.709	420.178	3.044	2.692
Víkjandi lántaka	20.850	21.366	140	137
Eigið fé	261.384	258.255	1.758	1.654
Eiginfjárhlutfall	24,9%	25,1%		
Útlán/innlán viðskiptavina	162,1%	160,5%		

Viðskiptavinir og útibú

31.03.21

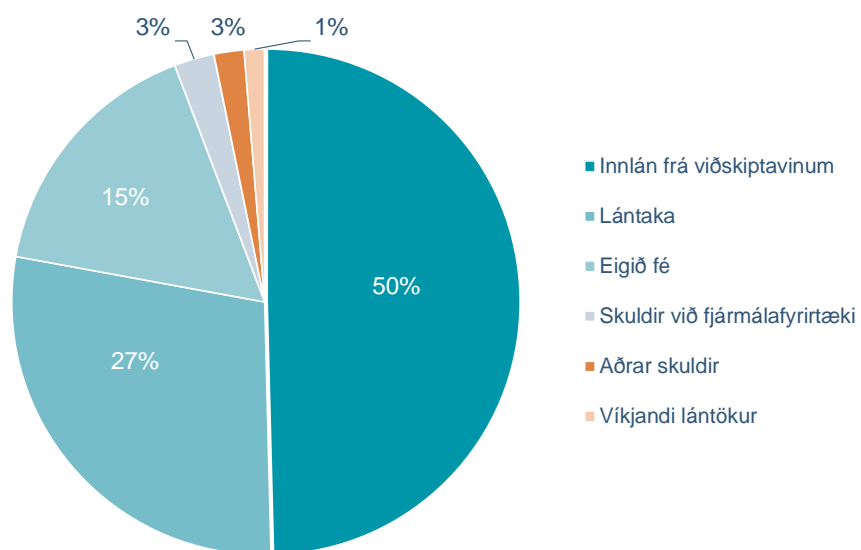
Einstaklingar	110.750
Fyrirtæki	13.751
Fjöldi útibúa	36
Starfsmannafjöldi	869

Rekstrarreikningur

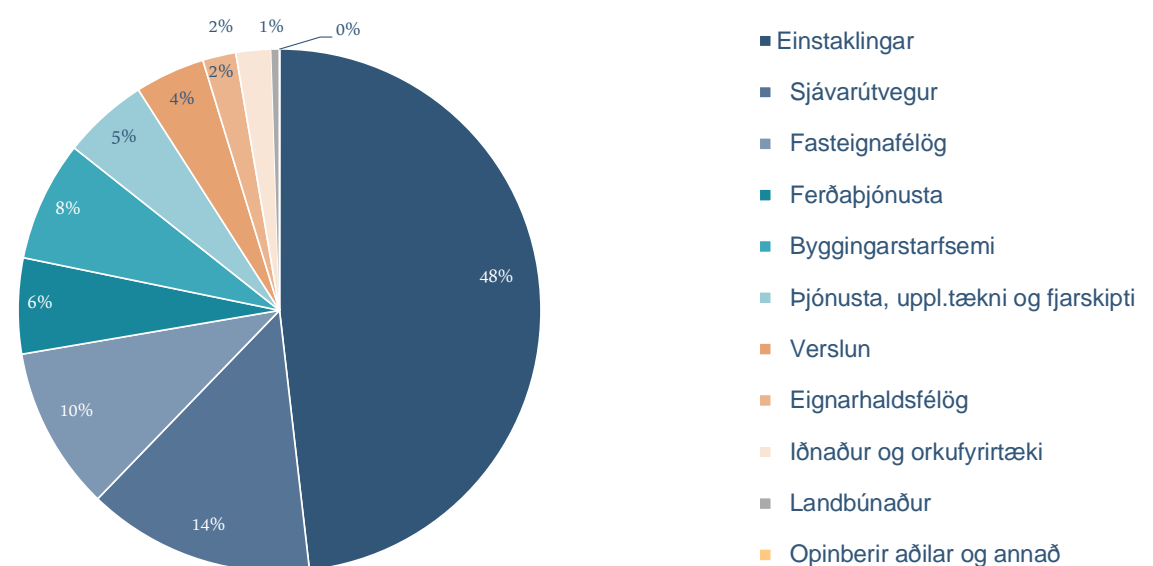
31.3.2021 31.3.2020 31.3.2021 31.3.2020

	ISKm		EURm	
Rekstrartekjur	15.759	3.400	103	24
Hagnaður (tap) tímabilsins	7.618	-3.628	50	-26
Arðsemi eigin fjár eftir skatta	11,7%	-5,9%		
Vaxtamunur í hlutfalli af meðalstöðu heildareigna	2,2%	2,6%		
Kostnaður sem hlutfall af tekjum (K/T)	45,8%	72,6%		

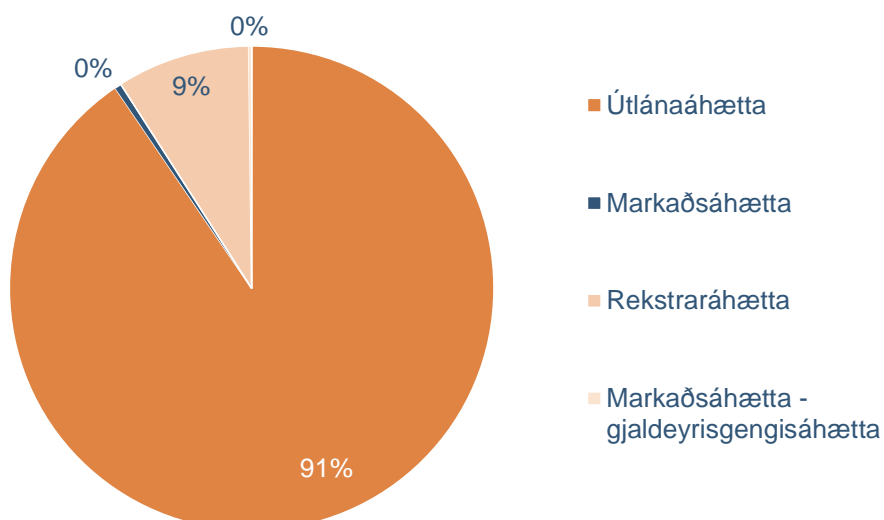
Fjármögnun



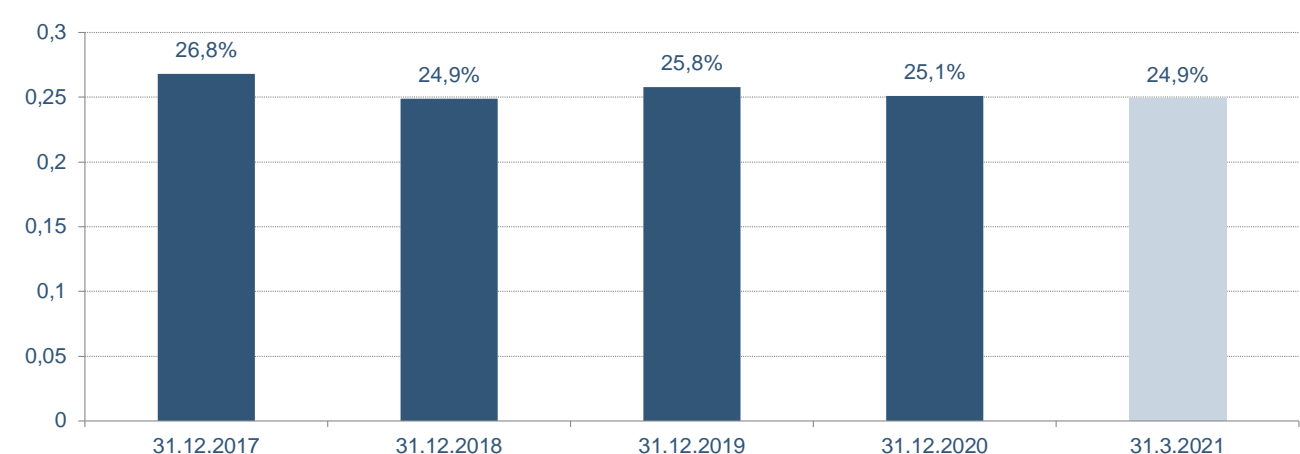
Útlán og aðrar fyrirgreiðslur eftir atvinnugreinum



Áhætta



Eiginfjárhlutfall



Rekstur

Fjárhæðir í milljónum	2020	2019	2018	2017	2016
Hreinar vaxtatekjur	38.074	39.670	40.814	36.271	34.650
Hreinar þjónustutekjur	7.638	8.219	8.157	8.431	7.809
Hreinn gengismunur	-278	-584	-1.497	-1.375	-179
Hrein virðisbreyting	-12.020	-4.827	1.352	1.785	-318
Aðrar rekstrartekjur og (gjöld)	4.839	9.039	5.084	8.400	6.738
Afkoma fyrir rekstrarkostnað	38.253	51.517	53.910	53.512	48.700
Laun og launatengd gjöld	14.767	14.458	14.589	14.061	14.049
Annar rekstrarkostnaður	9.064	9.534	9.348	9.789	9.465
Skattur á heildarskuldir fjármálafyrirtækja	1.815	4.204	3.860	3.253	2.973
Rekstrargjöld samtals	25.646	28.196	27.797	27.103	26.487
Hagnaður fyrir skatta	12.607	23.321	26.113	26.409	22.213
Tekjuskattur	2.086	5.086	6.853	6.643	5.570
Hagnaður ársins af áframhaldandi starfsemi	10.521	18.235	19.260	19.766	16.643
Hagnaður af aflagðri starfsemi, að frádregnum skatti	0	0	0	0	0
Hagnaður ársins	10.521	18.235	19.260	19.766	16.643

Aftur í efnisyfirlit

Rekstur ársfjórðunga

Fjárhæðir í milljónum	F1 2021	F4 2020	F3 2020	F2 2020	F1 2020	F4 2019	F3 2019	F2 2019	F1 2019
Hreinar vaxtatekjur	8.626	9.694	9.441	9.512	9.427	9.580	9.631	10.214	10.245
Hreinar þjónustutekjur	2.054	1.981	2.059	1.653	1.945	2.125	1.958	2.076	2.060
Hreinn gengismunur	-27	-52	-52	-259	85	-300	-39	-87	-158
Hrein virðisbreyting	2.489	1.535	-120	-8.191	-5.244	-1.399	-1.056	-1.378	-994
Aðrar rekstrartekjur og (gjöld)	2.617	4.919	-427	3.160	-2.813	2.257	860	2.042	3.880
Afkoma fyrir rekstrarkostnað	15.759	18.077	10.901	5.875	3.400	12.263	11.354	12.867	15.033
Laun og tengd gjöld	3.769	3.986	3.135	3.802	3.844	3.805	3.284	3.689	3.680
Annar rekstrarkostnaður	2.315	2.433	1.995	2.206	2.430	2.505	2.167	2.340	2.522
Skattur á heildarskuldur fjármálafyrirtækja	467	400	540	425	450	1.064	1.065	1.065	1.010
Rekstrargjöld samtals	6.551	6.819	5.670	6.433	6.724	7.374	6.516	7.094	7.212
Hagnaður (tap) fyrir skatta	9.208	11.258	5.231	-558	-3.324	4.889	4.838	5.773	7.821
Tekjuskattur	1.590	1.436	1.245	-899	304	1.014	1.591	1.444	1.037
Hagnaður (tap) tímabilsins af áframhaldandi starfsemi	7.618	9.822	3.986	341	-3.628	3.875	3.247	4.329	6.784
Hagnaður af aflagðri starfsemi, að frádragnum skatti	0	0	0	0	0	0	0	0	0
Hagnaður (tap) tímabilsins	7.618	9.822	3.986	341	-3.628	3.875	3.247	4.329	6.784

Aftur í efnisyfirlit

Efnahagur

Fjárhæðir í milljónum	31.12.2020	31.12.2019	31.12.2018	31.12.2017	31.12.2016
Sjóður og innstæður í Seðlabanka	67.604	69.824	70.854	55.192	30.662
Markaðsskuldabréf	119.330	115.262	77.058	117.310	154.892
Hlutabréf	26.808	30.019	23.547	27.980	26.688
Útlán og kröfur á lánastofnanir	48.073	47.929	71.385	44.866	20.408
Útlán og kröfur á viðskiptavinum	1.273.426	1.140.184	1.064.532	925.636	853.417
Aðrar eignir	27.298	22.088	17.335	18.238	17.641
Eignir í sölumeðferð	1.638	1.022	1.330	3.648	7.449
Samtals	1.564.177	1.426.328	1.326.041	1.192.870	1.111.157
Skuldir við lánastofnanir og Seðlabanka	48.725	48.062	34.609	32.062	20.093
Innlán frá viðskiptavinum	793.427	707.813	693.043	605.158	589.725
Lántaka	420.178	373.168	314.412	281.874	223.944
Aðrar skuldir	22.196	30.440	30.997	27.615	24.681
Skuldir vegna eigna í sölumeðferð	30	30	30	27	1.095
Víkjandi lántaka	21.366	19.081	13.340	77	388
Eigið fé	258.255	247.734	239.610	246.057	251.231
Samtals	1.564.177	1.426.328	1.326.041	1.192.870	1.111.157

[Aftur í efnisyfirlit](#)

Efnahagur

Fjárhæðir í milljónum	31.3.2021	31.12.2020	30.9.2020	30.6.2020	31.3.2020	31.12.2019	30.9.2019	30.6.2019	31.3.2019
Sjóður og innstæður í Seðlabanka	59.937	67.604	111.260	89.598	92.440	69.824	56.680	63.990	63.014
Markaðsskuldabréf	134.183	119.330	104.895	104.758	116.568	115.262	96.786	84.830	80.954
Hlutabréf	31.811	26.808	25.445	26.794	25.923	30.019	29.150	27.658	25.151
Útlán og kröfur á lánastofnanir	55.234	48.073	80.324	56.394	69.740	47.929	71.222	71.812	88.664
Útlán og kröfur á viðskiptavinum	1.287.448	1.273.426	1.255.393	1.198.210	1.190.536	1.140.184	1.136.804	1.130.915	1.095.376
Aðrar eignir	30.913	27.298	31.268	23.913	26.851	22.088	23.476	22.348	24.744
Eignir í sölumeðferð	1.426	1.638	1.680	1.443	1.130	1.022	1.144	1.282	1.395
Samtals	1.600.952	1.564.177	1.610.265	1.501.110	1.523.188	1.426.328	1.415.262	1.402.835	1.379.298
Skuldir við lánastofnanir og Seðlabanka	40.932	48.725	47.654	37.226	41.495	48.062	47.860	34.430	36.636
Innlán frá viðskiptavinum	794.252	793.427	813.784	758.790	755.160	707.813	703.762	697.898	694.820
Lántaka	452.709	420.178	438.309	408.097	412.591	373.168	366.337	377.680	351.005
Aðrar skuldir	30.795	22.196	40.096	30.993	48.427	30.440	39.980	37.768	36.701
Skuldir vegna eigna í sölumeðferð	30	30	30	30	30	30	30	30	30
Víkjandi lántökur	20.850	21.366	21.959	21.527	21.379	19.081	13.433	14.417	13.900
Eigið fé	261.384	258.255	248.433	244.447	244.106	247.734	243.860	240.612	246.206
Samtals	1.600.952	1.564.177	1.610.265	1.501.110	1.523.188	1.426.328	1.415.262	1.402.835	1.379.298

Aftur í efnisyfirlit

Kennitölur

Fjárhæðir í milljónum	2020	2019	2018	2017	2016
Hagnaður eftir skatta	10.521	18.235	19.260	19.766	16.643
Arðsemi eigin fjár fyrir skatta	5,1%	9,6%	11,1%	11,0%	8,7%
Arðsemi eigin fjár eftir skatta	4,3%	7,5%	8,2%	8,2%	6,6%
Arðsemi heildareigna eftir skatta*	0,7%	1,3%	1,5%	1,7%	1,5%
Kostnaður sem hlutfall af tekjum (K/T)**	47,4%	42,6%	45,5%	46,1%	48,4%
Rekstrarkostnaður í hlutfalli af meðalstöðu heildareigna	1,6%	1,7%	1,9%	2,0%	2,1%
Hreinar vaxtatekjur	38.074	39.670	40.814	36.271	34.650
Vaxtamunur í hlutfalli af meðalstöðu heildareigna	2,5%	2,8%	3,2%	3,1%	3,1%
Hagnaður á hlut	0,45	0,77	0,81	0,84	0,70
Eiginfjárlutfall	25,1%	25,8%	24,9%	26,7%	30,2%
Heildareignir	1.564.177	1.426.328	1.326.041	1.192.870	1.111.157
Hlutfall útlána til viðskiptamanna af innlánnum	160,5%	161,1%	153,6%	153,0%	144,7%
Heildarlausafjárþekja	154%	161%	158%	157%	128%
Lausafjárþekja erlendra mynta	424%	769%	534%	931%	743%
Fjármögnunarþekja erlendra mynta	132%	143%	166%	179%	154%
Ársverk í árslok	878	893	919	997	1.012
Arður á hlut	0,00	0,42	1,05	1,05	1,20

*Arðsemi heildareigna eftir skatta = hagnaður eftir skatta / meðalstöðu heildareigna

**Kostnaður sem hlutfall af tekjum (K/T) = rekstrargjöld alls að frátalinni gjaldfærslu vegna hlutabréfatengdra launaliða / (hreinar rekstrartekjur -

Kennitölur

Fjárhæðir í milljónum	F1 2021	F4 2020	F3 2020	F2 2020	F1 2020	F4 2019	F3 2019	F2 2019	F1 2019
Hagnaður (tap) eftir skatta	7.618	9.822	3.986	341	-3.628	3.875	3.247	4.329	6.784
Arðsemi eigin fjár fyrir skatta*	14,2%	17,8%	8,5%	-0,9%	-5,4%	8,0%	8,0%	9,5%	12,9%
Arðsemi eigin fjár eftir skatta	11,7%	15,5%	6,5%	0,6%	-5,9%	6,3%	5,4%	7,1%	11,2%
Arðsemi heildareigna eftir skatta*	1,9%	2,5%	1,0%	0,1%	-1,0%	1,1%	0,9%	1,2%	2,0%
Kostnaður sem hlutfall af tekjum (K/T)**	45,8%	38,8%	46,6%	42,7%	72,6%	46,2%	43,9%	42,3%	38,7%
Rekstrarkostnaður í hlutfalli af meðalstöðu heildareigna	1,5%	1,6%	1,3%	1,6%	1,7%	1,8%	1,5%	1,7%	1,8%
Hreinar vaxtatekjur	8.626	9.694	9.441	9.512	9.427	9.580	9.631	10.214	10.245
Vaxtamunur í hlutfalli af meðalstöðu heildareigna	2,2%	2,4%	2,4%	2,5%	2,6%	2,7%	2,7%	2,9%	3,0%
Eiginfjárlutfall alls	24,9%	25,1%	24,7%	24,9%	24,8%	25,8%	23,6%	23,7%	23,8%
Heildareignir	1.600.952	1.564.177	1.610.265	1.501.110	1.523.188	1.426.328	1.415.262	1.402.835	1.379.298
Hlutfall útlána til viðskiptamanna af innlánnum	162,1%	160,5%	154,3%	157,9%	157,7%	161,1%	161,5%	162,0%	157,6%
Heildarlausafjárþekja	202%	154%	186%	191%	196%	161%	186%	174%	243%
Lausafjárþekja erlendra mynta	477%	424%	379%	476%	489%	769%	577%	555%	434%
Fjármögnunarþekja erlendra mynta	140%	132%	116%	121%	127%	143%	158%	164%	165%
Ársverk í lok árshluta	869	878	884	872	886	893	903	903	922

*Arðsemi heildareigna eftir skatta = hagnaður eftir skatta / meðalstöðu heildareigna

**Kostnaður sem hlutfall af tekjum (K/T) = rekstrargjöld alls að frátalinni gjaldfærslu vegna hlutabréfatengdra launaliða / (hreinar rekstrartekjur - virðisbreytingar útlána)

[Aftur í efnsyfirlit](#)

Starfspættir - 1.1. - 31.3.2021

Fjárhæðir í milljónum	Einstaklings- svið	Fyrirtækjasvið	Eignastýring og miðlun	Fjárstýring og viðskiptavakt	Aðrir starfspættir	Jöfnunar- færslur	Samtals
Hreinar vaxtatekjur	4.017	4.590	113	-77	-17	0	8.626
Hreinar þjónustutekjur	615	295	1.237	-83	90	-100	2.054
Hrein virðisbreyting	477	2.012	-1	1	0	0	2.489
Aðrar rekstrartekjur og gjöld	75	57	100	2.203	159	-4	2.590
Rekstrartekjur (gjöld) samtals	5.184	6.954	1.449	2.044	232	-104	15.759
Rekstrargjöld samtals	-1.680	-721	-520	-204	-3.064	105	-6.084
Skattur á heildarskuldir fjármálafyrirtækja	-187	-83	-3	-194	0	0	-467
Úthlutaður kostnaður	-1.109	-708	-278	-229	2.324	0	0
Hagnaður (tap) fyrir skatta	2.208	5.442	648	1.417	-508	1	9.208
Tekjuskattur	-559	-1.316	196	-13	102	0	-1.590
Hagnaður (tap) tímabilsins	1.649	4.126	844	1.404	-406	1	7.618
Eignir samtals	667.563	627.192	14.623	656.722	2.770	-367.918	1.600.952
Skuldir samtals	635.415	505.867	8.246	555.188	2.770	-367.918	1.339.568
Úthlutað eigið fé	32.148	121.325	6.377	101.534	-		261.384

Aftur í efnisyfirlit

Lykiltölur og hlutföll

Lykiltölur og hlutföll	Skilgreining
Arðsemi eigin fjár fyrir skatta	Hagnaður fyrir skatta - skattur á heildarskuldir fjármálafyrirtækja / meðalstaða eigin fjár á tímabilinu
Arðsemi eigin fjár eftir skatta	Hagnaður / meðalstaða eigin fjár á tímabilinu
Kostnaður sem hlutfall af tekjum (K/T)	(Rekstrargjöld - skattur á heildarskuldir fjármálafyrirtækja) / (Rekstrartekjur - virðisbreytingar útlána)
Hlutfall rekstrarkostnaðar af meðalstöðu heildareigna	(Heildar rekstrarkostnaður - skattur á heildarskuldir fjármálafyrirtækja) / meðalstöðu eigna
Arðsemi eigna	Hagnaður eftir skatta / meðalstaða eigna á tímabilinu
Vaxtamunur í hlutfalli af meðalstöðu heildareigna	(Vaxtatekjur - vaxtagjöld) / meðalstöðu heildareigna
Hagnaður á hlut	Hagnaður tímabilsins sem tilheyrir hluthöfum/ veginn meðalfjöldi útistandandi hluta
Eiginfjárlutfall alls	Eiginfjárgrunnur samkvæmt ákvæðum laga (CET1 + AT1 + T2) / áhættugrunnur
Hlutfall almenns eigin fjár þáttar 1	Almennt eigið fé þáttar 1 (CET1) / áhættugrunnur
Almennt eigið fé þáttar 1 (CET1)	Bókfært eigið fé - frádráttarliðir (óefnislegar eignir, frestuð skattinneign)
Viðbótar eigið fé þáttar 1 (AT1)	Eiginfjárgerningar undir þætti 1 aðrir en almennt eigið fé þáttar 1
Samtals eigið fé þáttar 1 (T1)	Almennt eigið fé þáttar 1 + viðbótar eigið fé þáttar 1
Samtals eigið fé þáttar 2 (T2)	Víkjandi lán - lögbundnar niðurfærslur
Eiginfjárgrunnur	CET + AT1 + T2
Hlutfall útlána til viðskiptamanna af innlánnum	Útlán og kröfur á viðskiptavinum/ innlán frá viðskiptavinum
Hlutfall innlána af heildareignum	Innlán frá viðskiptavinum/ eignir alls
Heildarlausafjárþekja	Lausafjárforði / nettóútlæði lausafjár næstu 30 daga á álagstímabili
Fjármögnunarþekja erlendra mynta	Tiltæk stöðug fjármögnun / nauðsynleg stöðug fjármögnun
Lausafjárþekja erlendra mynta	Lausafjárforði / Max (25% útlæði; útlæði - innflæði)
Ársverk í lok tímabils	Fjöldi stöðugilda í lok tímabils
Arður á hlut	Greiddur arður/ fjölda útistandandi hluta

Aftur í efnisyfirlit