



Fjárhagsbók Landsbankinn

LANDSBANKINN HF. | KT. 471008-0280 | LANDSBANKINN.IS

30. júní 2022

Efnisyfirlit

Fyrirvari

Fjárfestatengsl

Landsbankinn í hnotskurn

Rekstur - ár

Rekstur - ársfjórðungar

Efnahagur - ár

Efnahagur - ársfjórðungar

Kennitölur - ár

Kennitölur - ársfjórðungar

Starfspættir

Lykiltölur og hlutföll

Fyrirvari

Kynningu þessari er einvörðungu ætlað að vera til upplýsinga og skal hvorki tekið sem tilboði eða hvatningu um áskrift, kaup eða sölu á fjármálagerningum af hvaða tegund sem er.

Upplýsingar í kynningu þessari hafa ekki verið sannreyndar sérstaklega. Landsbankinn ábyrgist ekki að upplýsingar eða skoðanir í kynningu þessari séu nákvæmar, sanngjarnar eða tæmandi.

Í kynningu þessari kunna að vera áætlanir og framtíðarspár sem eru háðar ýmsum áhættum og óvissuþáttum sem gætu leitt til þess að raunveruleg niðurstaða verði í verulegum atriðum önnur og sem gætu haft neikvæð fjárhagsleg áhrif á þau atriði sem fjallað erum í kynningu þessari.

Landsbankinn ber enga ábyrgð á beinu eða óbeinu tjóni, hvernig sem það er tilkomið, vegna notkunar á þessari kynningu.

Landsbankinn er ekki skuldbundinn til að uppfæra kynningu þessa, veita frekari upplýsingar eða leiðréttu villur sem kunna að koma í ljós.

[Aftur í efnisyfirlit](#)

Fjárfestatengsl

Fjárfestatengsl Landsbankans efla gagnsæi og opin samskipti með miðlun vandaðra og tímanlegra upplýsinga um bankann til allra hagsmunaaðila og annarra sem áhuga hafa.

Hafðu samband

Hanna Kristín Thoroddsen

Sími 410 7328

Margrét Guðrún Valdimarsdóttir

Sími 410 6716

ir@landsbankinn.is

[Nánari upplýsingar um fjárfestatengsl Landsbankans](#)

[Aftur í efnisyfirlit](#)

Fjárhagsdagatal

Uppgjör 2F 2022

21. júlí 2022

Uppgjör 3F 2022

27. október 2022

Ársuppgjör 2022

2. febrúar 2023

Dagatalið er birt með fyrirvara um breytingar

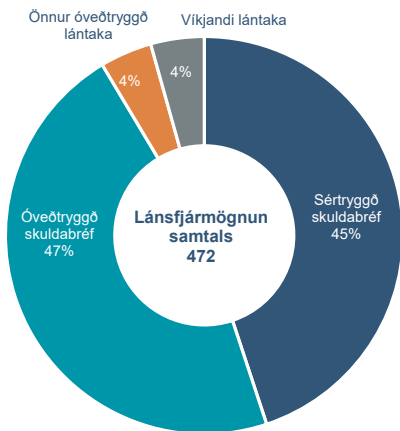


30.6.2022

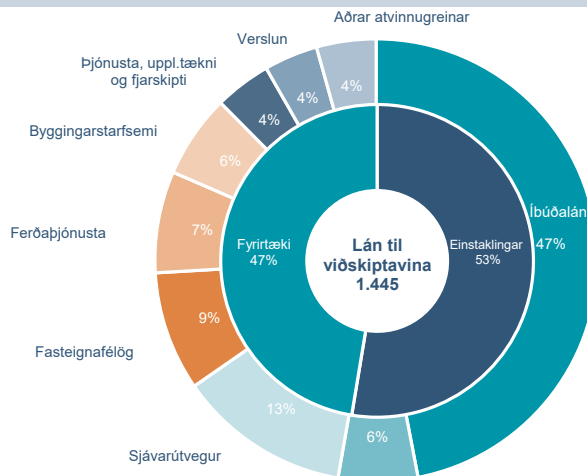
Um Landsbankann	Efnahagur	30.6.2022		31.12.2021	
		ISKm	EURm	ISKm	EURm
Landsbankinn hf. er stærsta fjármálfyrirtæki landsins með víðtækasta útbúanetið. Landsbankinn veitir einstaklingum, fyrirtækjum og fjárfestum trausta og alhliða fjármálaþjónustu sem byggir á langtíma viðskiptasamböndum. Kjarninn í starfsemi bankans er viðskiptabankastarfsemi til handa einstaklingum og fyrirtækjum og býður Landsbankinn þjónustu á sviði markaðsviðskipta og eignastýringar.	Eignir samtals	1.728.143	1.729.798	12.460	11.719
Landsbankinn hf. var stofnaður 7. október 2008 en saga forvera hans nær allt aftur til ársins 1886.	Útlán og kröfur á viðskiptavinum	1.445.399	1.387.463	10.421	9.400
Ríkissjóður Íslands á 98,2% hlut í bankanum og alls eru hluthafar um 851.	Útlán og kröfur á lánastofnanir	36.119	47.231	260	320
Lilja Björk Einarsdóttir er bankastjóri Landsbankans.	Markaðsskuldabréf og önnur verðbréf með föstum tekjum	102.018	150.435	736	1.019
	Hlutabréf og önnur verðbréf með breytilegum tekjum	27.368	33.347	197	226
	Innlán frá viðskiptavinum	935.123	900.098	6.742	6.098
	Skuldir við lánastofnanir og Seðlabanka	4.813	10.425	35	71
	Lántaka	451.524	486.042	3.255	3.293
	Víkjandi lántaka	20.550	20.785	148	141
	Eigið fé	267.650	282.645	1.930	1.915
	Eiginfjárlutfall	24,9%	26,6%		
	Hlutfall útlána til viðskiptavina af innlánnum	154,6%	154,1%		

Viðskiptavinir og útibú	30.6.2022	Rekstrarreikningur	30.6.2022		30.6.2021	
			ISKm	EURm	ISKm	EURm
Einstaklingar	116.695	Rekstrartekjur samtals	22.832	30.267	162	200
Fyrirtæki	16.367	Hagnaður tímabilsins	5.557	14.105	39	93
Útibú og afgangslur	36	Arðsemi eigin fjár eftir skatta	4,1%	10,8%		
Starfsmannafjöldi	786	Vaxtamunur í hlutfalli af meðalstöðu heildareigna	2,5%	2,4%		
		Kostnaður sem hlutfall af tekjum (K/T)	52,0%	43,7%		

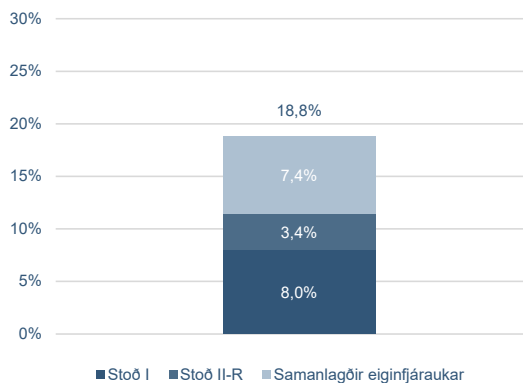
Fjármögnun



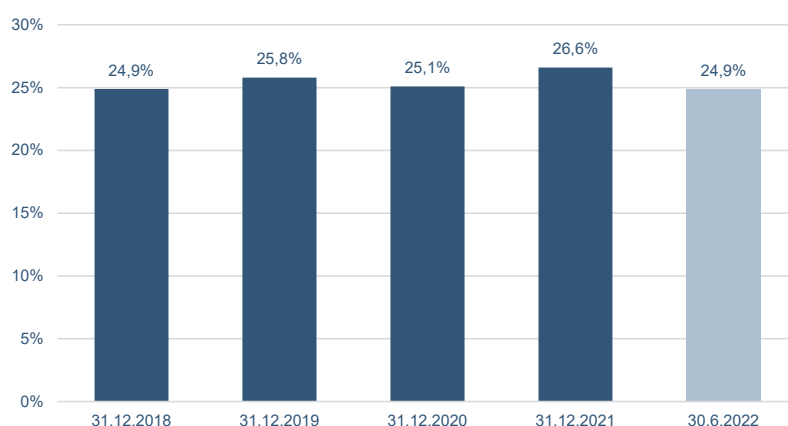
Útlán og aðrar fyrirgreiðslur eftir atvinnugreinum



Heildarkrafa um eiginfjárgrunn



Eiginfjárlutfall



Rekstur

Fjárhæðir í milljónum	2021	2020	2019	2018	2017
Hreinar vaxtatekjur	38.953	38.074	39.670	40.814	36.271
Hreinar þjónustutekjur	9.483	7.638	8.219	8.157	8.431
Hreinn gengismunur gjaldmiðla	-86	-278	-584	-1.497	-1.375
Hrein virðisbreyting	7.037	-12.020	-4.827	1.352	1.785
Aðrar rekstrartekjur	6.943	4.839	9.039	5.084	8.400
Rekstrartekjur samtals	62.330	38.253	51.517	53.910	53.512
Laun og launatengd gjöld	14.759	14.767	14.458	14.589	14.061
Annar rekstrarkostnaður	9.105	9.064	9.534	9.348	9.789
Skattur á heildarskuldir fjármálafyrirtækja	2.013	1.815	4.204	3.860	3.253
Rekstrargjöld samtals	25.877	25.646	28.196	27.797	27.103
Hagnaður fyrir skatta	36.453	12.607	23.321	26.113	26.409
Tekjuskattur	7.534	2.086	5.086	6.853	6.643
Hagnaður ársins af áframhaldandi starfsemi	28.919	10.521	18.235	19.260	19.766
Hagnaður af aflagðri starfsemi, að fráðregnum skatti	0	0	0	0	0
Hagnaður ársins	28.919	10.521	18.235	19.260	19.766

[Aftur í efnisyfirlit](#)

Rekstur ársfjórðunga

Fjárhæðir í milljónum	F2 2022	F1 2022	F4 2021	F3 2021	F2 2021	F1 2021	F4 2020	F3 2020	F2 2020
Hreinar vaxtatekjur	11.152	10.266	10.395	9.600	10.332	8.626	9.694	9.441	9.512
Hreinar þjónustutekjur	2.783	2.639	2.593	2.522	2.314	2.054	1.981	2.059	1.653
Hreinn gengismunur gjaldmiðla	21	8	-69	55	-45	-27	-52	-52	-259
Hrein virðisbreyting	-735	778	3.247	1.008	293	2.489	1.535	-120	-8.191
Aðrar rekstrartekjur og (gjöld)	-2.379	-1.701	551	2.161	1.614	2.617	4.919	-427	3.160
Rekstrartekjur samtals	10.842	11.990	16.717	15.346	14.508	15.759	18.077	10.901	5.875
Laun og launatengd gjöld	3.584	3.755	4.028	3.238	3.724	3.769	3.986	3.135	3.802
Annar rekstrarkostnaður	2.118	2.399	2.386	2.202	2.202	2.315	2.433	1.995	2.206
Skattur á heildarskuldir fjármálafyrirtækja	505	510	508	525	513	467	400	540	425
Rekstrargjöld samtals	6.207	6.664	6.922	5.965	6.439	6.551	6.819	5.670	6.433
Hagnaður (tap) fyrir skatta	4.635	5.326	9.795	9.381	8.069	9.208	11.258	5.231	-558
Tekjuskattur	2.294	2.110	2.473	1.889	1.582	1.590	1.436	1.245	-899
Hagnaður (tap) tímabilsins af áframhaldandi starfsemi	2.341	3.216	7.322	7.492	6.487	7.618	9.822	3.986	341
Hagnaður af aflagðri starfsemi, að frádragnum skatti	0	0	0	0	0	0	0	0	0
Hagnaður (tap) tímabilsins	2.341	3.216	7.322	7.492	6.487	7.618	9.822	3.986	341

[Aftur í efnisyfirlit](#)

Efnahagur

Fjárhæðir í milljónum	31.12.2021	31.12.2020	31.12.2019	31.12.2018	31.12.2017
Sjóður og innstæður í Seðlabanka	82.425	67.604	69.824	70.854	55.192
Markaðsskuldabréf og önnur verðbréf með föstum tekjum	150.435	119.330	115.262	77.058	117.310
Hlutabréf og önnur verðbréf með breytilegum tekjum	33.347	26.808	30.019	23.547	27.980
Útlán og kröfur á lánastofnanir	47.231	48.073	47.929	71.385	44.866
Útlán og kröfur á viðskiptavinum	1.387.463	1.273.426	1.140.184	1.064.532	925.636
Aðrar eignir	27.992	27.298	22.088	17.335	18.238
Eignir í sölumæðferð	905	1.638	1.022	1.330	3.648
Eignir samtals	1.729.798	1.564.177	1.426.328	1.326.041	1.192.870
Skuldir við lánastofnanir og Seðlabanka	10.425	48.725	48.062	34.609	32.062
Innlán frá viðskiptavinum	900.098	793.427	707.813	693.043	605.158
Lántaka	486.042	420.178	373.168	314.412	281.874
Aðrar skuldir	29.803	22.226	30.470	31.027	27.642
Víkjandi lántaka	20.785	21.366	19.081	13.340	77
Eigið fé	282.645	258.255	247.734	239.610	246.057
Skuldir og eigið fé samtals	1.729.798	1.564.177	1.426.328	1.326.041	1.192.870

Aftur í efnisyfirlit

Efnahagur

Fjárhæðir í milljónum	30.6.2022	31.3.2022	31.12.2021	30.9.2021	30.6.2021	31.3.2021	31.12.2020	30.9.2020	30.6.2020
Sjóður og innstæður í Seðlabanka	84.895	68.406	82.425	92.043	89.342	59.937	67.604	111.260	89.598
Markaðsskuldabréf og önnur verðbréf með föstum tekjum	102.018	129.661	150.435	129.579	128.208	134.183	119.330	104.895	104.758
Hlutabréf og önnur verðbréf með breytilegum tekjum	27.368	28.990	33.347	30.527	35.111	31.811	26.808	25.445	26.794
Útlán og kröfur á lánastofnanir	36.119	58.179	47.231	59.363	64.245	55.234	48.073	80.324	56.394
Útlán og kröfur á viðskiptavinum	1.445.399	1.416.504	1.387.463	1.375.536	1.328.031	1.287.448	1.273.426	1.255.393	1.198.210
Aðrar eignir	31.785	31.130	27.992	30.020	31.147	30.913	27.298	31.268	23.913
Eignir í sölumeðferð	559	774	905	1.290	1.213	1.426	1.638	1.680	1.443
Eignir samtals	1.728.143	1.733.644	1.729.798	1.718.358	1.677.297	1.600.952	1.564.177	1.610.265	1.501.110
Skuldir við lánastofnanir og Seðlabanka	4.813	6.557	10.425	48.991	40.312	40.932	48.725	47.654	37.226
Innlán frá viðskiptavinum	935.123	922.556	900.098	869.463	842.624	794.252	793.427	813.784	758.790
Lántaka	451.524	472.827	486.042	474.415	456.688	452.709	420.178	438.309	408.097
Aðrar skuldir	48.483	45.870	29.803	29.047	48.913	30.825	22.226	40.126	31.023
Víkjandi lántaka	20.550	20.524	20.785	21.099	20.889	20.850	21.366	21.959	21.527
Eigið fé	267.650	265.310	282.645	275.343	267.871	261.384	258.255	248.433	244.447
Skuldir og eigið fé samtals	1.728.143	1.733.644	1.729.798	1.718.358	1.677.297	1.600.952	1.564.177	1.610.265	1.501.110

Aftur í efnisyfirlit

Kennitölur

Fjárhæðir í milljónum	2021	2020	2019	2018	2017
Hagnaður eftir skatta	28.919	10.521	18.235	19.260	19.766
Arðsemi eign fjár fyrir skatta	13,6%	5,1%	9,6%	11,1%	11,0%
Arðsemi eign fjár eftir skatta	10,8%	4,3%	7,5%	8,2%	8,2%
Arðsemi eigna	1,7%	0,7%	1,3%	1,5%	1,7%
Kostnaður sem hlutfall af tekjum (K/T)	43,2%	47,4%	42,6%	45,5%	46,1%
Rekstrarkostnaður í hlutfalli af meðalstöðu heildareigna	1,4%	1,6%	1,7%	1,9%	2,0%
Hreinar vaxtatekjur	38.953	38.074	39.670	40.814	36.271
Vaxtamunur í hlutfalli af meðalstöðu heildareigna	2,3%	2,5%	2,8%	3,2%	3,1%
Hagnaður á hlut	1,22	0,45	0,77	0,81	0,84
Eiginfjárhlutfall	26,6%	25,1%	25,8%	24,9%	26,7%
Heildareignir	1.729.798	1.564.177	1.426.328	1.326.041	1.192.870
Hlutfall útlána til viðskiptavina af innlánnum	154,1%	160,5%	161,1%	153,6%	153,0%
Heildarlausafjárþekja	179%	154%	161%	158%	157%
Lausafjárþekja erlendra mynta	556%	424%	769%	534%	931%
Fjármögnunarþekja erlendra mynta	142%	132%	143%	166%	179%
Ársverk í árslok	816	878	893	919	997
Arður á hlut	0,19	0,00	0,42	1,05	1,05

[Aftur í efnisyfirlit](#)

Kennitölur

Fjárhæðir í milljónum	F2 2022	F1 2022	F4 2021	F3 2021	F2 2021	F1 2021	F4 2020	F3 2020	F2 2020
Hagnaður (tap) eftir skatta	2.341	3.216	7.322	7.492	6.487	7.618	9.822	3.986	341
Arðsemi eigin fjár fyrir skatta	7,0%	7,8%	14,0%	13,8%	12,2%	14,2%	17,8%	8,5%	-0,9%
Arðsemi eigin fjár eftir skatta	3,5%	4,7%	10,5%	11,0%	9,8%	11,7%	15,5%	6,5%	0,6%
Arðsemi eigna	0,5%	0,7%	1,7%	1,8%	1,6%	1,9%	2,5%	1,0%	0,1%
Kostnaður sem hlutfall af tekjum (K/T)	49,3%	54,9%	47,6%	37,9%	41,7%	45,8%	38,8%	46,6%	42,7%
Rekstrarkostnaður í hlutfalli af meðalstöðu heildareigna	1,3%	1,4%	1,5%	1,3%	1,4%	1,5%	1,6%	1,3%	1,6%
Hreinar vaxtatekjur	11.152	10.266	10.395	9.600	10.332	8.626	9.694	9.441	9.512
Vaxtamunur í hlutfalli af meðalstöðu heildareigna	2,6%	2,4%	2,4%	2,3%	2,5%	2,2%	2,4%	2,4%	2,5%
Eiginfjárlutfall alls	24,9%	24,3%	26,6%	24,9%	25,1%	24,9%	25,1%	24,7%	24,9%
Heildareignir	1.728.143	1.733.644	1.729.798	1.718.358	1.677.297	1.600.952	1.564.177	1.610.265	1.501.110
Hlutfall útlána til viðskiptamanna af innlánnum	154,6%	153,5%	154,1%	158,2%	157,6%	162,1%	160,5%	154,3%	157,9%
Heildarlausafjárþekja	144%	142%	179%	172%	180%	202%	154%	186%	191%
Lausafjárþekja erlendra mynta	184%	292%	556%	443%	420%	477%	424%	379%	476%
Fjármögnunarþekja erlendra mynta	136%	143%	142%	122%	140%	140%	132%	116%	121%
Ársverk í lok árshluta	786	791	816	837	844	869	878	884	872

Aftur í efnisyfirlit

Starfspættir - 1.1. - 30.6.2022

Fjárhæðir í milljónum

	Einstaklings- svið	Fyrirtækjasvið	Eignastýring og miðlun	Fjárstýring og viðskiptavakt	Aðrir starfspættir	Jöfnunar- færslur	Samtals
Hreinar vaxtatekjur	8.332	9.340	358	3.306	-27	109	21.418
Hreinar þjónustutekjur	1.486	1.073	3.055	-130	16	-78	5.422
Hrein virðisbreyting	-153	197	-1	-	-	-	43
Aðrar rekstrartekjur og gjöld	-63	-21	-329	-4.272	646	-12	-4.051
Rekstrartekjur (gjöld) samtals	9.602	10.589	3.083	-1.096	635	19	22.832
Rekstrargjöld samtals	-3.153	-1.546	-996	-507	-5.744	90	-11.856
Skattur á heildarskuldir fjármálafyrirtækja	-403	-205	-4	-398	-5	-	-1.015
Úthlutaður kostnaður	-2.096	-1.412	-538	-482	4.528	-	0
Hagnaður (tap) fyrir skatta	3.950	7.426	1.545	-2.483	-586	109	9.961
Tekjuskattur	-1.140	-1.951	-746	-711	144	-	-4.404
Hagnaður (tap) tímabilsins	2.810	5.475	799	-3.194	-442	109	5.557

30. júní.2022

Eignir samtals	808.794	626.580	11.036	688.467	22.054	-428.788	1.728.143
Skuldir samtals	767.514	522.012	6.150	571.551	22.054	-428.788	1.460.493
Úthlutað eigið fé	41.280	104.568	4.886	116.916	-	-	267.650

Aftur í efnisyfirlit

Lykiltölur og hlutföll

Lykiltölur og hlutföll	Skilgreining
Arðsemi eigin fjár fyrir skatta	Hagnaður (tap) fyrir skatta / meðalstaða eigin fjár á tímabili
Arðsemi eigin fjár eftir skatta	Hagnaður (tap) / meðalstaða eigin fjár á tímabili
Kostnaður sem hlutfall af tekjum (K/T)	(Rekstrargjöld - skattur á heildarskuldir fjármálafyrirtækja) / (Rekstrartekjur - virðisbreytingar útlána)
Hlutfall rekstrarkostnaðar af meðalstöðu heildareigna	(Heildar rekstrarkostnaður - skattur á heildarskuldir fjármálafyrirtækja) / meðalstöðu eigna
Arðsemi eigna	Hagnaður (tap) eftir skatta / meðalstaða eigna á tímabili
Vaxtamunur í hlutfalli af meðalstöðu heildareigna	(Vaxtatekjur - vaxtagjöld) / meðalstöðu heildareigna
Hagnaður á hlut	Hagnaður (tap) tímabilsins sem tilheyrir hluthöfum / veginn meðalfjöldi útistandandi hluta
Eiginfjárlutfall alls	Eiginfjárgrunnur samkvæmt ákvæðum laga (CET1 + AT1 + T2) / áhættugrunnur
Hlutfall almenns eigin fjár þáttar 1	Almennt eigið fé þáttar 1 (CET1) / áhættugrunnur
Almennt eigið fé þáttar 1 (CET1)	Bókfært eigið fé - frádráttarliðir skv. CRR II
Viðbótar eigið fé þáttar 1 (AT1)	Eiginfjárgerningar undir þætti 1 aðrir en almennt eigið fé þáttar 1
Samtals eigið fé þáttar 1 (T1)	Almennt eigið fé þáttar 1 + viðbótar eigið fé þáttar 1
Samtals eigið fé þáttar 2 (T2)	Víkjandi lán - lögbundnar niðurfærslur
Eiginfjárgrunnur	CET + AT1 + T2
Hlutfall útlána til viðskiptavina af innlánnum	Útlán og kröfur á viðskiptavinum / innlán frá viðskiptavinum
Hlutfall innlána af heildareignum	Innlán frá viðskiptavinum / eignir alls
Heildarlausafjárþekjuhlutfall	Lausafjárforði / nettóútlæði lausafjár næstu 30 daga á álagstímabili
Fjármögnunarþekja erlendra mynta	Tiltæk stöðug fjármögnun / nauðsynleg stöðug fjármögnun
Lausafjárþekja erlendra mynta	Lausafjárforði / Max (25% útlæði; útlæði - innflæði)
Ársverk í lok tímabils	Fjöldi stöðugilda í lok tímabils
Arður á hlut	Greiddur arður/ fjölda útistandandi hluta

Aftur í efnisyfirlit