



Fjárhagsbók Landsbankinn

LANDSBANKINN HF. | KT. 471008-0280 | LANDSBANKINN.IS

30. júní 2021

Efnisyfirlit

Fyrirvari

Fjárfestatengsl

Landsbankinn í hnotskurn

Rekstur - ár

Rekstur - ársfjórðungar

Efnahagur - ár

Efnahagur - ársfjórðungar

Kennitölur - ár

Kennitölur - ársfjórðungar

Starfspættir

Lykiltölur og hlutföll

Fyrirvari

Kynningu þessari er einvörðungu ætlað að vera til upplýsinga og skal hvorki tekið sem tilboði eða hvatningu um áskrift, kaup eða sölu á fjármálagerningum af hvaða tegund sem er.

Upplýsingar í kynningu þessari hafa ekki verið sannreyndar sérstaklega. Landsbankinn ábyrgist ekki að upplýsingar eða skoðanir í kynningu þessari séu nákvæmar, sanngjarnar eða tæmandi.

Í kynningu þessari kunna að vera áætlanir og framtíðarspár sem eru háðar ýmsum áhættum og óvissuþáttum sem gætu leitt til þess að raunveruleg niðurstaða verði í verulegum atriðum önnur og sem gætu haft neikvæð fjárhagsleg áhrif á þau atriði sem fjallað erum í kynningu þessari.

Landsbankinn ber enga ábyrgð á beinu eða óbeinu tjóni, hvernig sem það er tilkomið, vegna notkunar á þessari kynningu.

Landsbankinn er ekki skuldbundinn til að uppfæra kynningu þessa, veita frekari upplýsingar eða leiðréttu villur sem kunna að koma í ljós.

[Aftur í efnisyfirlit](#)

Fjárfestatengsl

Fjárfestatengsl Landsbankans efla gagnsæi og opin samskipti með miðlun vandaðra og tímanlegra upplýsinga um bankann til allra hagsmunaaðila og annarra sem áhuga hafa.

Hafðu samband

Hanna Kristín Thoroddsen

Sími 410 7328

Margrét Guðrún Valdimarsdóttir

Sími 410 6716

ir@landsbankinn.is

[Nánari upplýsingar um fjárfestatengsl Landsbankans](#)

[Aftur í efnisyfirlit](#)

Fjárhagsdagatal

Uppgjör 1H 2021

22. júlí 2021

Uppgjör 3F 2021

28. október 2021

Ársuppgjör 2021

3. febrúar 2022

Dagatalið er birt með fyrirvara um breytingar



30.6.2021

Um Landsbankann

Landsbankinn hf. er stærsta fjármálagjafi landsins með viðtækasta útibúanetið. Landsbankinn veitir einstaklingum, fyrirtækjum og fjárfestum trausta og alhliða fjármálaþjónustu sem byggir á langtíma viðskiptasamböndum. Kjarninn í starfsemi bankans er viðskiptabankastarfermi til handa einstaklingum og fyrirtækjum og býður Landsbankinn þjónustu á sviði markaðsviðskipta og eignastýringar.

Landsbankinn hf. var stofnaður 7. október 2008 en saga forvera hans nær allt aftur til ársins 1886.

Ríkissjóður Íslands á 98,2% hlut í bankanum og alls eru hluthafar um 881.

Lilja Björk Einarsdóttir er bankastjóri Landsbankans.

Efnahagur

	30.6.2021	31.12.2020	30.6.2021	31.12.2020
	ISKm		EURm	
Eignir samtals	1.677.297	1.564.177	11.434	10.020
Útlán og kröfur á viðskiptavinum	1.328.031	1.273.426	9.053	8.158
Útlán og kröfur á lánastofnanir	64.245	48.073	438	308
Markaðsskuldabréf og önnur verðbréf með föstum tekjum	128.208	119.330	874	764
Hlutabréf og önnur verðbréf með breytilegum tekjum	35.111	26.808	239	172
Innlán frá viðskiptavinum	842.624	793.427	5.744	5.083
Skuldir við lánastofnanir og Seðlabanka	40.312	48.725	275	312
Lántaka	456.688	420.178	3.113	2.692
Vikjandi lántaka	20.889	21.366	142	137
Eigið fé	267.871	258.255	1.826	1.654
Eiginfjárlutfall	25,1%	25,1%		
Hlutfall útlána til viðskiptavina af innlánunum	157,6%	160,5%		

Viðskiptavinir og útibú

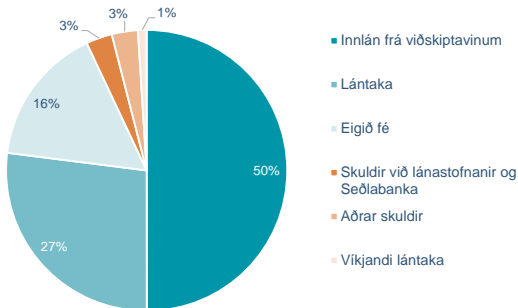
30.6.2021

Einstaklingar	112.126
Fyrirtæki	14.130
Fjöldi útibúa	36
Starfsmannafjöldi	844

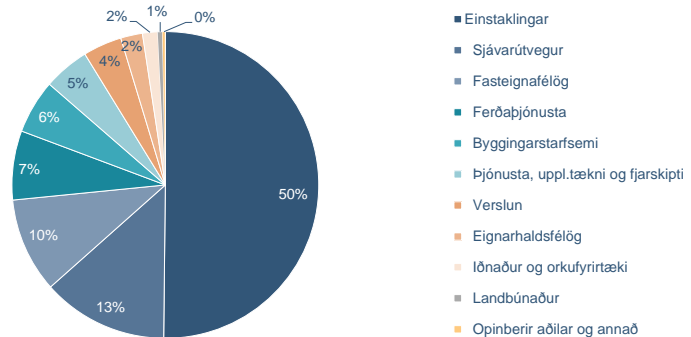
Rekstrarreikningur

	30.6.2021	30.6.2020	30.6.2021	30.6.2020
	ISKm		EURm	
Rekstrartekjur samtals	30.267	9.275	200	63
Hagnaður (tap) tímabilsins	14.105	-3.287	93	-22
Arðsemi eigin fjár eftir skatta	9,8%	0,6%		
Vaxtamunur í hlutfalli af meðalstöðu heildareigna	2,5%	2,5%		
Kostnaður sem hlutfall af tekjum (K/T)	41,7%	42,7%		

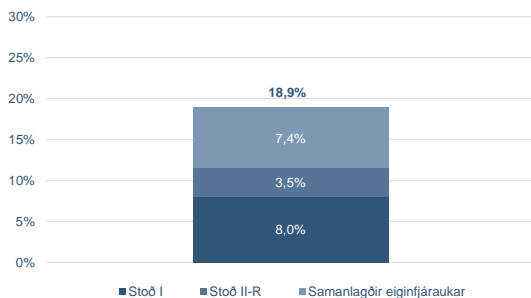
Fjármögnun



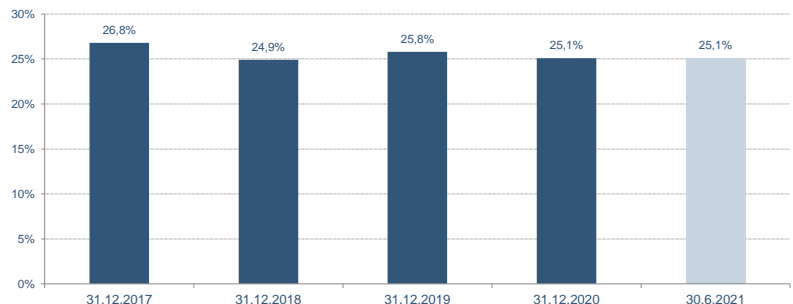
Útlán og aðrar fyrirgreiðslur eftir atvinnugreinum



Heildarkrafa um eiginfjárgrunn



Eiginfjárlutfall



Rekstur

Fjárhæðir í milljónum	2020	2019	2018	2017	2016
Hreinar vaxtatekjur	38.074	39.670	40.814	36.271	34.650
Hreinar þjónustutekjur	7.638	8.219	8.157	8.431	7.809
Hreinn gengismunur gjaldmiðla	-278	-584	-1.497	-1.375	-179
Hrein virðisbreyting	-12.020	-4.827	1.352	1.785	-318
Aðrar rekstrartekjur og (gjöld)	4.839	9.039	5.084	8.400	6.738
Rekstrartekjur samtals	38.253	51.517	53.910	53.512	48.700
Laun og launatengd gjöld	14.767	14.458	14.589	14.061	14.049
Annar rekstrarkostnaður	9.064	9.534	9.348	9.789	9.465
Skattur á heildarskuldir fjármálafyrirtækja	1.815	4.204	3.860	3.253	2.973
Rekstrargjöld samtals	25.646	28.196	27.797	27.103	26.487
Hagnaður fyrir skatta	12.607	23.321	26.113	26.409	22.213
Tekjuskattur	2.086	5.086	6.853	6.643	5.570
Hagnaður ársins af áframhaldandi starfsemi	10.521	18.235	19.260	19.766	16.643
Hagnaður af aflagðri starfsemi, að frádragnum skatti	0	0	0	0	0
Hagnaður ársins	10.521	18.235	19.260	19.766	16.643

[Aftur í efnisyfirlit](#)

Rekstur ársfjórðunga

Fjárhæðir í milljónum	F2 2021	F1 2021	F4 2020	F3 2020	F2 2020	F1 2020	F4 2019	F3 2019	F2 2019
Hreinar vaxtatekjur	10.332	8.626	9.694	9.441	9.512	9.427	9.580	9.631	10.214
Hreinar þjónustutekjur	2.314	2.054	1.981	2.059	1.653	1.945	2.125	1.958	2.076
Hreinn gengismunur gjaldmiðla	-45	-27	-52	-52	-259	85	-300	-39	-87
Hrein virðisbreyting	293	2.489	1.535	-120	-8.191	-5.244	-1.399	-1.056	-1.378
Aðrar rekstrartekjur og (gjöld)	1.614	2.617	4.919	-427	3.160	-2.813	2.257	860	2.042
Rekstrartekjur samtals	14.508	15.759	18.077	10.901	5.875	3.400	12.263	11.354	12.867
Laun og launatengd gjöld	3.724	3.769	3.986	3.135	3.802	3.844	3.805	3.284	3.689
Annar rekstrarkostnaður	2.202	2.315	2.433	1.995	2.206	2.430	2.505	2.167	2.340
Skattur á heildarskuldir fjármálafyrirtækja	513	467	400	540	425	450	1.064	1.065	1.065
Rekstrargjöld samtals	6.439	6.551	6.819	5.670	6.433	6.724	7.374	6.516	7.094
Hagnaður (tap) fyrir skatta	8.069	9.208	11.258	5.231	-558	-3.324	4.889	4.838	5.773
Tekjuskattur	1.582	1.590	1.436	1.245	-899	304	1.014	1.591	1.444
Hagnaður (tap) tímabilsins af áframhaldandi starfsemi	6.487	7.618	9.822	3.986	341	-3.628	3.875	3.247	4.329
Hagnaður af aflagðri starfsemi, að frádragnum skatti	0	0	0	0	0	0	0	0	0
Hagnaður (tap) tímabilsins	6.487	7.618	9.822	3.986	341	-3.628	3.875	3.247	4.329

[Aftur í efnisyfirlit](#)

Efnahagur

Fjárhæðir í milljónum	31.12.2020	31.12.2019	31.12.2018	31.12.2017	31.12.2016
Sjóður og innstæður í Seðlabanka	67.604	69.824	70.854	55.192	30.662
Markaðsskuldabréf og önnur verðbréf með föstum tekjum	119.330	115.262	77.058	117.310	154.892
Hlutabréf og önnur verðbréf með breytilegum tekjum	26.808	30.019	23.547	27.980	26.688
Útlán og kröfur á lánastofnanir	48.073	47.929	71.385	44.866	20.408
Útlán og kröfur á viðskiptavinum	1.273.426	1.140.184	1.064.532	925.636	853.417
Aðrar eignir	27.298	22.088	17.335	18.238	17.641
Eignir í sölumeðferð	1.638	1.022	1.330	3.648	7.449
Eignir samtals	1.564.177	1.426.328	1.326.041	1.192.870	1.111.157
Skuldir við lánastofnanir og Seðlabanka	48.725	48.062	34.609	32.062	20.093
Innlán frá viðskiptavinum	793.427	707.813	693.043	605.158	589.725
Lántaka	420.178	373.168	314.412	281.874	223.944
Aðrar skuldir	22.196	30.440	30.997	27.615	24.681
Skuldir vegna eigna í sölumeðferð	30	30	30	27	1.095
Víkjandi lántaka	21.366	19.081	13.340	77	388
Eigið fé	258.255	247.734	239.610	246.057	251.231
Skuldir og eigið fé samtals	1.564.177	1.426.328	1.326.041	1.192.870	1.111.157

[Aftur í efnisyfirlit](#)

Efnahagur

Fjárhæðir í milljónum	30.6.2021	31.3.2021	31.12.2020	30.9.2020	30.6.2020	31.3.2020	31.12.2019	30.9.2019	30.6.2019
Sjóður og innstæður í Seðlabanka	89.342	59.937	67.604	111.260	89.598	92.440	69.824	56.680	63.990
Markaðsskuldabréf og önnur verðbréf með föstum tekjum	128.208	134.183	119.330	104.895	104.758	116.568	115.262	96.786	84.830
Hlutabréf og önnur verðbréf með breytilegum tekjum	35.111	31.811	26.808	25.445	26.794	25.923	30.019	29.150	27.658
Útlán og kröfur á lánastofnanir	64.245	55.234	48.073	80.324	56.394	69.740	47.929	71.222	71.812
Útlán og kröfur á viðskiptavinum	1.328.031	1.287.448	1.273.426	1.255.393	1.198.210	1.190.536	1.140.184	1.136.804	1.130.915
Aðrar eignir	31.147	30.913	27.298	31.268	23.913	26.851	22.088	23.476	22.348
Eignir í sölumeðferð	1.213	1.426	1.638	1.680	1.443	1.130	1.022	1.144	1.282
Eignir samtals	1.677.297	1.600.952	1.564.177	1.610.265	1.501.110	1.523.188	1.426.328	1.415.262	1.402.835
Skuldir við lánastofnanir og Seðlabanka	40.312	40.932	48.725	47.654	37.226	41.495	48.062	47.860	34.430
Innlán frá viðskiptavinum	842.624	794.252	793.427	813.784	758.790	755.160	707.813	703.762	697.898
Lántaka	456.688	452.709	420.178	438.309	408.097	412.591	373.168	366.337	377.680
Aðrar skuldir	48.883	30.795	22.196	40.096	30.993	48.427	30.440	39.980	37.768
Skuldir vegna eigna í sölumeðferð	30	30	30	30	30	30	30	30	30
Víkjandi lántaka	20.889	20.850	21.366	21.959	21.527	21.379	19.081	13.433	14.417
Eigið fé	267.871	261.384	258.255	248.433	244.447	244.106	247.734	243.860	240.612
Skuldir og eigið fé samtals	1.677.297	1.600.952	1.564.177	1.610.265	1.501.110	1.523.188	1.426.328	1.415.262	1.402.835

[Aftur í efnisyfirlit](#)

Kennitölur

Fjárhæðir í milljónum	2020	2019	2018	2017	2016
Hagnaður eftir skatta	10.521	18.235	19.260	19.766	16.643
Arðsemi eigin fjár fyrir skatta	5,1%	9,6%	11,1%	11,0%	8,7%
Arðsemi eigin fjár eftir skatta	4,3%	7,5%	8,2%	8,2%	6,6%
Arðsemi heildareigna eftir skatta*	0,7%	1,3%	1,5%	1,7%	1,5%
Kostnaður sem hlutfall af tekjum (K/T)**	47,4%	42,6%	45,5%	46,1%	48,4%
Rekstrarkostnaður í hlutfalli af meðalstöðu heildareigna	1,6%	1,7%	1,9%	2,0%	2,1%
Hreinar vaxtatekjur	38.074	39.670	40.814	36.271	34.650
Vaxtamunur í hlutfalli af meðalstöðu heildareigna	2,5%	2,8%	3,2%	3,1%	3,1%
Hagnaður á hlut	0,45	0,77	0,81	0,84	0,70
Eiginfjárlutfall	25,1%	25,8%	24,9%	26,7%	30,2%
Heildareignir	1.564.177	1.426.328	1.326.041	1.192.870	1.111.157
Hlutfall útlána til viðskiptavina af innlánnum	160,5%	161,1%	153,6%	153,0%	144,7%
Heildarlausafjárþekja	154%	161%	158%	157%	128%
Lausafjárþekja erlendra mynta	424%	769%	534%	931%	743%
Fjármögnunarþekja erlendra mynta	132%	143%	166%	179%	154%
Ársverk í árslok	878	893	919	997	1.012
Arður á hlut	0,00	0,42	1,05	1,05	1,20

*Arðsemi heildareigna eftir skatta = hagnaður eftir skatta / meðalstöðu heildareigna

**Kostnaður sem hlutfall af tekjum (K/T) = rekstrargjöld alls að frátalinni gjaldfærslu vegna hlutabréfatengdra launaliða / (hreinar rekstrartekjur - v

[Aftur í efnisyfirlit](#)

Kennitölur

Fjárhæðir í milljónum	F2 2021	F1 2021	F4 2020	F3 2020	F2 2020	F1 2020	F4 2019	F3 2019	F2 2019
Hagnaður (tap) eftir skatta	6.487	7.618	9.822	3.986	341	-3.628	3.875	3.247	4.329
Arðsemi eigin fjár fyrir skatta*	12,2%	14,2%	17,8%	8,5%	-0,9%	-5,4%	8,0%	8,0%	9,5%
Arðsemi eigin fjár eftir skatta	9,8%	11,7%	15,5%	6,5%	0,6%	-5,9%	6,3%	5,4%	7,1%
Arðsemi heildareigna eftir skatta*	1,6%	1,9%	2,5%	1,0%	0,1%	-1,0%	1,1%	0,9%	1,2%
Kostnaður sem hlutfall af tekjum (K/T)**	41,7%	45,8%	38,8%	46,6%	42,7%	72,6%	46,2%	43,9%	42,3%
Rekstrarkostnaður í hlutfalli af meðalstöðu heildareigna	1,4%	1,5%	1,6%	1,3%	1,6%	1,7%	1,8%	1,5%	1,7%
Hreinar vaxtatekjur	10.332	8.626	9.694	9.441	9.512	9.427	9.580	9.631	10.214
Vaxtamunur í hlutfalli af meðalstöðu heildareigna	2,5%	2,2%	2,4%	2,4%	2,5%	2,6%	2,7%	2,7%	2,9%
Eiginfjárlutfall alls	25,1%	24,9%	25,1%	24,7%	24,9%	24,8%	25,8%	23,6%	23,7%
Heildareignir	1.677.297	1.600.952	1.564.177	1.610.265	1.501.110	1.523.188	1.426.328	1.415.262	1.402.835
Hlutfall útlána til viðskiptamanna af innlánnum	157,6%	162,1%	160,5%	154,3%	157,9%	157,7%	161,1%	161,5%	162,0%
Heildarlausafjárþekja	180%	202%	154%	186%	191%	196%	161%	186%	174%
Lausafjárþekja erlendra mynta	420%	477%	424%	379%	476%	489%	769%	577%	555%
Fjármögnunarþekja erlendra mynta	140%	140%	132%	116%	121%	127%	143%	158%	164%
Ársverk í lok árshluta	844	869	878	884	872	886	893	903	903

*Arðsemi heildareigna eftir skatta = hagnaður eftir skatta / meðalstöðu heildareigna

**Kostnaður sem hlutfall af tekjum (K/T) = rekstrargjöld alls að frátalinni gjaldfærslu vegna hlutabréfatengdra launaliða / (hreinar rekstrartekjur - virðisbreytingar útlána)

Aftur í efnisyfirlit

Starfsþættir - 1.1. - 30.6.2021

Fjárhæðir í milljónum	Einstaklings-				Jöfnunar-		
	svið	Fyrirtækjasvið	Markaðir	Fjárstýring	Aðrir starfsþættir	færslur	Samtals
Hreinar vaxtatekjur	8.230	9.253	227	1.291	-34	-9	18.958
Hreinar þjónustutekjur	1.245	826	2.603	-154	63	-215	4.368
Hrein virðisbreyting	638	2.148	-1	-3	0	0	2.782
Aðrar rekstrartekjur og gjöld	183	159	196	3.249	380	-8	4.159
Rekstrartekjur (gjöld) samtals	10.296	12.386	3.025	4.383	409	-232	30.267
Rekstrargjöld samtals	-3.396	-1.438	-1.082	-384	-5.934	224	-12.010
Skattur á heildarskuldur fjármálafyrirtækja	-382	-174	-5	-419	0	0	-980
Úthlutaður kostnaður	-2.144	-1.394	-547	-457	4.542	0	0
Hagnaður (tap) fyrir skatta	4.374	9.380	1.391	3.123	-983	-8	17.277
Tekjuskattur	-1.114	-2.315	330	-279	206	0	-3.172
Hagnaður (tap) tímabilsins	3.260	7.065	1.721	2.844	-777	-8	14.105
Eignir samtals	714.309	616.024	11.817	692.996	17.118	-374.967	1.677.297
Skuldir samtals	678.397	497.623	8.170	583.085	17.118	-374.967	1.409.426
Úthlutað eigið fé	35.912	118.401	3.647	109.911	-		267.871

Aftur í efnisyfirlit

Lykiltölur og hlutföll

Lykiltölur og hlutföll	Skilgreining
Arðsemi eigin fjár fyrir skatta	Hagnaður fyrir skatta - skattur á heildarskuldir fjármálafyrirtækja / meðalstaða eigin fjár á tímabilinu
Arðsemi eigin fjár eftir skatta	Hagnaður / meðalstaða eigin fjár á tímabilinu
Kostnaður sem hlutfall af tekjum (K/T)	(Rekstrargjöld - skattur á heildarskuldir fjármálafyrirtækja) / (Rekstrartekjur - virðisbreytingar útlána)
Hlutfall rekstrarkostnaðar af meðalstöðu heildareigna	(Heildar rekstrarkostnaður - skattur á heildarskuldir fjármálafyrirtækja) / meðalstöðu eigna
Arðsemi eigna	Hagnaður eftir skatta / meðalstaða eigna á tímabilinu
Vaxtamunur í hlutfalli af meðalstöðu heildareigna	(Vaxtatekjur - vaxtagjöld) / meðalstöðu heildareigna
Hagnaður á hlut	Hagnaður tímabilsins sem tilheyrir hluthöfum/ veginn meðalfjöldi útistandandi hluta
Eiginfjárhlutfall alls	Eiginfjárgrunnur samkvæmt ákvæðum laga (CET1 + AT1 + T2) / áhættugrunnur
Hlutfall almenns eigin fjár þáttar 1	Almennt eigið fé þáttar 1 (CET1) / áhættugrunnur
Almennt eigið fé þáttar 1 (CET1)	Bókfært eigið fé - frádráttarliðir (óefnislegar eignir, frestuð skattinneign)
Viðbótar eigið fé þáttar 1 (AT1)	Eiginfjárgerningar undir þætti 1 aðrir en almennt eigið fé þáttar 1
Samtals eigið fé þáttar 1 (T1)	Almennt eigið fé þáttar 1 + viðbótar eigið fé þáttar 1
Samtals eigið fé þáttar 2 (T2)	Víkjandi lán - lögbundnar niðurfærslur
Eiginfjárgrunnur	CET + AT1 + T2
Hlutfall útlána til viðskiptamanna af innlánnum	Útlán og kröfur á viðskiptavinum/ innlán frá viðskiptavinum
Hlutfall innlána af heildareignum	Innlán frá viðskiptavinum/ eignir alls
Heildarlausafjárþekja	Lausafjárforði / nettóútlæði lausafjár næstu 30 daga á álagstímabili
Fjármögnunarþekja erlendra mynta	Tiltæk stöðug fjármögnun / nauðsynleg stöðug fjármögnun
Lausafjárþekja erlendra mynta	Lausafjárforði / Max (25% útlæði; útlæði - innflæði)
Ársverk í lok tímabils	Fjöldi stöðugilda í lok tímabils
Arður á hlut	Greiddur arður/ fjölda útistandandi hluta

Aftur í efnisyfirlit