



Uppgjör 9m 2019

Lilja B. Einarsdóttir
Bankastjóri

Hreiðar Bjarnason
Framkvæmdastjóri Fjármála

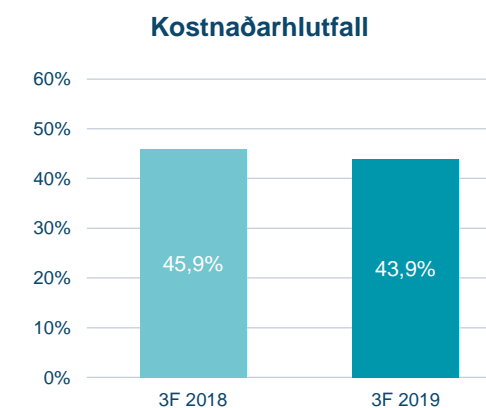
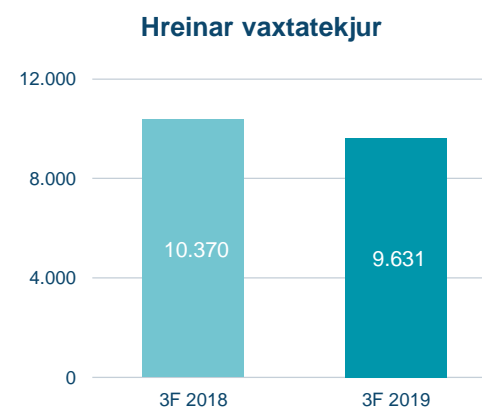
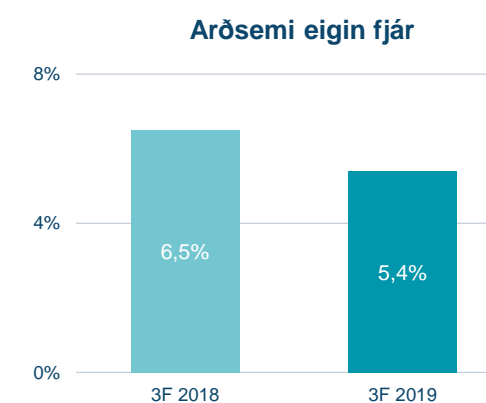
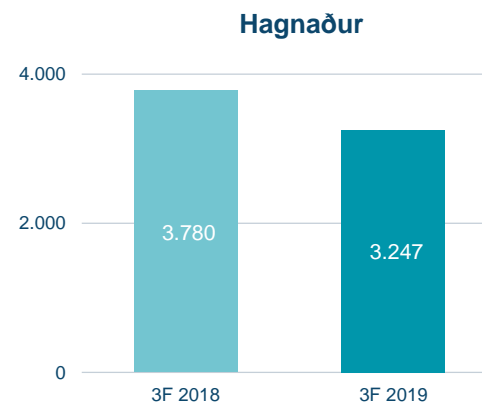
FYRIRVARI

- Kynningu þessari er einvörðungu ætlað að vera til upplýsinga og skal hvorki tekið sem tilboði eða hvatningu um áskrift, kaup eða sölu á fjármálagerningum af hvaða tegund sem er.
- Upplýsingar í kynningu þessari hafa ekki verið sannreyndar sérstaklega. Landsbankinn ábyrgist ekki að upplýsingar eða skoðanir í kynningu þessari séu nákvæmar, sanngjarnar eða tæmandi.
- Í kynningu þessari kunna að vera áætlanir og framtíðarspár sem eru háðar ýmsum áhættum og óvissuþáttum sem gætu leitt til þess að raunveruleg niðurstaða verði í verulegum atriðum önnur og sem gætu haft neikvæð fjárhagsleg áhrif á þau atriði sem fjallað er um í kynningu þessari.
- Landsbankinn ber enga ábyrgð á beinu eða óbeinu tjóni, hvernig sem það er tilkomið, vegna notkunar á þessari kynningu.
- Landsbankinn er ekki skuldbundinn til að uppfæra kynningu þessa, veita frekari upplýsingar eða leiðrétta villur sem kunna að koma í ljós.

Helstu niðurstöður – Rekstur 3F 2019

Helstu niðurstöður á þriðja ársfjórðungi 2019

- Hagnaður á þriðja ársfjórðungi 2019 nam 3,2 milljörðum króna eftir skatta samanborið við 3,8 milljarða króna á sama tímabili 2018.
- Hreinar vaxtatekjur námu 9,6 í samanburði við 10,4 milljarða króna á þriðja ársfjórðungi 2018.
- Virðisbreytingar útlána á tímabilinu eru neikvæðar um 1,1 milljarð króna samanborið við neikvæðar virðisbreytingar um 89 milljónir króna á þriðja ársfjórðungi 2018.
- Hreinar þjónustutekjur á tímabilinu eru 2,0 milljarðar króna samanborið við 1,9 milljarða á sama tímabili árið áður.
- Rekstrargjöld námu 5,5 milljörðum króna samanborið við 5,6 milljarða króna á þriðja ársfjórðungi 2018.
- Arðsemi eigin fjár eftir skatta var 5,4% á þriðja ársfjórðungi 2019 samanborið við 6,5% á sama ársfjórðungi 2018.
- Kostnaðarhlutfall á þriðja ársfjórðungi ársins var 43,9% samanborið við 45,9% á þriðja ársfjórðungi 2018.

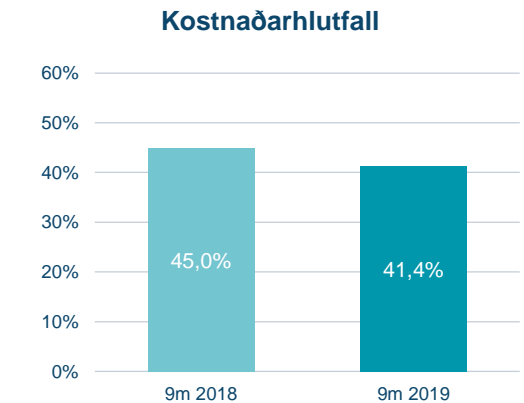
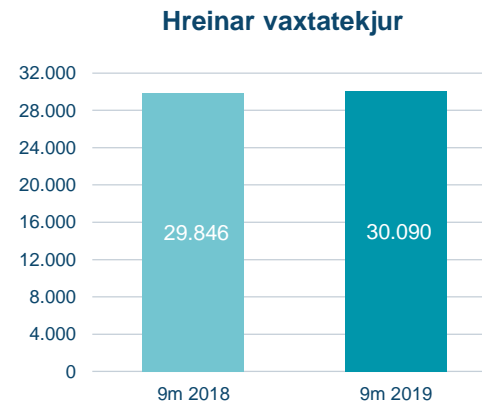
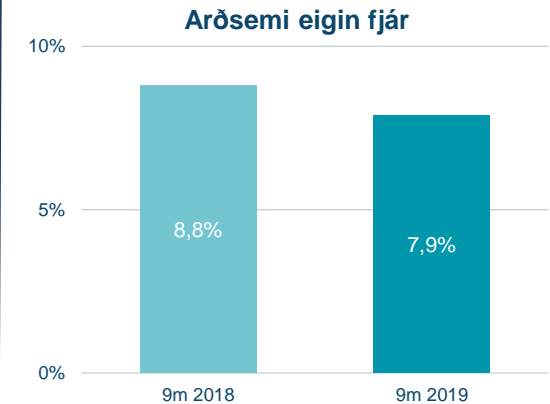
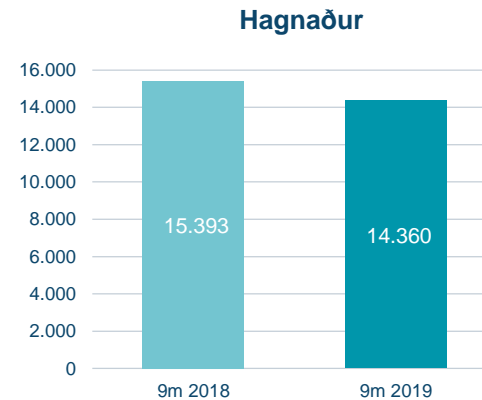


Fjárhæðir í milljónum króna

Helstu niðurstöður – Rekstur 9m 2019

Helstu niðurstöður á fyrstu 9 mánuðum ársins 2019

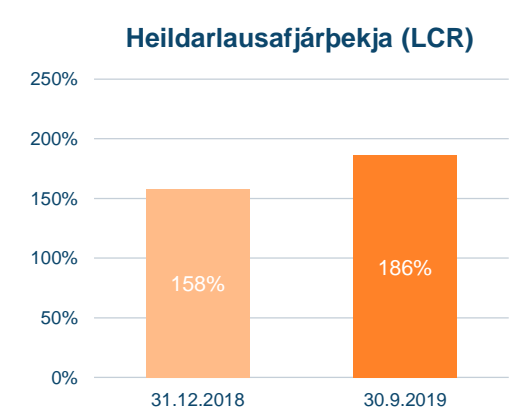
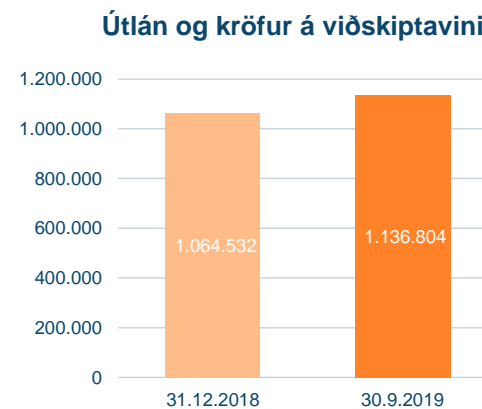
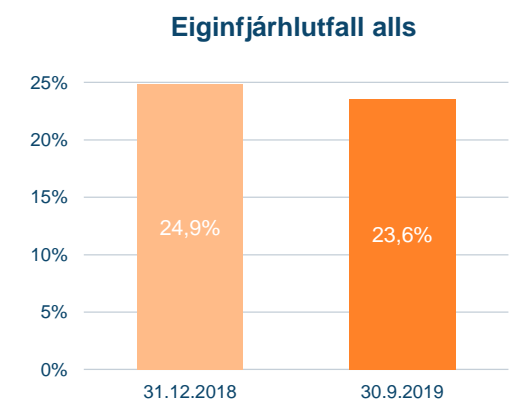
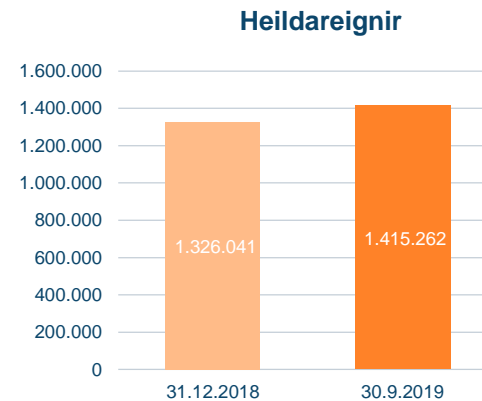
- Hagnaður á fyrstu níu mánuðum ársins 2019 nam 14,4 milljörðum króna eftir skatta samanborið við 15,4 milljarða króna á sama tímabili 2018.
- Hreinar vaxtatekjur námu 30,1 í samanburði við 29,8 milljarða króna á sama tímabili 2018.
- Virðisbreytingar útlána á tímabilinu eru neikvæðar um 3,4 milljarða króna samanborið við jákvæðar virðisbreytingar um 1,6 milljarða króna á sama tímabili 2018.
- Hreinar þjónustutekjur á tímabilinu eru 6,1 milljarðar króna samanborið við 5,8 milljarða á sama tímabili árið áður.
- Aðrar rekstrartekjur námu 6,5 milljörðum króna samanborið við 3,8 milljarða króna á sama tímabili 2018.
- Rekstrargjöld var 17,7 milljarðar króna sem er nánast óbreytt frá fyrra ári.
- Vaxtamunur eigna og skulda er 2,4% í lok september 2019 samanborið við 2,7% í lok september 2018.
- Arðsemi eigin fjár eftir skatta var 7,9% á samanborið við 8,8% á sama tímabili 2018.
- Kostnaðarhlutfall fyrstu níu mánuði ársins var 41,4% samanborið við 45,0% á sama tímabili 2018.
- Reiknað tekjuskatthlutfall á fyrstu níu mánuðum ársins 2019 er 22,1%.



Fjárhæðir í milljónum króna

Helstu niðurstöður - Efnahagur

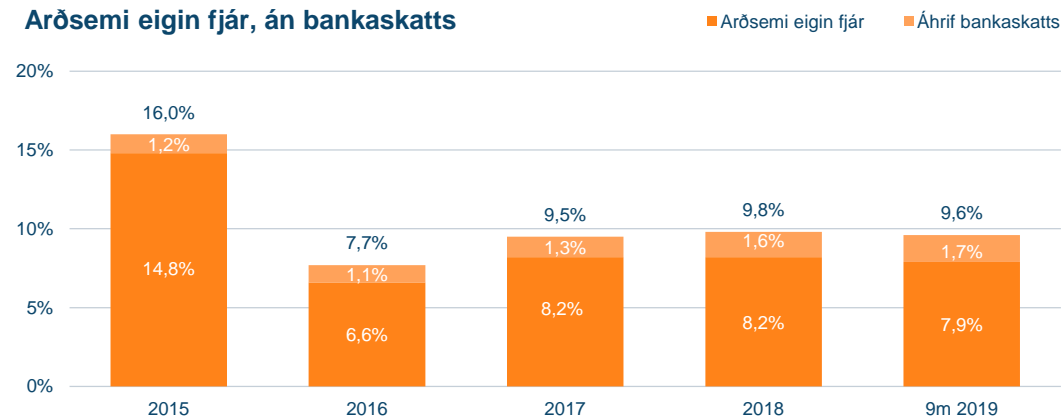
- Heildareignir námu 1.415 milljörðum króna í lok september 2019.
- Útlán jukust um 72 milljarða króna frá áramótum. Útlán til fyrirtækja hafa aukist um 30 milljarða og útlán til heimila hafa aukist um 42 milljarða.
- Eigið fé Landsbankans var 243,9 milljarðar króna í lok september 2019 og hefur það hækkað úr 239,6 milljörðum frá áramótum.
- Eiginfjárhlutfall alls er nú 23,6% og hefur lækkað úr 24,9% frá árslokum 2018 og er vel umfram 20,4% eiginfjárkröfu FME.
- Á aðalfundi bankans, sem haldinn var 4. apríl 2019 var samþykkt tillaga bankaráðs um að greiða arð til hluthafa vegna rekstrarársins 2018 að fjárhæð 9.922 milljónir króna í tveimur greiðslum. Fyrri greiðslan var í apríl og seinni var í október.
- Heildarlausafjárþekja (LCR) er 186% í lok september 2019 en var 158% í lok árs 2018. Samkvæmt reglum Seðlabankans er 100% lágmarkshlutfall lausafjárþekju, bæði í heild og í erlendum gjaldmiðlum.



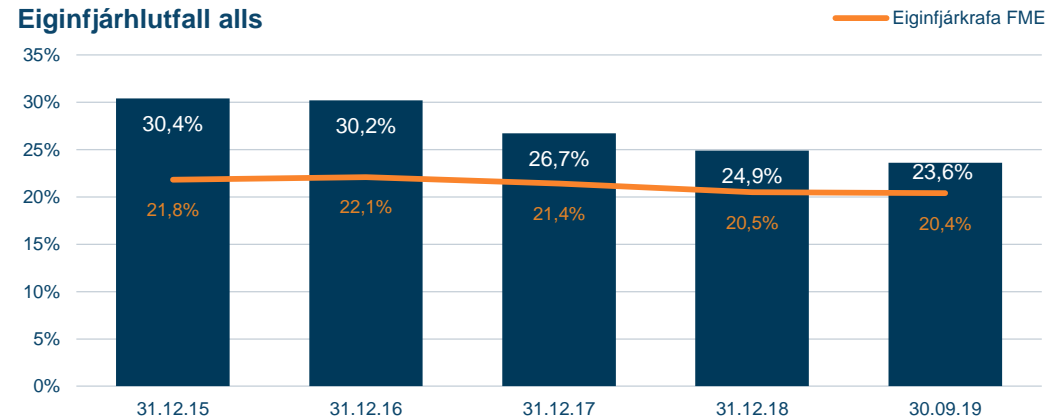
Fjárhæðir í milljónum króna

Þróun lykilmælikvarða

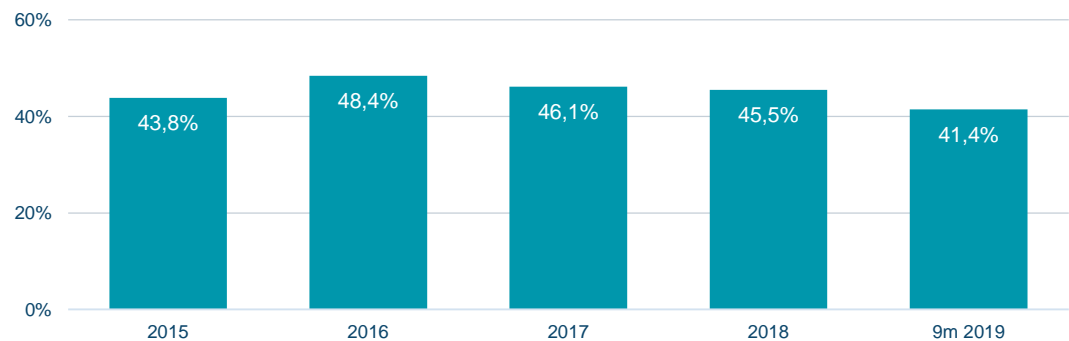
Arðsemi eigin fjár, án bankaskatts



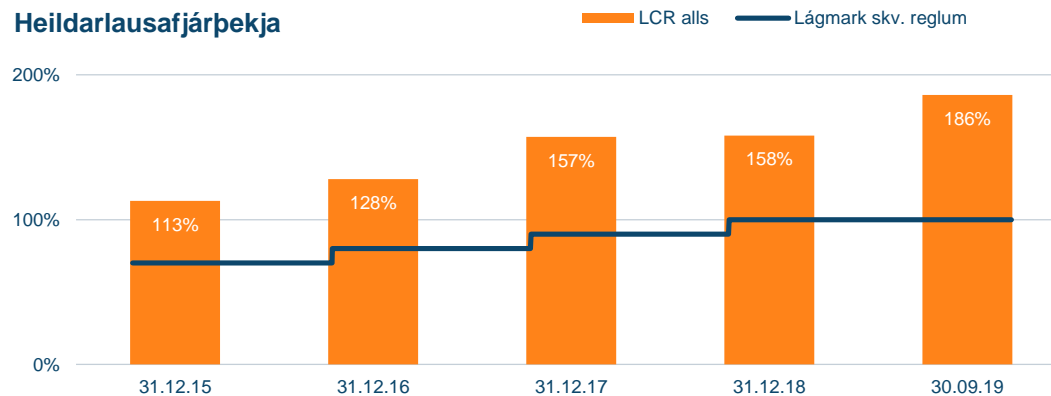
Eiginfjárlutfall alls



Kostnaðarlutfall



Heildarlausafjárþekja

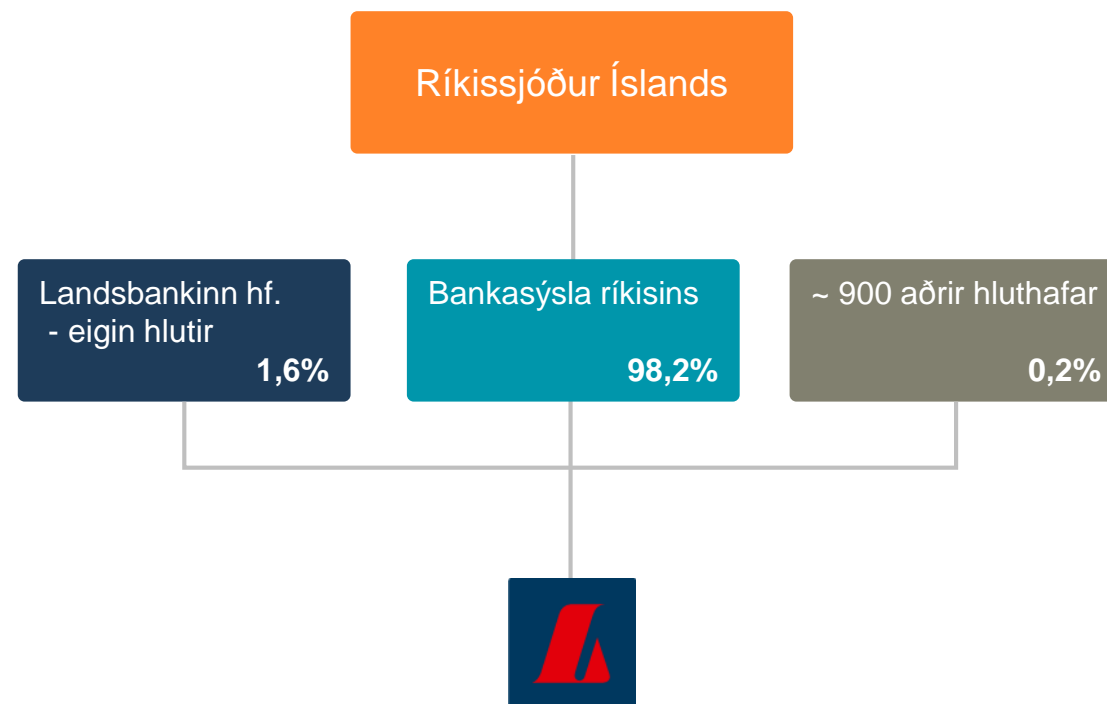


Eignarhald

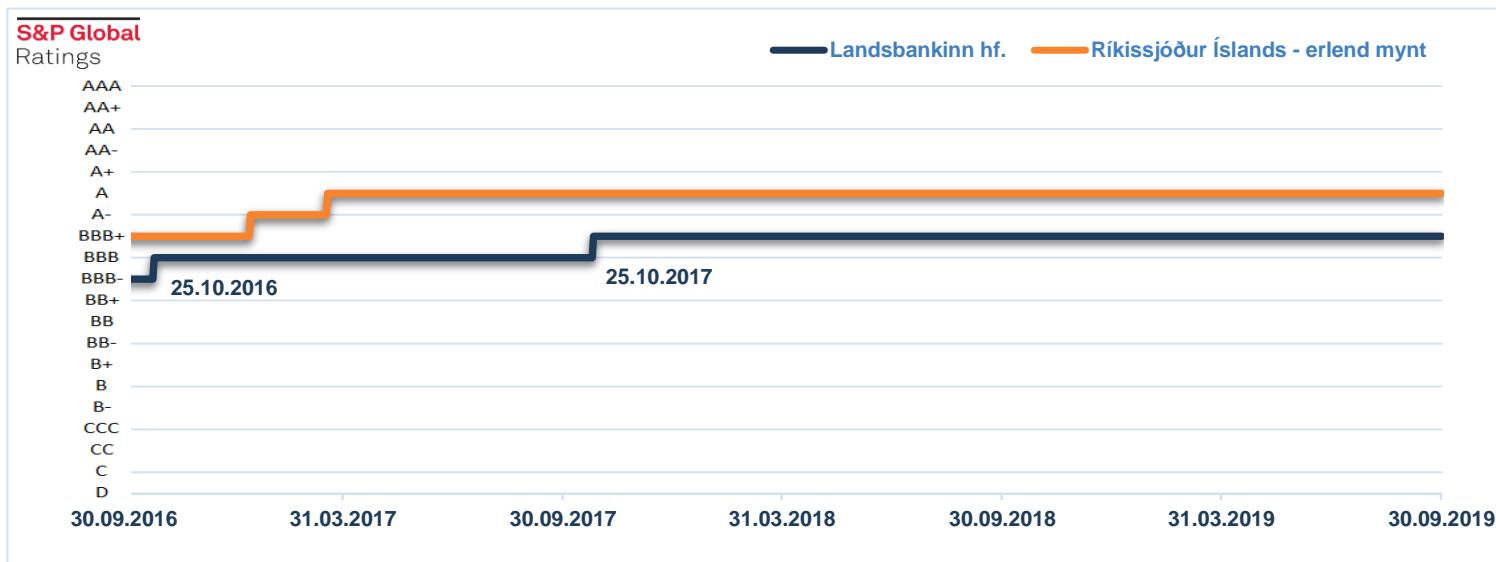
- Ný eigandastefna fyrir fjármálafyrirtæki sem ríkissjóður Íslands á eignarhlut í var gefin út í júlí 2017.

Áform ríkissjóðs varðandi Landsbankann

- Stefnt er að ríkið eigi verulegan eignarhlut, 34-40%, í bankanum til langframa til að stuðla að stöðugleika í fjármálakerfinu og tryggja nauðsynlega innviði þess.
- Eignarhlutur ríkisins í bankanum verður að öðru leyti seldur á næstu árum þegar hagfelld og æskileg skilyrði eru fyrir hendi.
- Stefnt er að skráningu bankans á hlutabréfamarkað.



Lánshæfismat



Grundvallarpættir fyrir Landsbankann:

- Mjög sterk fjárhagsstaða
- Fullnægjandi lausafjárstaða
- Meðalsterk staða fjármögnunar
- Fullnægjandi viðskiptastaða
- Hófleg áhættustaða

	Ríkissjóður Íslands	Landsbankinn hf.
Langtíma	A	BBB+
Skammtíma	A-1	A-2
Horfur	Stöðugar	Neikvæðar
Útgáfudagur	mars 2017	júlí 2019

Fjárhagsleg markmið

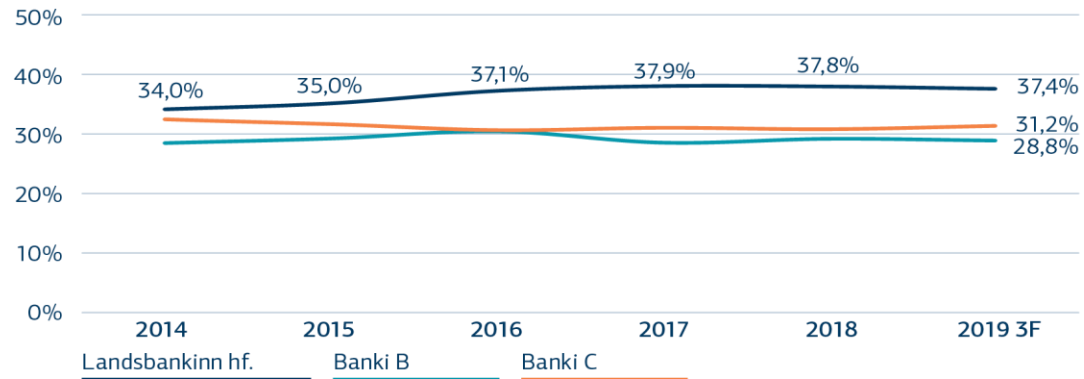
	Markmið	9m 2019	Leiðbeinandi viðmið
Arðsemi eigin fjár, án bankaskatts ¹ (RoE)	≥ 10%	9,6%	Vænt arðsemi eigin fjár, án bankaskatts, á árinu 2019 er 9,0 – 9,5%.
Kostnaðarlutfall (C/I ratio)	≤ 45%	41,4%	Vænt kostnaðarlutfall á árinu 2019 er 41 - 43%.
Eiginfjárlutfall alls (TCR)	≥ 23%	23,6%	Markmið bankans er að viðhalda eiginfjárlutföllum sem eru á hverjum tíma yfir eiginfjárkröfum FME að viðbættum 1,5 – 2,5% stjórnendaauka.
Almennt eigið fé þáttar 1 (CET1)	≥ 18%	22,3%	Markmið bankans er einnig að vera í hæsta flokki fyrir áhættuvegið eiginfjárlutfall, eins og það er ákvarðað og metið af viðeigandi lánshæfismatsfyrirtækjum.
Arðgreiðslulutfall (Dividend Payout ratio)	≥ 50%	52% ²	Bankinn mun leitast við að gefa út víkjandi fjármögnun á markaði, sé það talið hagkvæmt og hagfellt fyrir fjármagnsskipan bankans.

¹ Sérstakur skattur á fjármálafyrirtæki 0,376% byggir á bókfærðu virði skulda í lok árs og er greiddur árlega. Skatturinn reiknast af bókfærðu virði skulda, að skattskuldum frátöldum, umfram 50 milljarða króna. Sérstakur skattur á fjármálafyrirtæki fellur undir ófrádráttarbært gjald til tekjuskatts.

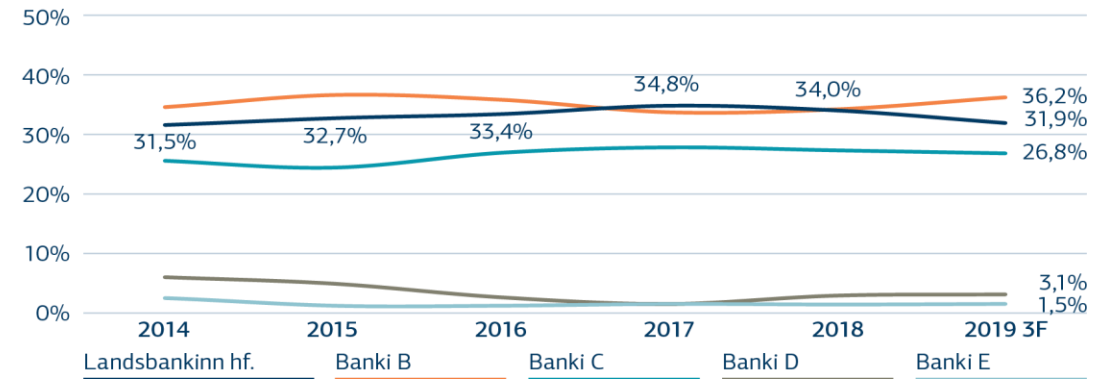
² Regluleg arðgreiðsla sem hlutfall af hagnaði síðasta árs.

Árangur Landsbankans

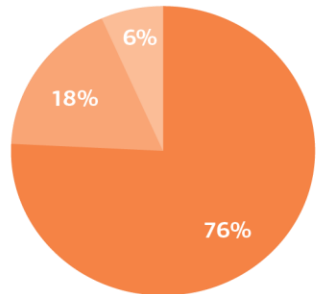
Markaðshlutdeild einstaklinga



Markaðshlutdeild fyrirtækja

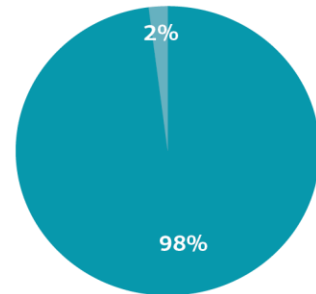


Ánægja með þjónustu – Einstaklingar



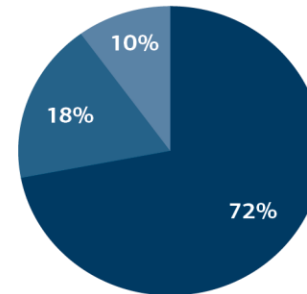
■ Ánægðir ■ Hvorki né ■ Óánægðir

Ánægja með 360° ráðgjöf – Einstaklingar



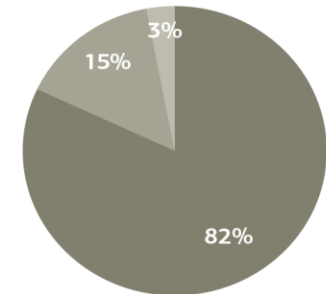
■ Ánægðir ■ Hvorki né ■ Óánægðir

Ánægja með þjónustu – Fyrirtæki



■ Ánægðir ■ Hvorki né ■ Óánægðir

Ánægja með netbanka – Fyrirtæki



■ Ánægðir ■ Hvorki né ■ Óánægðir

Heimild: Gallup

Aukakrónur



25% Íslendinga eru með Aukakrónur samkvæmt Gallup.

Jafnréttisvísir Capacent



Landsbankinn gerðist aðili að Jafnréttisvísi Capacent 2018. Jafnréttisvísirinn er stefnumótun og vitundarvakning á sviði jafnréttis.

Lánshæfismat



Lánshæfiseinkunn Landsbankans frá S&P Global Ratings er BBB+/A-2 með neikvæðum horfum.

Traust



Traust til bankans hefur vaxið mikið síðustu ár. Samkvæmt Gallup er traust það orð sem er lang líklegast að viðskiptavinir tengi við Landsbankann.

Sjálfsafgreiðsluhlutfall einstaklinga



Erlendar greiðslur 89%
Breyting á kreditkortaheimild 93%
Greiðslumat vegna íbúðalána á netinu 78%

Farsímagreiðslulausnir




Rúmlega 37 þúsund viðskiptavinir hafa skráð sig í farsímagreiðslulausnir Landsbankans

App ársins



Landsbankaappið var valið app ársins 2018 á Íslensku vefverðlaununum.

Landsbankaappið



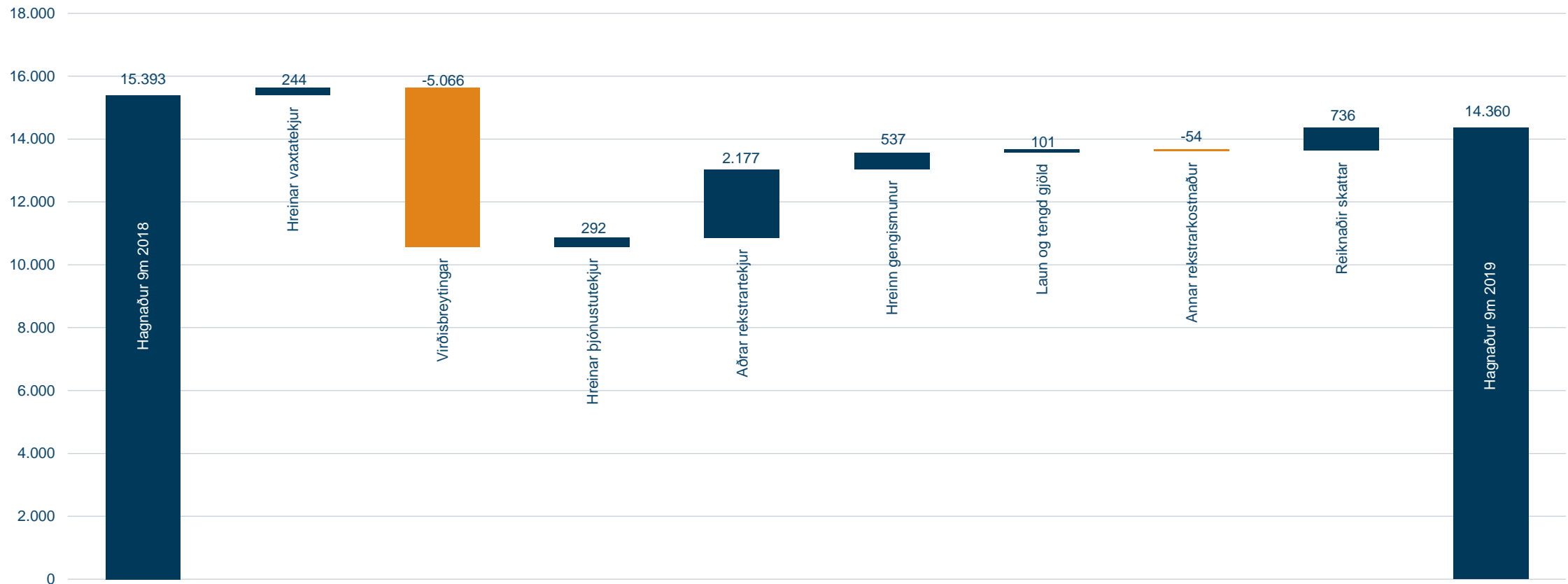
Landsbankaappið hefur verið sótt yfir 97 þúsund sinnum.



Rekstrarreiðingur

Rekstrarreikningur

Breyting milli 9m 2018 og 9m 2019



Fjárhæðir í milljónum króna

Rekstrarreikningur

	9m 2019	9m 2018	Breyting		3F 2019	3F 2018	Breyting	
Hreinar vaxtatekjur	30.090	29.846	244	1%	9.631	10.370	-739	-7%
Virðisbreytingar	-3.428	1.638	-5.066	-309%	-1.056	-89	-967	1086%
Hreinar vaxtatekjur eftir virðisbreytingar	26.662	31.484	-4.822	-15%	8.575	10.281	-1.706	-17%
Hreinar þjónustutekjur	6.094	5.802	292	5%	1.958	1.926	32	2%
Aðrar rekstrartekjur	6.498	3.784	2.714	72%	821	-155	976	-628%
Afkoma fyrir rekstrarkostnað	39.254	41.070	-1.816	-4%	11.354	12.052	-698	-6%
Laun og tengd gjöld	10.653	10.754	-101	-1%	3.284	3.222	62	2%
Rekstrargjöld	7.029	6.975	54	1%	2.167	2.353	-186	-8%
Rekstrarkostnaður	17.682	17.729	-47	0%	5.451	5.575	-124	-2%
Hagnaður fyrir skatta	21.572	23.341	-1.769	-8%	5.903	6.477	-574	-9%
Reiknaðir skattar	7.212	7.948	-736	-9%	2.656	2.697	-41	-2%
Hagnaður tímabilsins	14.360	15.393	-1.033	-7%	3.247	3.780	-533	-14%

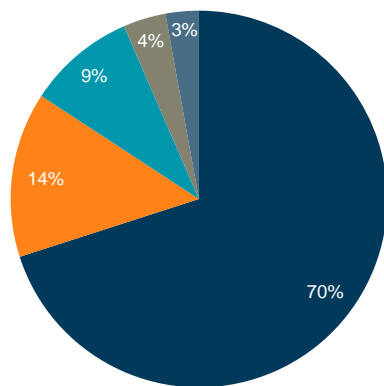
Fjárhæðir í milljónum króna

Vaxtamunur og virðisbreyting

	9m 2019	9m 2018	Breyting		3F 2019	3F 2018	Breyting	
Vaxtatekjur	55.328	49.997	5.331	11%	16.874	17.622	-748	-4%
Vaxtagjöld	-25.238	-20.151	-5.087	-25%	-7.243	-7.252	9	0%
Hreinar vaxtatekjur	30.090	29.846	244	1%	9.631	10.370	-739	-7%
Virðisbreyting útlána	-3.454	509	-3.963	-778%	-1.047	-89	-958	-1.080%
Virðisbreyting vegna ólögðra gengistryggðra lána	0	1.129	-1.129	-100%	0	0	0	0%
Aðrar virðisbreytingar	26	0	26		-9	0	-9	0%
Virðisbreytingar	-3.428	1.638	-5.066	-309%	-1.056	-89	-967	-1.086%
Hreinar vaxtatekjur eftir virðisbreytingar	26.662	31.484	-4.822	-15%	8.575	10.281	-1.706	-17%

Fjárhæðir í milljónum króna

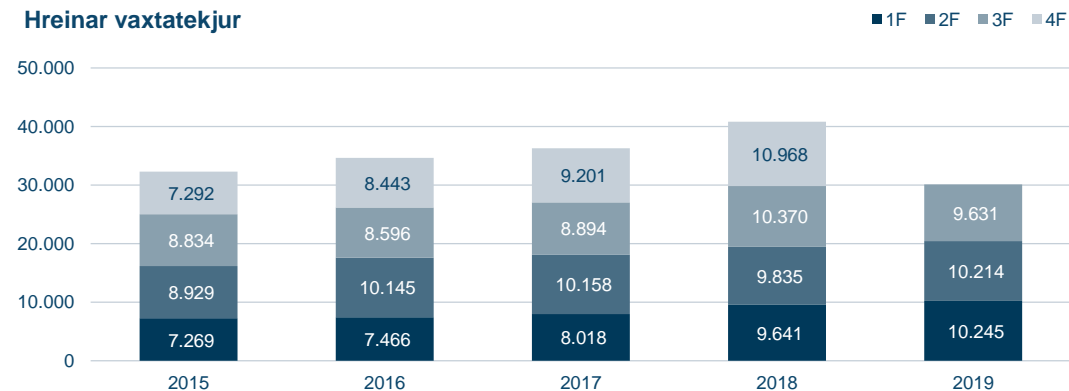
Hreinar rekstrartekjur



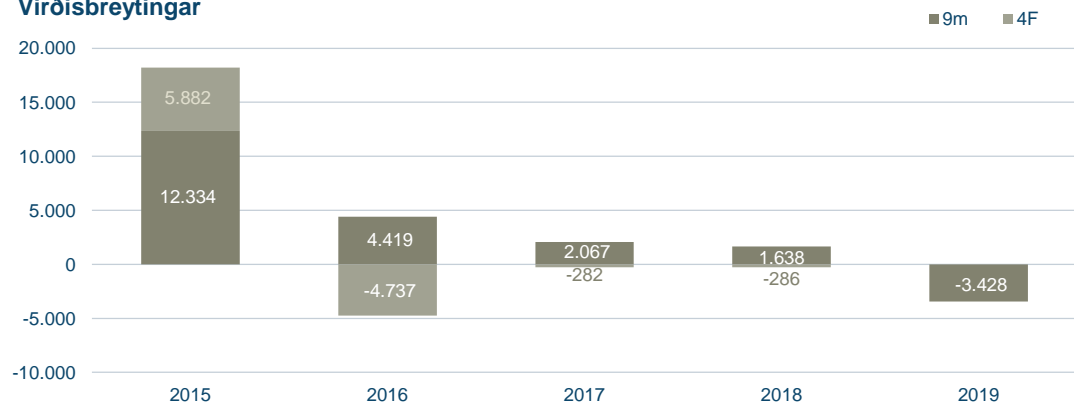
Samsetning tekna

- Hreinar vaxtatekjur
- Hreinar þjónustutekjur
- Hlutabréf
- Aðrar rekstrartekjur
- Markaðsskuldabréf

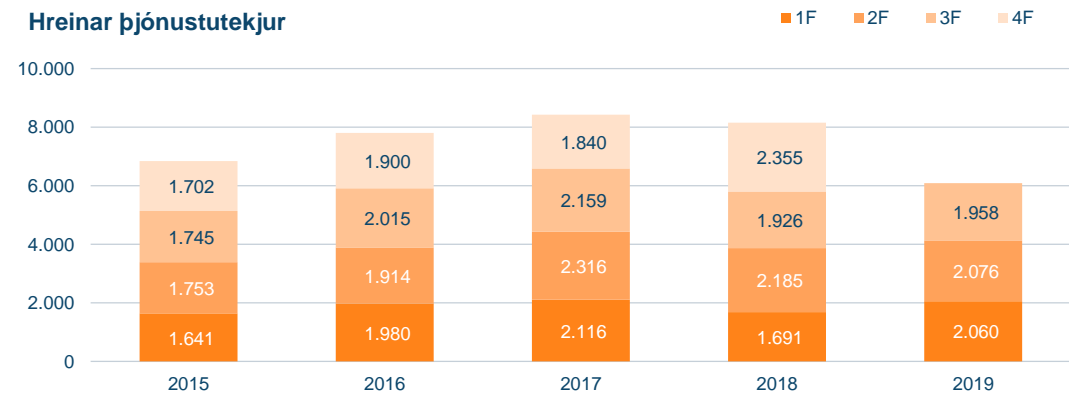
Hreinar vaxtatekjur



Virðisbreytingar

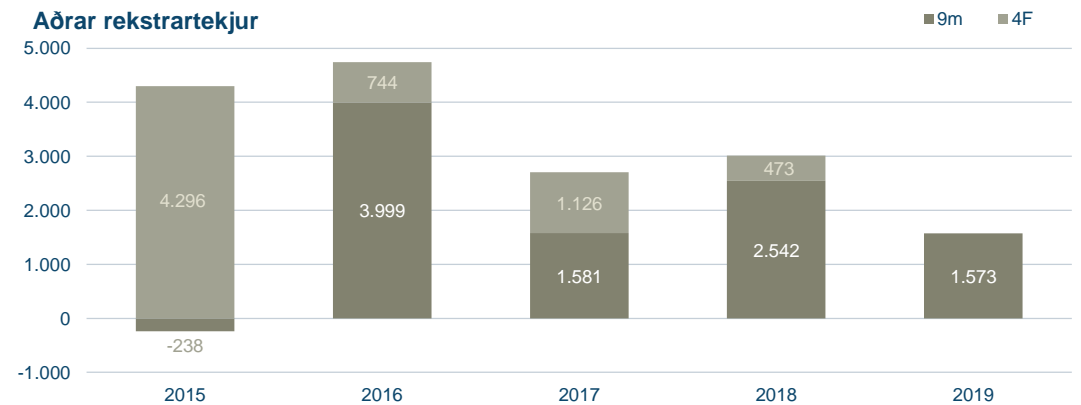
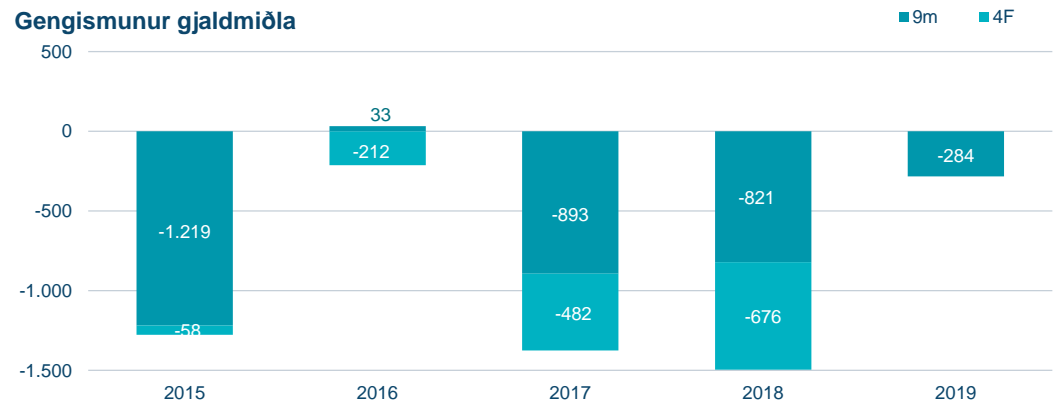
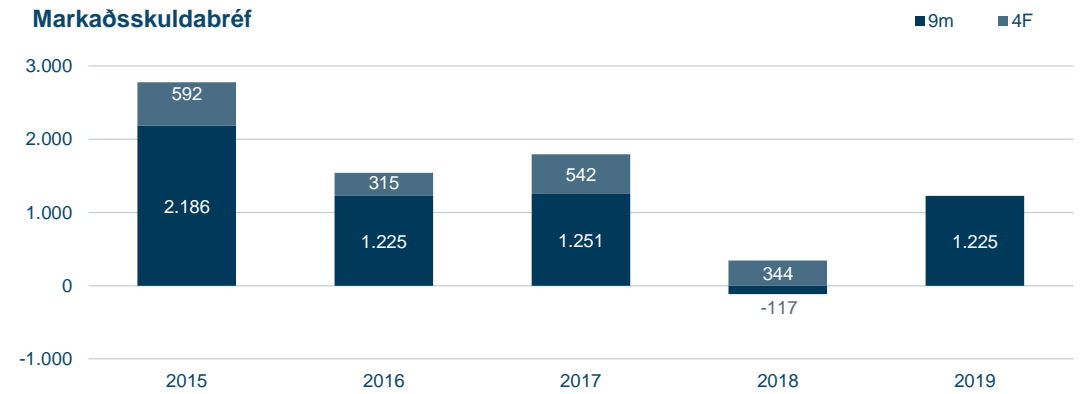
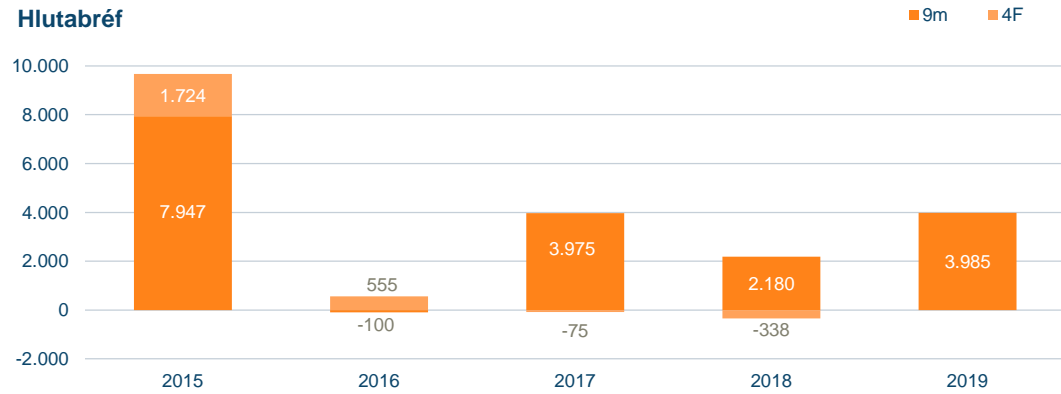


Hreinar þjónustutekjur



Fjárhæðir í milljónum króna

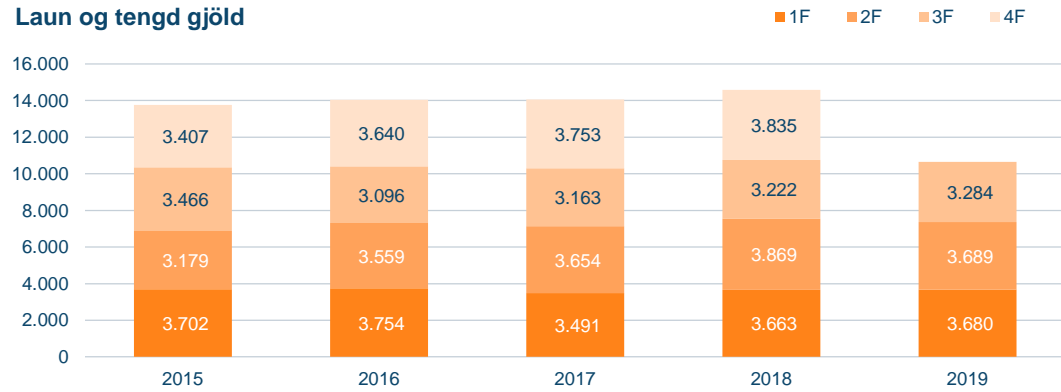
Hreinar rekstrartekjur



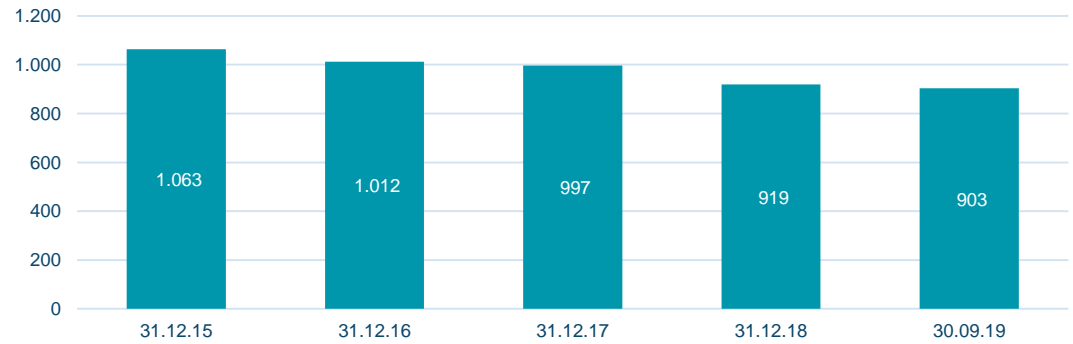
Fjárhæðir í milljónum króna

Rekstrargjöld

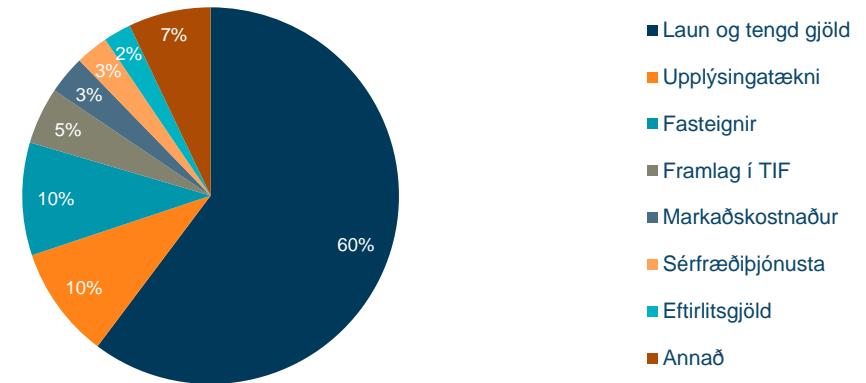
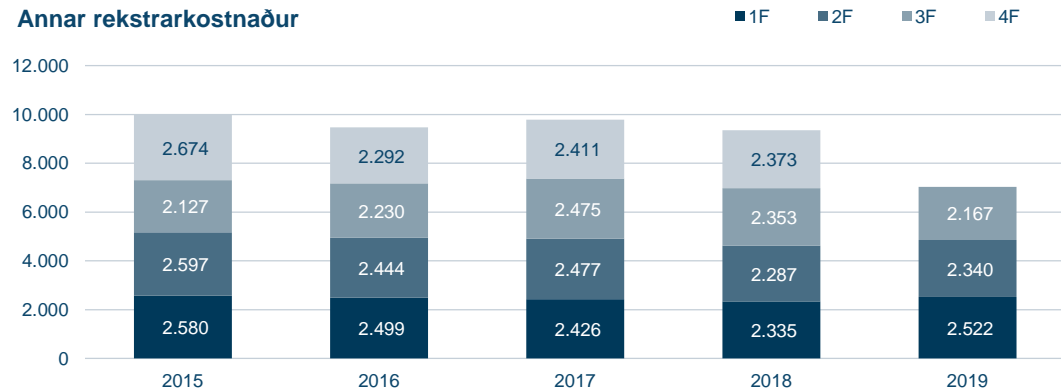
Laun og tengd gjöld



Stöðugildi



Annar rekstrarkostnaður



Fjárhæðir í milljónum króna

Skattar

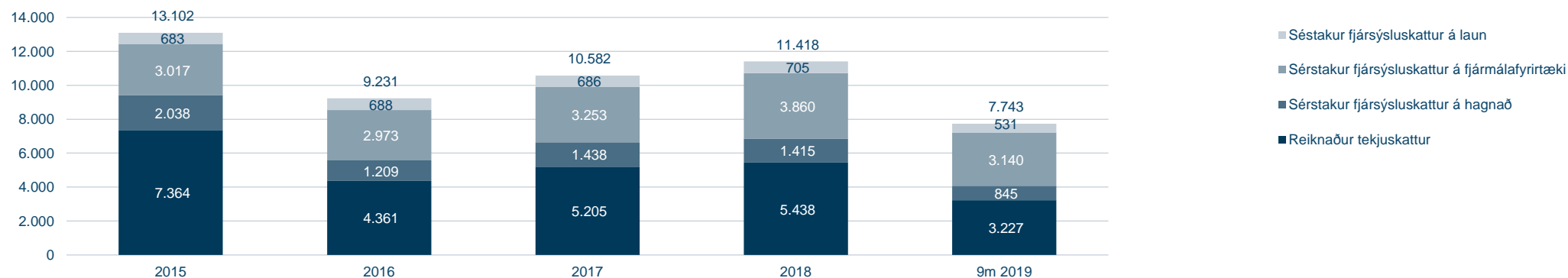
	9m 2019	9m 2018	Breyting	
Reiknaður tekjuskattur	3.227	4.094	-867	-21%
Sérstakur fjársýsluskattur á hagnað ¹	845	1.022	-177	-17%
Tekjuskattur	4.072	5.116	-1.044	-20%
Sérstakur fjársýsluskattur á fjármálafyrirtæki ²	3.140	2.832	308	11%
Sérstakur fjársýsluskattur á laun ³	531	524	7	1%
Samtals	7.743	8.473	-729	-9%

¹ 6% Viðbótarskattur á tekjuskattsstofn umfram 1 milljarð króna.

² Sérstakur skattur á fjármálafyrirtæki 0,376% byggir á bókfærðu virði skulda í lok árs og er greiddur árlega. Skatturinn reiknast af bókfærðu virði skulda, að skattskuldum fráöldum, umfram 50 milljarða króna. Sérstakur skattur á fjármálafyrirtæki fellur undir ófrádráttarbært gjald til tekjuskatts.

³ 5,5% skattur á laun, bókast meðal launa og tengdra gjalda í árshlutareikningi.

Skattar samtals



Fjárhæðir í milljónum króna

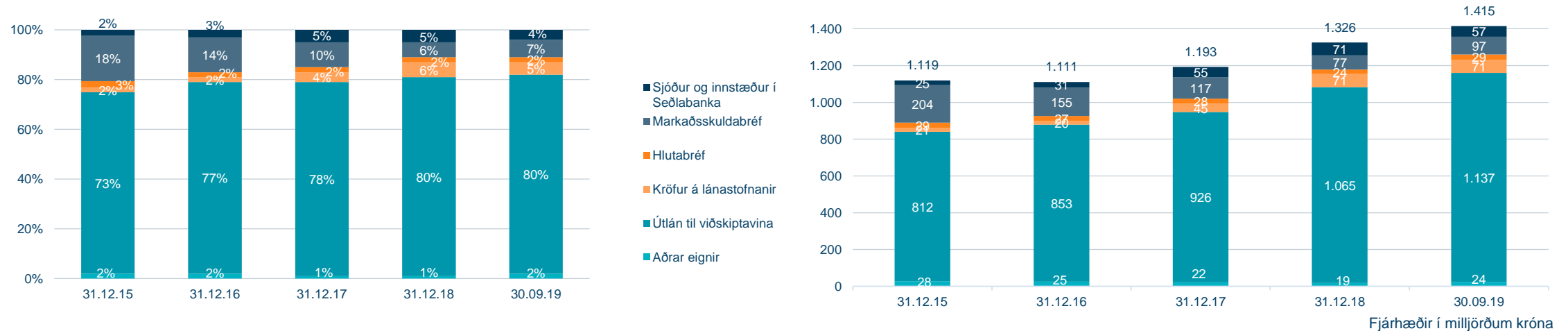
An aerial photograph of a group of hikers on a steep, rocky mountain trail. The hikers are wearing colorful gear and are moving along a path that winds across the rocky terrain. The background shows a vast, rugged mountain landscape under a clear sky. Two horizontal white lines are positioned above and below the text.

Efnahagsreikningur

Heildareignir

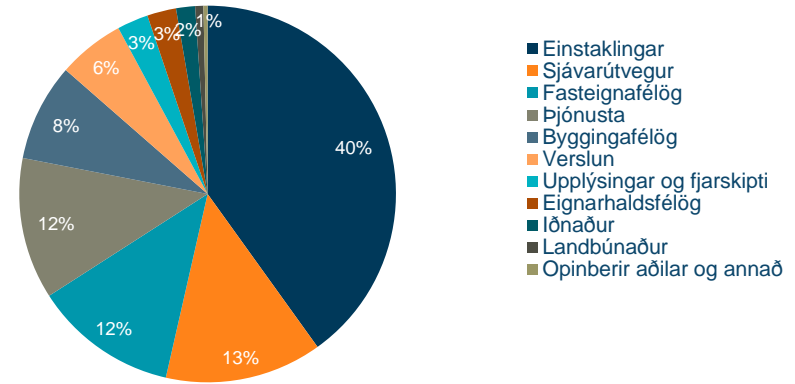
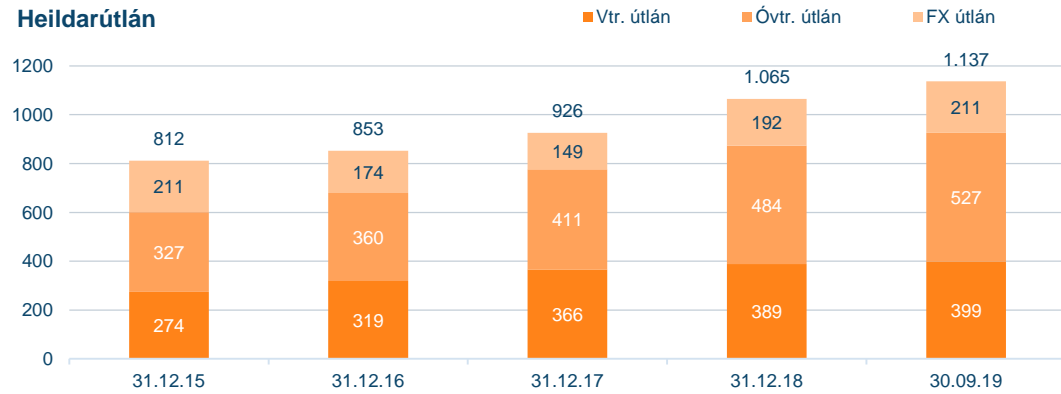
	30.09.2019	31.12.2018	Breyting	
Sjóður og innstæður í Seðlabanka	56.680	70.854	-14.174	-20%
Markaðsskuldabréf	96.786	77.058	19.728	26%
Hlutabréf	29.150	23.547	5.603	24%
Kröfur á lánastofnanir	71.222	71.385	-163	0%
Útlán til viðskiptavina	1.136.804	1.064.532	72.272	7%
Aðrar eignir	24.620	18.665	5.955	32%
Samtals	1.415.262	1.326.041	89.221	7%

Fjárhæðir í milljónum króna

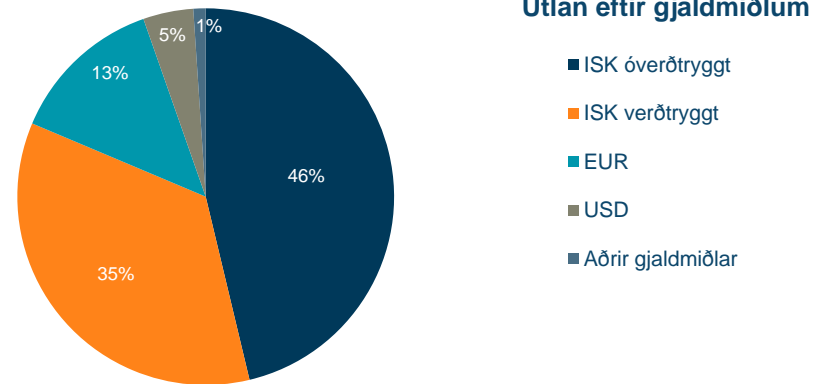
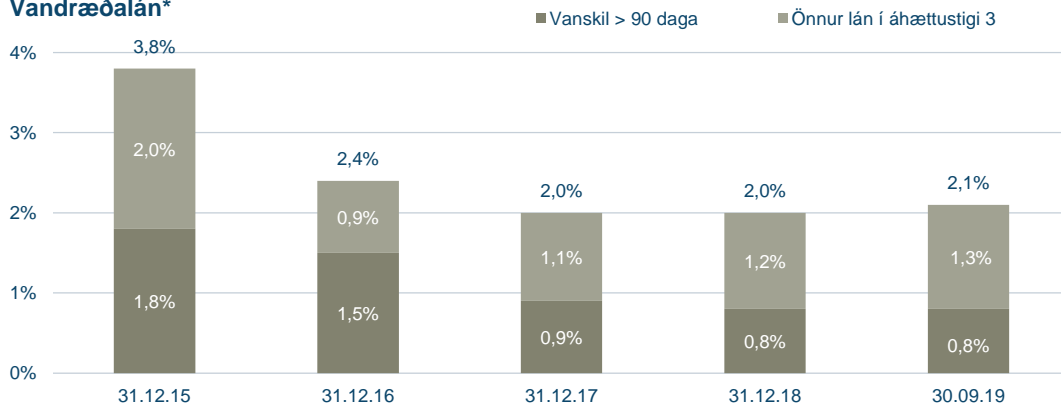


Útlán

Heildarútlán



Vandræðalán*

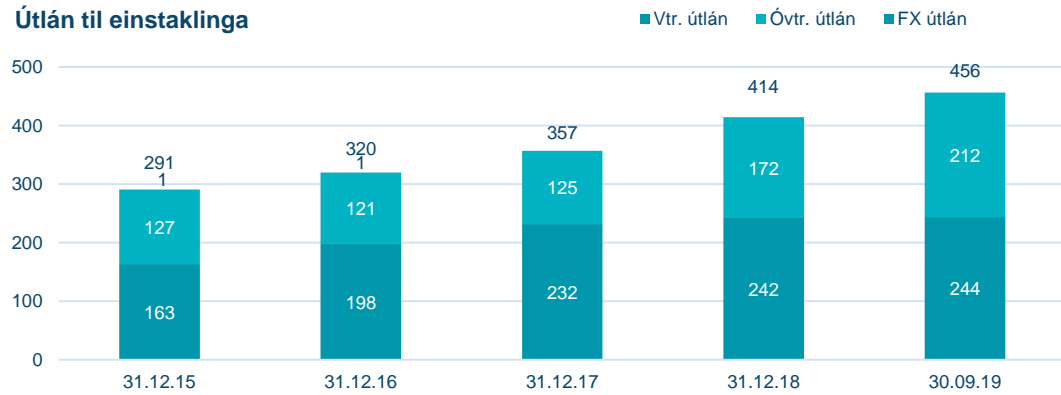


Fjárhæðir í milljörðum króna

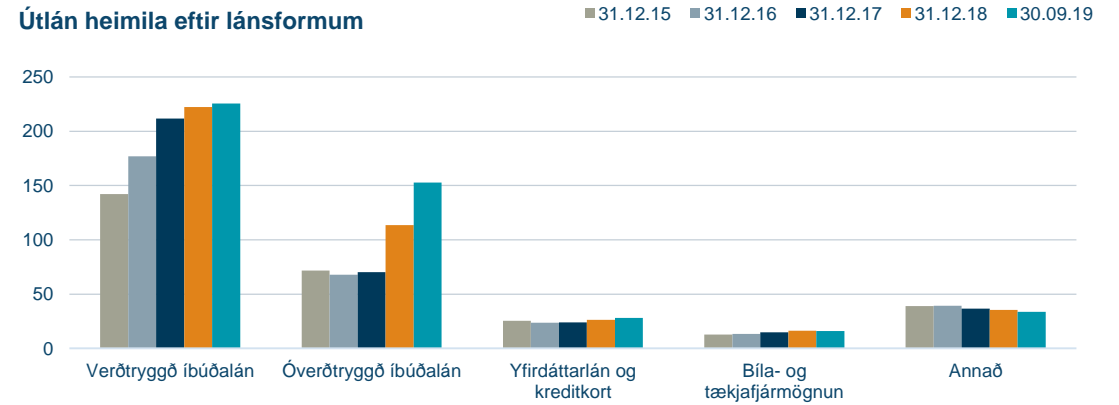
*fram til 31.12.2017 voru vandræðalán skilgreind sem útlán með sértækt framlag og/eða útlán með >90 daga vanskil

Útlán til einstaklinga

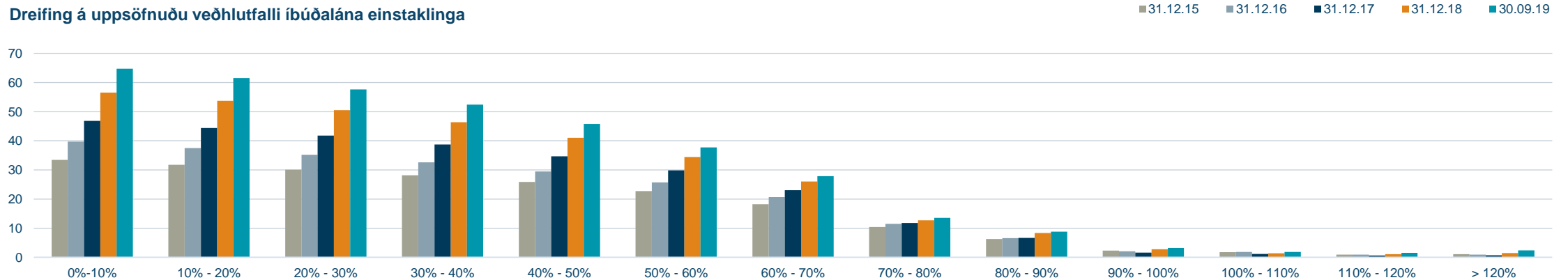
Útlán til einstaklinga



Útlán heimila eftir lánsformum



Dreifing á uppsöfnuðu veðhlutfalli íbúðalána einstaklinga

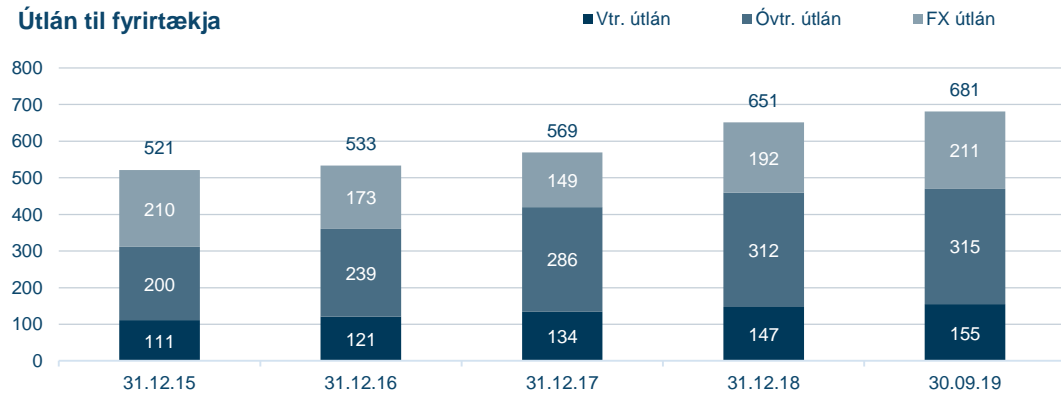


Vegið meðaltal LTV er 56,7% 30.09.19
57,6% í árslok 2018 62,3% í árslok 2017 og árslok 2016, 63,4% í árslok 2015

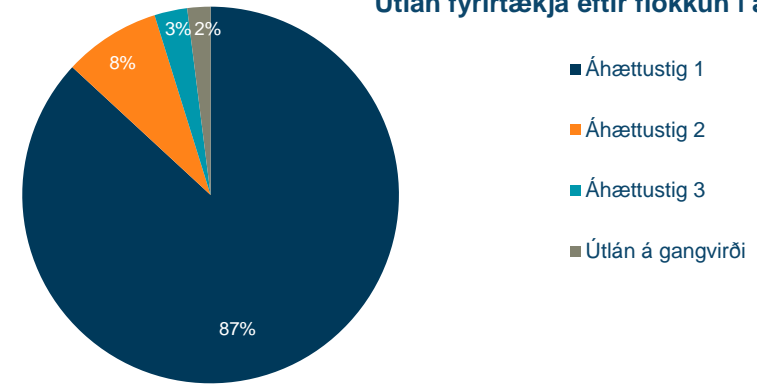
Fjárhæðir í milljörðum króna

Útlán til fyrirtækja

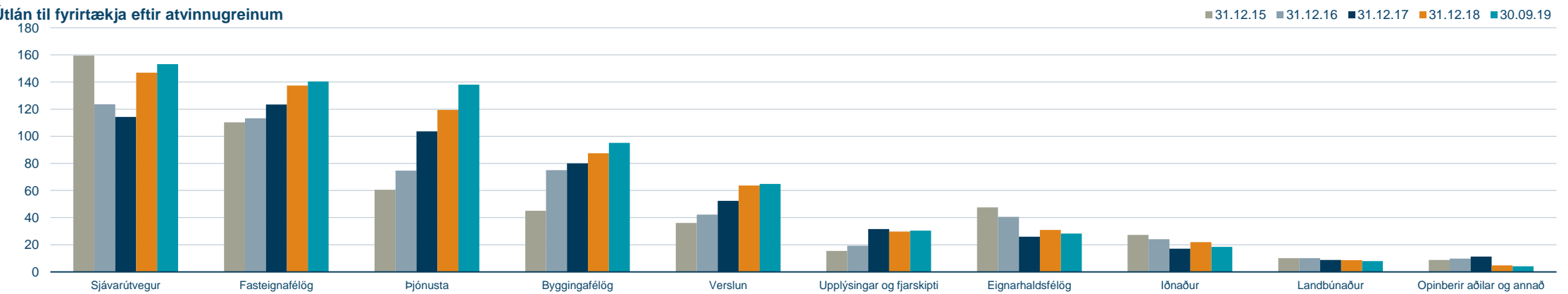
Útlán til fyrirtækja



Útlán fyrirtækja eftir flokkun í áhættustig



Útlán til fyrirtækja eftir atvinnugreinum



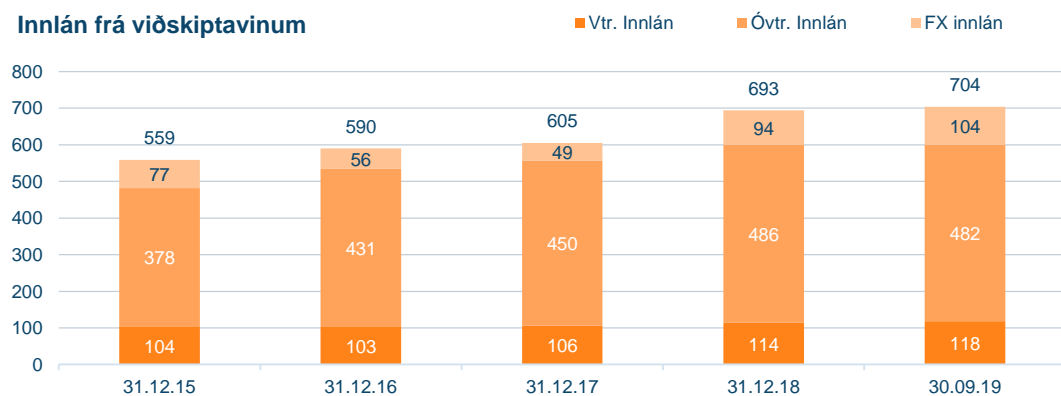
Fjárhæðir í milljörðum króna

Skuldir og eigið fé

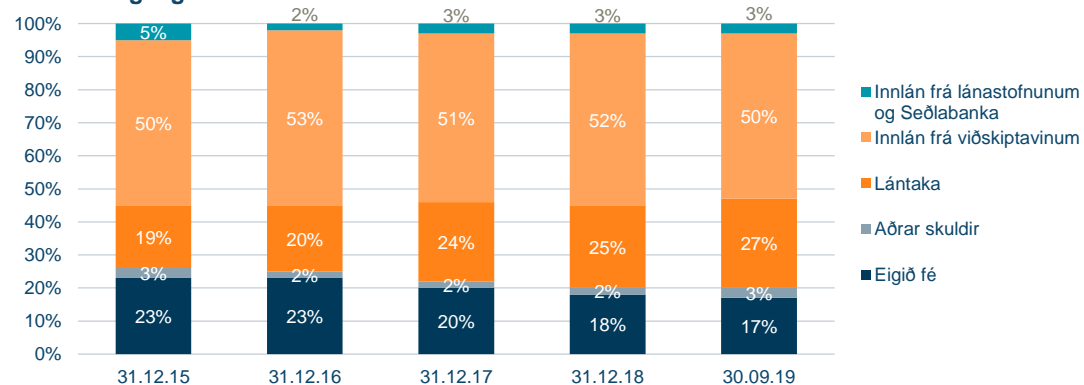
	30.09.2019	31.12.2018	Breyting	
Innlán frá lánastofnunum og Seðlabanka	47.860	34.609	13.251	38%
Innlán frá viðskiptavinum	703.762	693.043	10.719	2%
Lántaka	366.337	314.412	51.925	17%
Aðrar skuldir	40.010	31.027	8.983	29%
Víkjandi lán	13.433	13.340	93	1%
Eigið fé	243.860	239.610	4.250	2%
Samtals	1.415.262	1.326.041	89.221	7%

Fjárhæðir í milljónum króna

Innlán frá viðskiptavinum

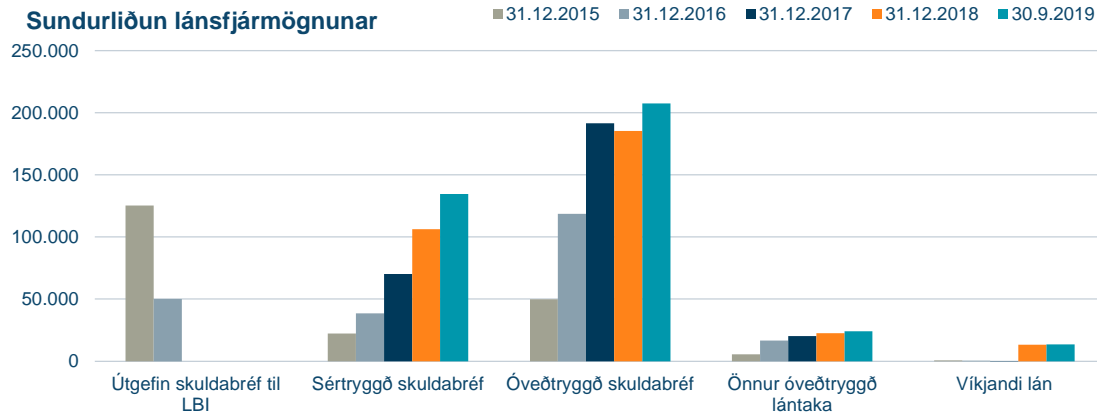


Skuldir og eigið fé

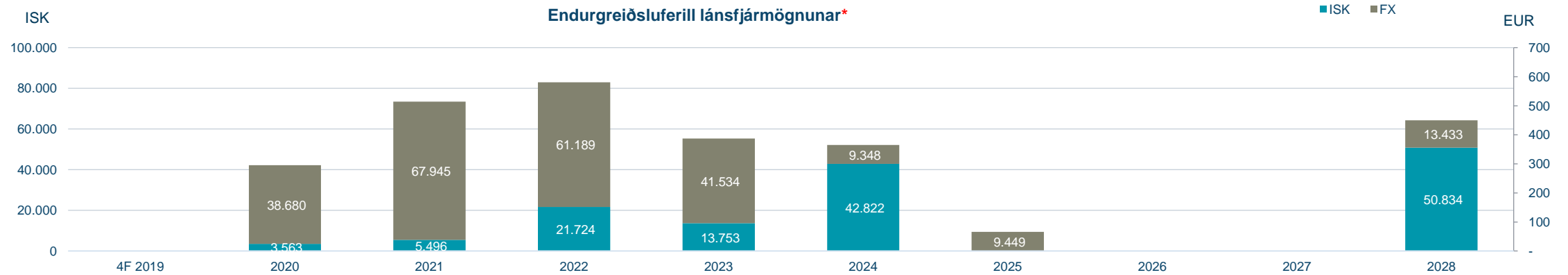
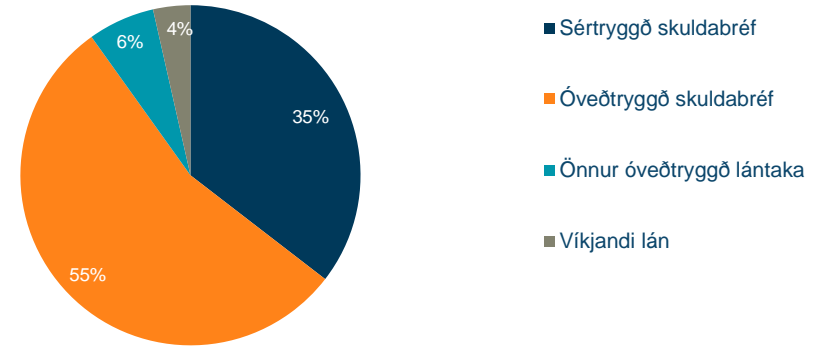


Fjárhæðir í milljörðum króna

Lánsfjármögnun



Samsetning lánsfjármögnunar 30.9.2019

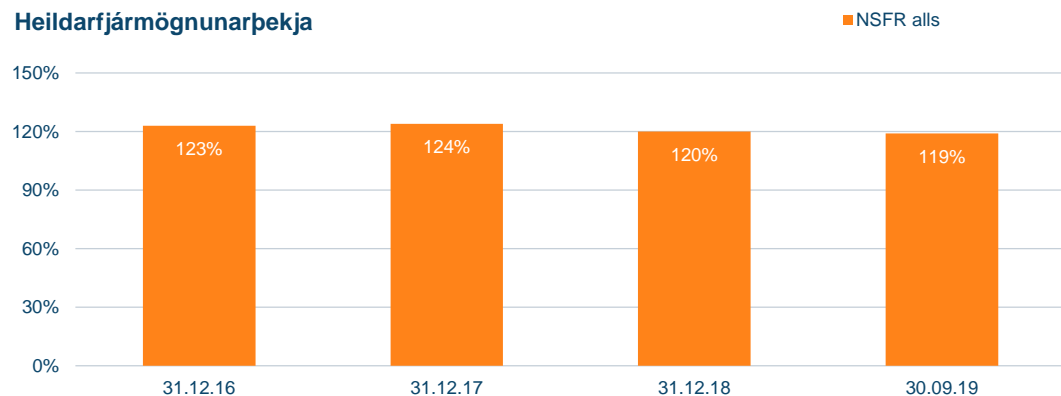


*EUR 100m víkjandi lán eru á gjalddaga 2028 með innköllunarheimild 2023.

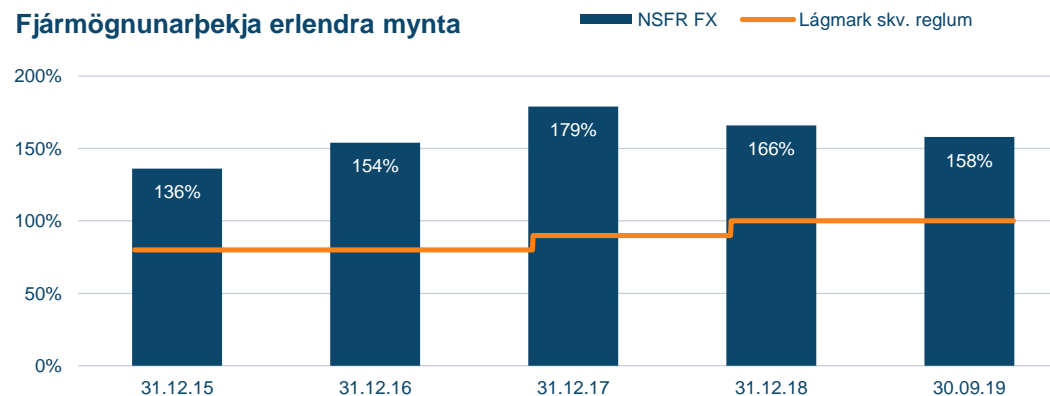
Fjárhæðir í milljónum króna

Fjármögnunarþekja og lausafjárþekja

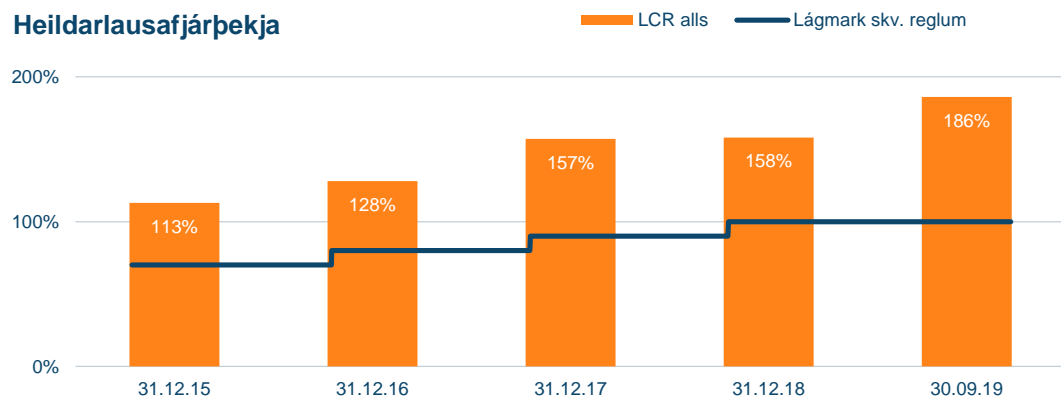
Heildarfjármögnunarþekja



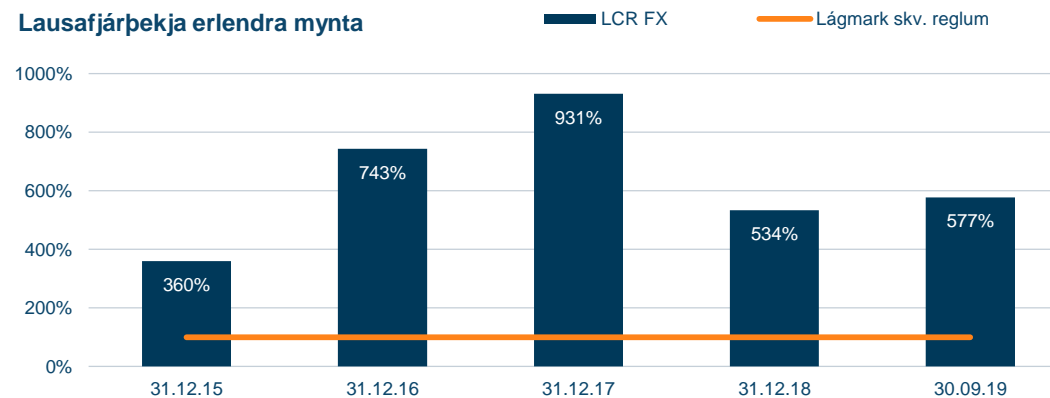
Fjármögnunarþekja erlendra mynta



Heildarlausafjárþekja

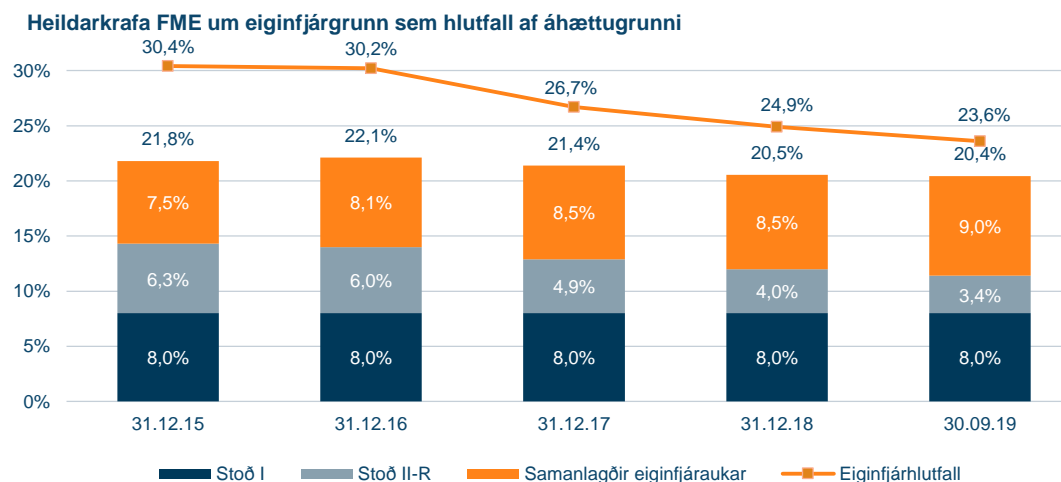


Lausafjárþekja erlendra mynta

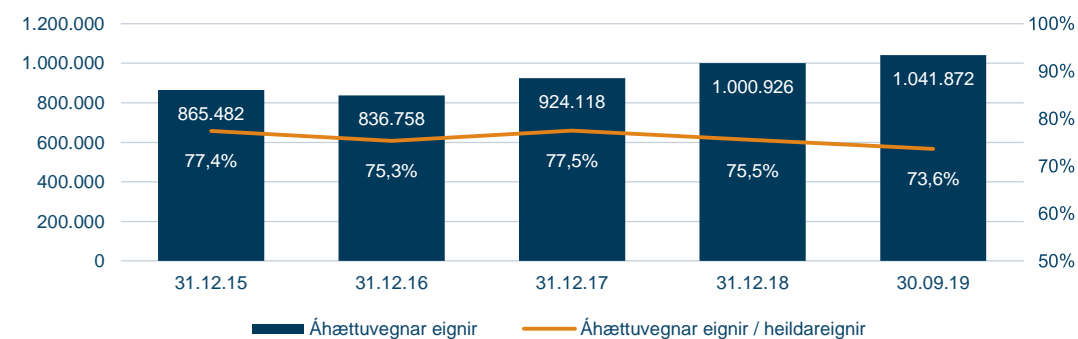


Eiginfjárkröfur

	CET1	Tier 1	Alls
Stoð I	4,5%	6,0%	8,0%
Stoð II-R	1,9%	2,6%	3,4%
Lámarskröfur undir Stoð I og Stoð II-R	6,4%	8,6%	11,4%
Eiginfjáruki vegna kerfisáhættu	2,84%	2,84%	2,84%
Eiginfjáruki fyrir kerfislega mikilvæg fjármálafyrirtæki	2,0%	2,0%	2,0%
Sveiflujöfnunarauki	1,68%	1,68%	1,68%
Verðunarauki	2,5%	2,5%	2,5%
Samanlagðar kröfur um eiginfjáruka undir Stoð II-G	9,02%	9,02%	9,02%
Heildarkröfur um eiginfjárugrunn	15,4%	17,6%	20,4%
Eiginfjárlutfall 30.09.2019	22,3%	22,3%	23,6%



Áhættuvegnar eignir

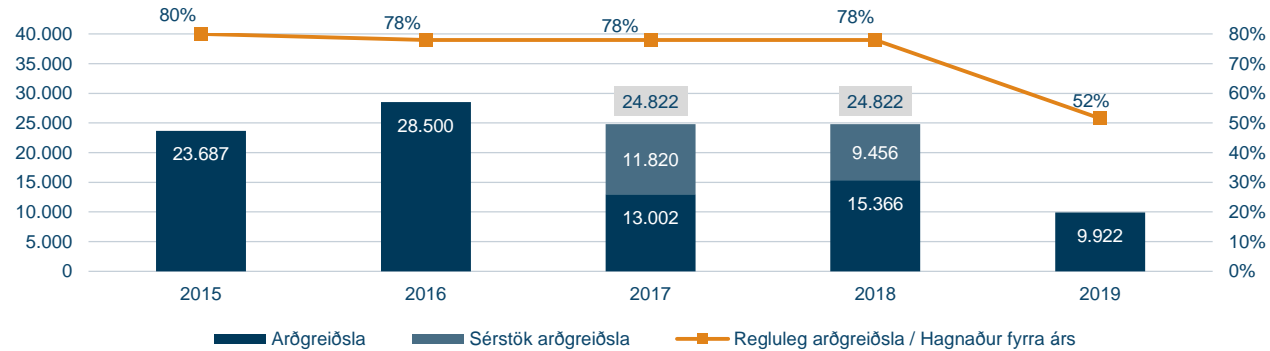


Fjárhæðir í milljónum króna

- Samstæðan notast við staðalaðferð (e. Standardised Approach) við útreikning á eiginfjárkröfum undir Stoð I fyrir útlána og markaðsáhættu. Fyrir rekstraráhættu notast bankinn við grundvallaraðferð (e. Basic Indicator Approach).
- Sveiflujöfnunarauki á innlendar áhættuskuldbindingar hækkaði í maí um 0,5 prósentustig úr 1,25% í 1,75%. Þann 1. febrúar 2020 mun hann hækka að auki um 0,25 prósentustig úr 1,75% í 2%.

Arðgreiðslur og eiginfjárgrunnur

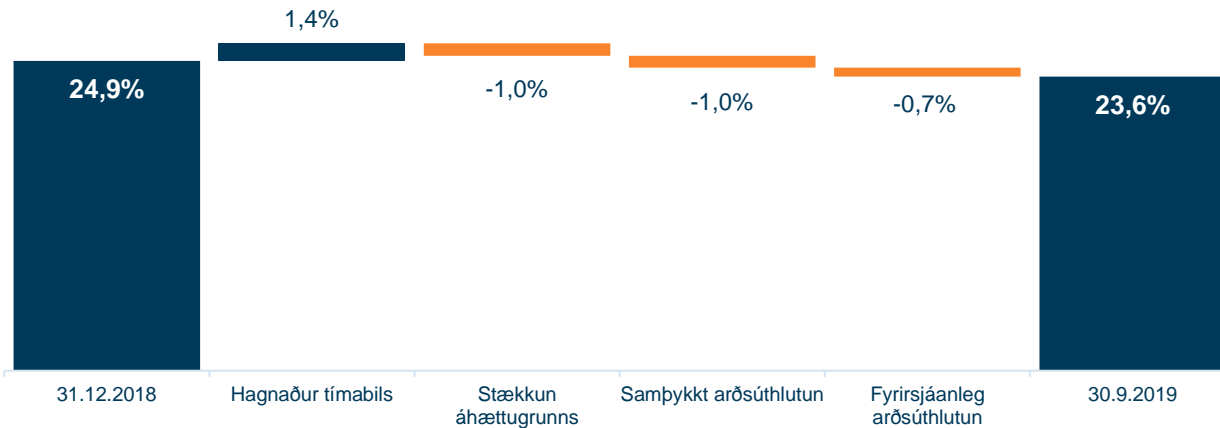
Arðgreiðslur



Arðgreiðslustefna Landsbankans

- Landsbankinn stefnir að því að reglulegar arðgreiðslur til hluthafa verði að jafnaði $\geq 50\%$ af hagnaði fyrra árs. Í samræmi við markmið um eiginfjárlutfall er einnig stefnt að sérstökum arðgreiðslum til þess að auka hagkvæmni í fjármagnsskipan bankans.
- Við ákvörðun um fjárhæð arðgreiðslna verði tryggt að bankinn viðhaldi afar sterkri fjárhagsstöðu. Þannig verði tekið mið af áhættu í innra og ytra umhverfi, vaxtarhorfum og að bankinn viðhaldi til framtíðar traustri eiginfjár- og lausafjárstöðu og uppfylli lögbundnar kröfur um fjárhagsstöðu á hverjum tíma.

Eiginfjárlutfall alls, breytingar 9m 2019



Eiginfjárgrunnur

- Landsbankinn telur hagnað samkvæmt könnuðum árshlutareikningi til almenns eigin fjár þáttar 1, en dregur frá eftirtalda liði:
 - samþykktar arðsúthlutun
 - fyrirsjáanlega arðsúthlutun
- Fyrirsjáanleg arðsúthlutun samsvarar 50% af hagnaði tímabilsins, sem er í samræmi við arðgreiðslustefnu bankans.

Fjárhæðir í milljónum króna



Viðauki - ítarefni

Kennitölur

	3F 2019	2F 2019	1F 2019	4F 2018	3F 2018	9m 2019	2018	2017	2016	2015
Hagnaður eftir skatta	3.247	4.329	6.784	3.867	3.780	14.360	19.260	19.766	16.643	36.460
Arðsemi eigin fjár fyrir skatta	9,7%	11,2%	14,5%	11,2%	11,1%	11,8%	12,8%	12,3%	9,9%	19,9%
Arðsemi eigin fjár eftir skatta	5,4%	7,1%	11,2%	6,5%	6,5%	7,9%	8,2%	8,2%	6,6%	14,8%
Arðsemi heildareigna eftir skatta	0,9%	1,2%	2,0%	1,2%	1,2%	1,4%	1,5%	1,7%	1,5%	3,2%
Eiginfjárlutfall alls	23,6%	23,7%	23,8%	24,9%	24,8%	23,6%	24,9%	26,7%	30,2%	30,4%
Hreinar vaxtatekjur	9.631	10.214	10.245	10.968	10.370	30.090	40.814	36.271	34.650	32.324
Vaxtamunur eigna og skulda	2,3%	2,3%	2,5%	2,8%	2,7%	2,4%	2,7%	2,5%	2,3%	2,2%
Kostnaðarlutfall	43,9%	42,3%	38,7%	47,3%	45,9%	41,4%	45,5%	46,1%	48,4%	43,8%
Heildarfjármögnunarþekja	119%	119%	118%	120%	120%	119%	120%	124%	123%	
Fjármögnunarþekja erlendra mynta	158%	164%	165%	166%	168%	158%	166%	179%	154%	136%
Heildarlausafjárþekja	186%	174%	243%	158%	154%	186%	158%	157%	128%	113%
Lausafjárþekja erlendra mynta	577%	555%	434%	534%	392%	577%	534%	931%	743%	360%
Rekstrarkostnaður í hlutfalli af mst. heildareigna	1,5%	1,7%	1,8%	1,9%	1,7%	1,7%	1,9%	2,0%	2,1%	2,1%
Heildareignir	1.415.262	1.402.835	1.379.298	1.326.041	1.317.205	1.415.262	1.326.041	1.192.870	1.111.157	1.118.658
Útlán í hlutfalli við innlán viðskiptavina	161,5%	162,0%	157,6%	153,6%	149,9%	161,5%	153,6%	153,0%	144,7%	145,2%
Stöðugildi	903	903	922	919	948	903	919	997	1.012	1.063

Fjárhæðir í milljónum króna

Rekstur

	3F 2019	2F 2019	1F 2019	4F 2018	3F 2018	9m 2019	2018	2017	2016	2015
Hreinar vaxtatekjur	9.631	10.214	10.245	10.968	10.370	30.090	40.814	36.271	34.650	32.324
Virðisbreytingar	-1.056	-1.378	-994	-286	-89	-3.428	1.352	1.785	-318	18.216
Hreinar vaxtatekjur eftir virðisbreytingar	8.575	8.836	9.251	10.682	10.281	26.662	42.166	38.056	34.332	50.540
Hreinar þjónustutekjur	1.958	2.076	2.060	2.355	1.926	6.094	8.157	8.431	7.809	6.841
Gjaldeyrisgengismunur	-39	-87	-158	-676	-352	-284	-1.497	-1.375	-179	-1.277
Aðrar rekstrartekjur	860	2.042	3.880	479	197	6.782	5.084	8.400	6.738	16.507
Afkoma fyrir rekstrarkostnað	11.354	12.867	15.033	12.840	12.052	39.254	53.910	53.512	48.700	72.611
Laun og tengd gjöld	3.284	3.689	3.680	3.835	3.222	10.653	14.589	14.061	14.049	13.754
Önnur rekstrargjöld	2.167	2.340	2.522	2.373	2.353	7.029	9.348	9.789	9.465	9.978
Rekstrarkostnaður	5.451	6.029	6.202	6.208	5.575	17.682	23.937	23.850	23.514	23.732
Hagnaður fyrir skatta	5.903	6.839	8.831	6.632	6.477	21.572	29.973	29.662	25.186	48.879
Tekju- og bankaskattur	2.656	2.509	2.047	2.765	2.697	7.212	10.713	9.896	8.543	12.419
Hagnaður tímabilsins	3.247	4.329	6.784	3.867	3.780	14.360	19.260	19.766	16.643	36.460

Fjárhæðir í milljónum króna

Efnahagur

	30.9.2019	31.12.2018	Breyting		31.12.2017	31.12.2016	31.12.2015
Sjóður og innistæður í Seðlabanka	56.680	70.854	-14.174	-20%	55.192	30.662	25.164
Markaðsskuldabréf	96.786	77.058	19.728	26%	117.310	154.892	203.684
Hlutabréf	29.150	23.547	5.603	24%	27.980	26.688	29.192
Kröfur á lánastofnanir	71.222	71.385	-163	0%	44.866	20.408	20.791
Útlán til viðskiptavina	1.136.804	1.064.532	72.272	7%	925.636	853.417	811.549
Aðrar eignir	23.477	17.335	6.142	35%	18.238	17.641	16.323
Eignir til sölu	1.144	1.330	-186	-14%	3.648	7.449	11.955
Samtals	1.415.262	1.326.041	89.221	7%	1.192.870	1.111.157	1.118.658
Innlán frá lánastofnunum og Seðlabanka	47.860	34.609	13.251	38%	32.062	20.093	56.731
Innlán frá viðskiptavinum	703.762	693.043	10.719	2%	605.158	589.725	559.051
Lántaka	366.337	314.412	51.925	17%	281.874	223.944	209.344
Aðrar skuldir	39.980	30.997	8.983	29%	27.615	24.681	26.844
Skuldir tengdar eignum til sölu	30	30	0	0%	27	1.095	1.518
Víkjandi lán	13.433	13.340	93	1%	77	388	639
Eigið fé	243.859	239.610	4.249	2%	246.057	251.231	264.531
Samtals	1.415.262	1.326.041	89.221	7%	1.192.870	1.111.157	1.118.658

Fjárhæðir í milljónum króna

Starfspættir

1.1- 30.9 2019	Einstaklingssvið	Fyrirtækjasvið	Markaðir	Fjárstýring	Stoðsvið	Jöfnunar- færslur	Samtals
Hreinar vaxtatekjur	12.580	14.273	534	2.702	-24	25	30.090
Virðisbreytingar	-638	-2.791	-2	3	0	0	-3.428
Hreinar þjónustutekjur	3.115	504	2.716	-214	141	-168	6.094
Aðrar tekjur og (gjöld)	706	99	-446	5.979	209	-49	6.498
Hreinar rekstrartekjur	15.763	12.085	2.802	8.470	326	-192	39.254
Rekstrarkostnaður	-4.939	-1.591	-1.737	-1.043	-8.553	181	-17.682
Útskiptur kostnaður frá stoðsviðum til tekjusviða	-3.430	-2.063	-1.111	-637	7.241	0	0
Hagnaður fyrir skatta	7.394	8.431	-46	6.790	-986	-11	21.572
Heildareignir	492.406	604.760	15.182	582.593	20.976	-300.655	1.415.262
Heildarskuldir	449.592	491.433	9.936	500.120	20.976	-300.655	1.171.402
Úthlutað eigið fé	42.814	113.327	5.246	82.473	0	0	243.860

Fjárhæðir í milljónum króna

Árangur Landsbankans

Besti banki á Íslandi



Alþjóðlega fjármálatímaritið Euromoney valdi Landsbankann besta bankann á Íslandi.

Samstarf um aukið netöryggi



Nordic Financial CERT

Landsbankinn gerðist fyrst íslenskra fjármálafyrirtækja aðili að norrænu samstarfi um aukið netöryggi.

Ábyrg bankastarfsemi



Landsbankinn hefur ákveðið að fylgja nýjum viðmiðum UNEP FI um ábyrga bankastarfsemi.

Góðir stjórnarhættir




Landsbankinn fékk viðurkenningu sem fyrirmyndarfyrirtæki í góðum stjórnarháttum fyrir árin 2015, 2016, 2017, 2018 og 2019.

PRI



Landsbankinn er aðili að reglum Sameinuðu þjóðanna um ábyrgar fjárfestingar (UNPRI).

Jafnlaunavottun



Landsbankinn hlaut Jafnlaunavottun í apríl 2019. Jafnlaunavottun er staðfesting á því að jafnlaunakerfi bankans samræmist kröfum jafnlaunastaðalsins ÍST 85:2012.