



Uppgjör 1F 2020

Lilja B. Einarsdóttir
Bankastjóri

Hreiðar Bjarnason
Framkvæmdastjóri Fjármála

FYRIRVARI

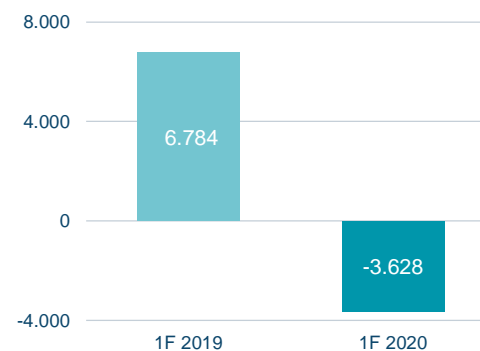
- Kynningu þessari er einvörðungu ætlað að vera til upplýsinga og skal hvorki tekið sem tilboði eða hvatningu um áskrift, kaup eða sölu á fjármálagerningum af hvaða tegund sem er.
- Upplýsingar í kynningu þessari hafa ekki verið sannreyndar sérstaklega. Landsbankinn ábyrgist ekki að upplýsingar eða skoðanir í kynningu þessari séu nákvæmar, sanngjarnar eða tæmandi.
- Í kynningu þessari kunna að vera áætlanir og framtíðarspár sem eru háðar ýmsum áhættum og óvissuþáttum sem gætu leitt til þess að raunveruleg niðurstaða verði í verulegum atriðum önnur og sem gætu haft neikvæð fjárhagsleg áhrif á þau atriði sem fjallað er um í kynningu þessari.
- Landsbankinn ber enga ábyrgð á beinu eða óbeinu tjóni, hvernig sem það er tilkomið, vegna notkunar á þessari kynningu.
- Landsbankinn er ekki skuldbundinn til að uppfæra kynningu þessa, veita frekari upplýsingar eða leiðrétta villur sem kunna að koma í ljós.

Helstu niðurstöður – Rekstur 1F 2020

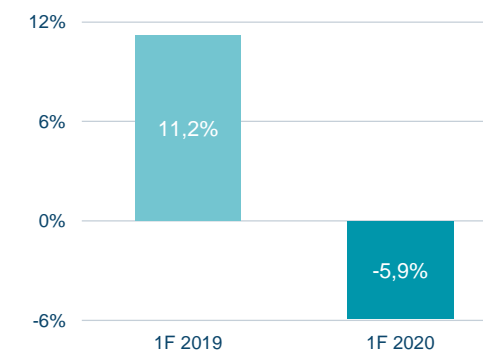
Helstu niðurstöður á fyrsta ársfjórðungi 2020

- Tap á fyrsta ársfjórðungi 2020 nam 3,6 milljörðum króna eftir skatta, í samanburði við 6,8 milljarða króna hagnað á fyrsta ársfjórðungi 2019.
- Hreinar vaxtatekjur námu 9,4 milljörðum króna í samanburði við 10,2 milljarða króna á fyrsta ársfjórðungi 2019.
- Virðisrýrnun útlána nam 5,2 milljarða króna samanborið við 1,0 milljarða króna á fyrsta ársfjórðungi 2019. Aukningu á virðisrýrnun útlána má rekja til mikillar óvissu vegna áhrifa heimsfaraldurs COVID-19 á útlánasafn bankans.
- Hreinar þjónustutekjur á tímabilinu eru 1,9 milljarðar króna samanborið við 2,1 milljarða á sama tímabili árið áður.
- Rekstrarkostnaður var 6,7 milljarðar króna samanborið við 7,2 milljarða króna á fyrsta ársfjórðungi 2019.
- Arðsemi eigin fjár eftir skatta var -5,9% á fyrsta ársfjórðungi 2020 samanborið við 11,2% á sama ársfjórðungi 2019.
- Kostnaðarhlutfall á fyrsta ársfjórðungi ársins var 72,6% samanborið við 38,7% á fyrsta ársfjórðungi 2019.

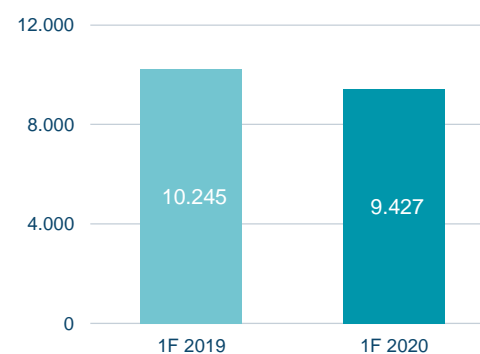
Hagnaður (Tap)



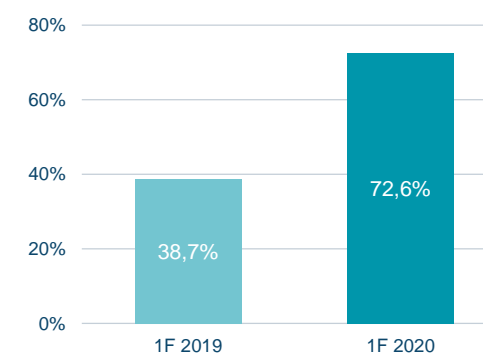
Arðsemi eigin fjár



Hreinar vaxtatekjur



Kostnaðarhlutfall

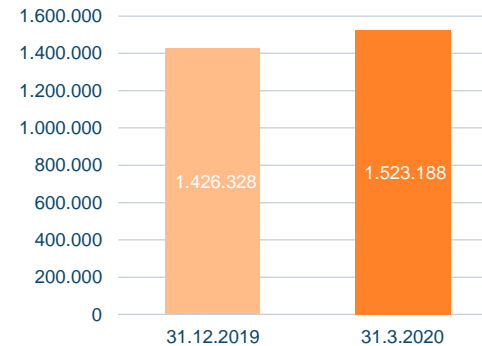


Fjárhæðir í milljónum króna

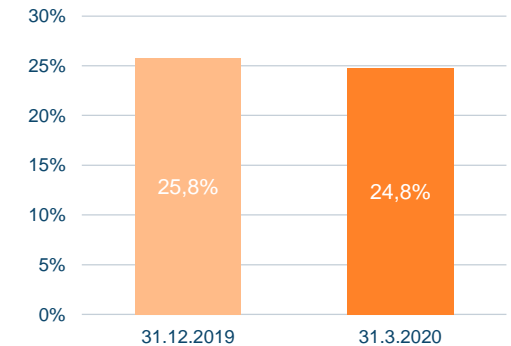
Helstu niðurstöður - Efnahagur

- Heildareignir námu 1.523 milljörðum króna í lok mars 2020.
- Útlán jukust um 51 milljarð króna frá áramótum sem má að miklu leyti rekja til veikingar krónunnar, sem veldur hækkun á útlánnum í erlendri mynt um 33 milljarða króna, en til viðbótar hafa útlán til fyrirtækja aukist um 8 milljarða króna og útlán til heimila hafa aukist um 9 milljarða króna.
- Eigið fé Landsbankans var 244,1 milljarðar króna í lok mars 2020 og hefur það lækkað úr 247,7 milljörðum frá áramótum.
- Eiginfjárlutfall alls er nú 24,8% og hefur lækkað úr 25,8% frá árslokum 2019 og er vel umfram 18,8% eiginfjárkröfu FME.
- Á aðalfundi bankans, sem haldinn var 22. apríl 2020 var samþykkt tillaga bankaráðs um að arður yrði ekki greiddur til hluthafa vegna rekstrarársins 2019. Þetta var lagt til í ljósi þeirrar efnahagslegu óvissu sem ríkir vegna útbreiðslu COVID-19 og í samræmi við tilmæli Seðlabanka Íslands
- Heildarlausafjárþekja (LCR) er 196% í lok mars 2020 en var 161% í lok árs 2019. Hlutföllin eru vel umfram lágmarkskröfu. Áhrif aðgerða Seðlabankans vegna bindiskyldu á lausafjárlutföll bankans voru jákvæð um sem nam 18 prósentustig fyrir heildina og 15 prósentustig fyrir lausafjárlutfall í krónum.

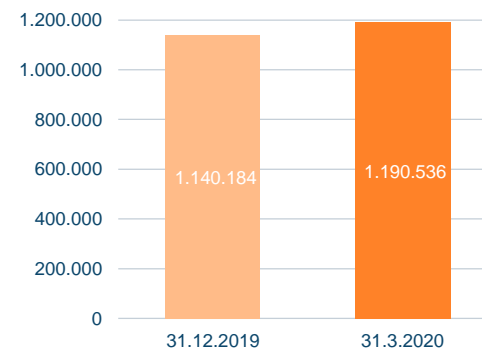
Heildareignir



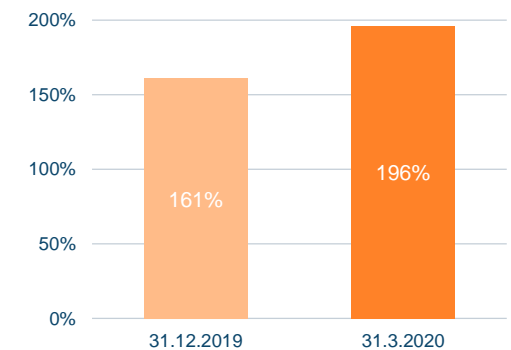
Eiginfjárlutfall alls



Útlán og kröfur á viðskiptavini

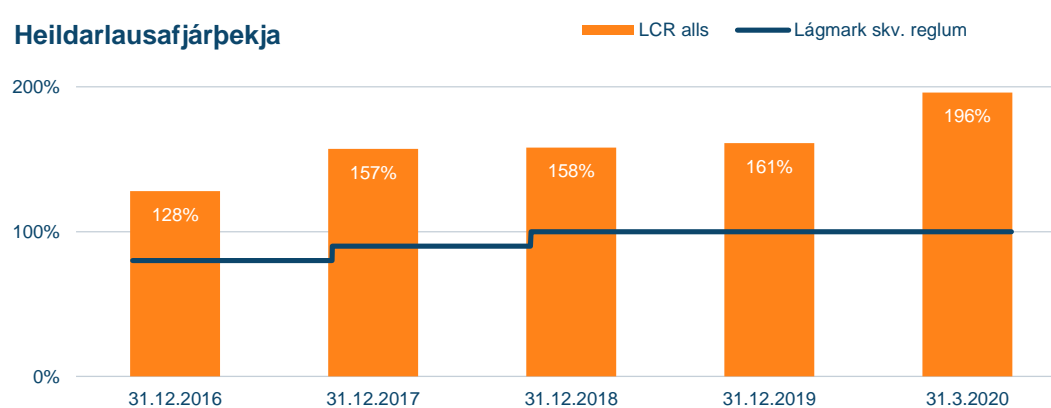
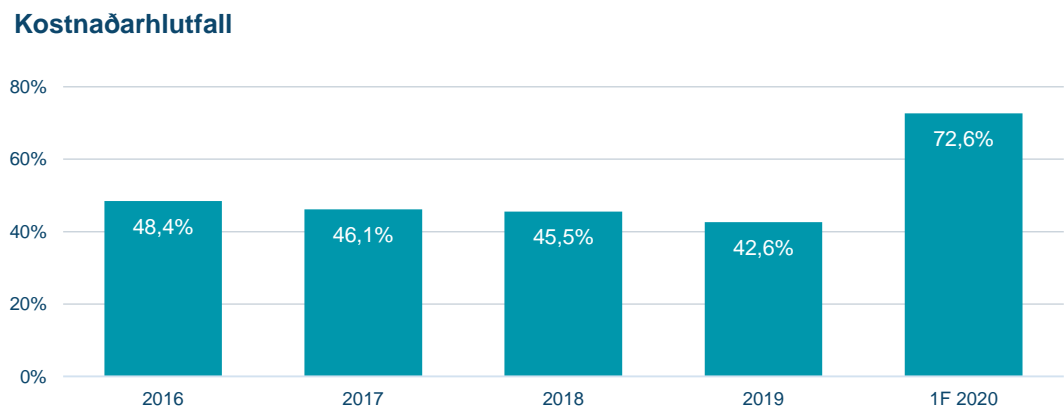
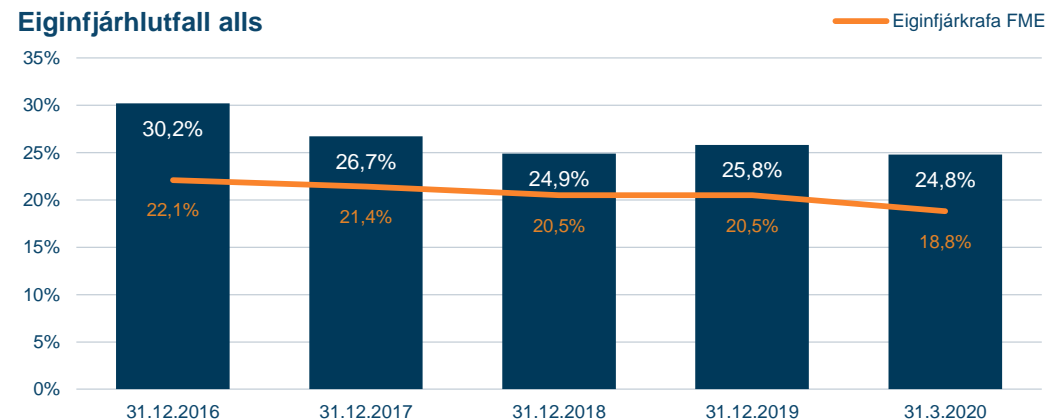
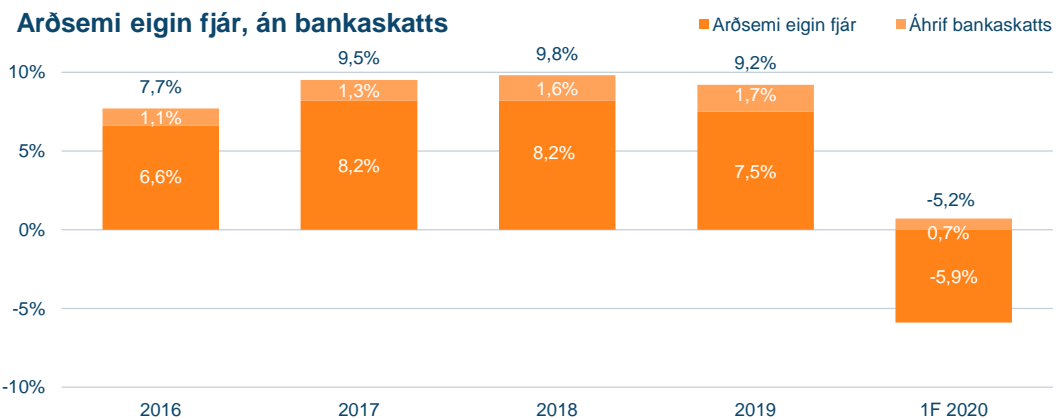


Heildarlausafjárþekja (LCR)



Fjárhæðir í milljónum króna

Þróun lykilmælikvarða



Áhrif COVID-19

Starfsemi

Mikil áhersla var lögð á að aðstoða viðskiptavinum við að nýta sér stafrænar lausnir og þjónustu. Á vef bankans voru birtar aðgengilegar upplýsingar um úrræði og aðstoð á þremur tungumálum. Starfsfólki sem afgreiddi erindi í síma, netspjalli og í tölvupósti var fjölgað. Fjöldmörg eyðublöð vegna þjónustu voru rafvædd á stuttum tíma til að mæta skertum aðgangi að útibúum.

Eftir að samkomutakmarkanir voru hertar var útibúum lokað, nema vegna brýnna erinda. Meirihluti starfsmanna vann eftir það í fjarvinnu.

Aukinn kraftur var settur í að efla stafræna þjónustu enn frekar og í kjölfarið voru margar nýjar lausnir innleiddar. Landsbankinn varð m.a. fyrstur til að gera viðskiptavinum mögulegt að ljúka umsókn um frestun á greiðslum vegna íbúðalána á netinu.

Mikil áhersla var lögð á að miðla upplýsingum til viðskiptavina, bæði einstaklinga og fyrirtækja og veita þeim faglega fjármálaráðgjöf.

Stærsta aðgerð bankans til þessa var frestun á afborgunum og vöxtum útlána. Bankinn var aðili að samkomulagi um frestun lána fyrirtækja í 6 mánuði. Auk þess bauð bankinn einstaklingum almenna frestun á afborgunum og vöxtum íbúðalána, einnig til 6 mánuða.

Tekjur

Mikið flökt var á alþjóðlegum hlutabréfamörkuðum. Gangvirði fjáreigna lækkaði um 2,6 milljarða króna á fyrsta ársfjórðungi.

Áhrif COVID-19 á þjónustutekjur bankans á fyrsta ársfjórðungi voru lítil. Bankinn gerir ráð fyrir meiri áhrifum á öðrum ársfjórðungi.

Virðisbreytingar

Virðisrýrnun útlána til viðskiptavina var neikvæð um 5,2 milljarða króna á fyrsta árshluta. Aukningu á virðisrýrnun útlána má rekja til mikillar óvissu vegna áhrifa heimsfaraldurs COVID-19 á útlánasafn bankans. Mat á væntu útlánatapi í lok fyrsta ársfjórðungs 2020 byggist á hagspám Hagfræðideildar bankans sem gerðar voru í upphafi faraldursins á Íslandi.

Óvissa er um endanleg áhrif COVID-19-heimsfaraldursins á lánasafn bankans en þó má telja líklegt að tekjusamdráttur og/eða aukin skuldsetning muni áfram hafa neikvæð áhrif á lánshæfi viðskiptavina bankans og auka virðisrýrnun útlána enn frekar.

Í ljósi þeirra óvissu sem ríkir er ekki hægt að setja fram áreiðanlegt mat á sérstöku framlagi í virðisrýrnunarsjóð fyrir hvert einstakt lán í lánasafni bankans. Þess í stað hefur verið lagt heildarmat stjórnenda á viðkvæmustu hluta lánasafnsins og til viðbótar við vænt útlánatap verið fært almennt framlag að fjárhæð 1.752 milljónir króna. Á öðrum ársfjórðungi verður lagt ítarlegra mat á þörf fyrir sértækt og almennt framlag vegna virðisrýrnunar útlána vegna áhrifa COVID-19.

Áhrif COVID-19

Laust fé og fjármögnun

Lausafjárstaða bankans er sterk í lok fyrsta ársfjórðungs og áhrif aðgerða Seðlabankans vegna bindiskyldu á lausafjárhlutföll bankans voru jákvæð um 18 prósentustig fyrir heildina og 15 prósentustig fyrir lausafjárhlutfall í krónum.

Stærstur hluti fjármögnunar bankans er í formi innlána frá viðskiptavinum en þau hafa aukist um 47 ma. kr. frá árslokum 2019.

Bankinn gaf út skuldabréf undir EMTN-skuldabréfaramma bankans í febrúar, samhliða endurkaupum á þegar útgefnum skuldabréfum, og hefur takmarkaða endurfjármögnunarpörf sem eftir lifir árs. Bankinn mun eftir sem áður meta hvort tækifæri sé til að auka hagkvæmni í fjármagnsskipan bankans.

Eigið fé

Eiginfjárhlutfall alls er nú 24,8% og hefur lækkað úr 25,8% frá árslokum 2019 og er vel umfram 18,8% eiginfjárkröfu eftirlitsaðila.

Sem viðbrögð við COVID-19-faraldrinum ákvað fjármálastöðugleikanefnd Seðlabankans að aflétta 2% kröfu um innlendan sveiflujöfnunarauka.

Aðalfundur bankans, samþykkti tillögu bankaráðs um að arður yrði ekki greiddur út vegna rekstrarársins 2019 í ljósi efnahagslegrar óvissu í kjölfar COVID-19 og í samræmi við tilmæli Seðlabankans,

Annað

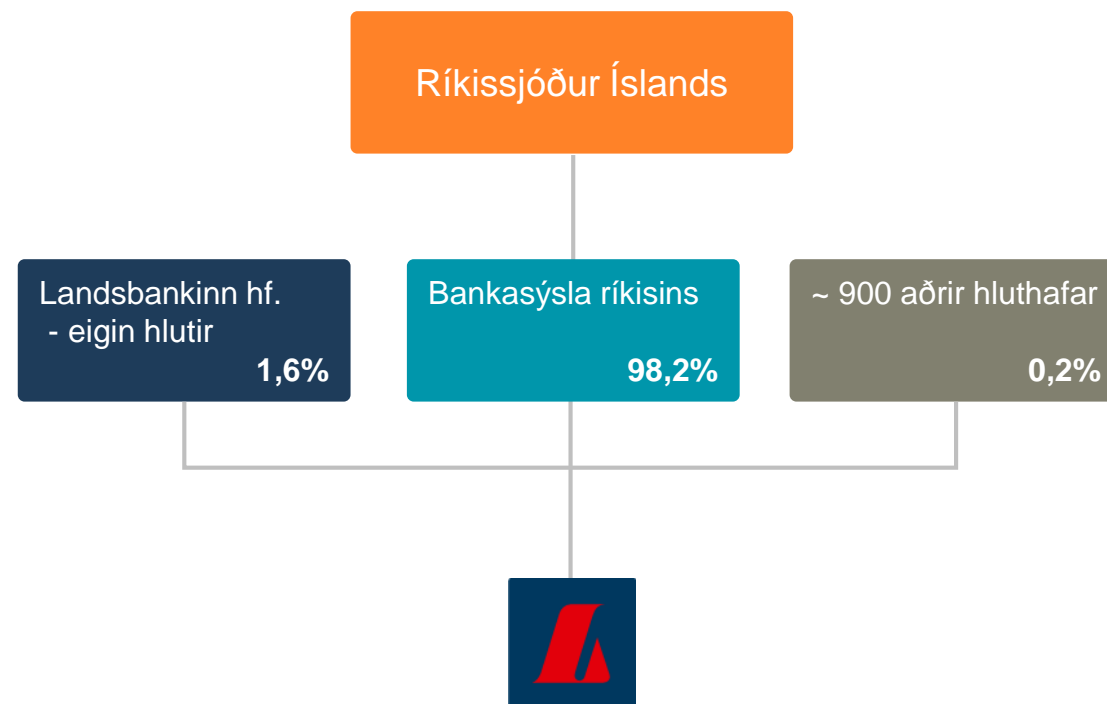
Alþjóðlega lánshæfismatsfyrirtækið S&P Global Ratings lækkaði lánshæfismat bankans fyrir skuldbindingar til lengri tíma um eitt þrep. Lánshæfismat bankans er því BBB/A-2 með stöðugum horfum.

Eignarhald

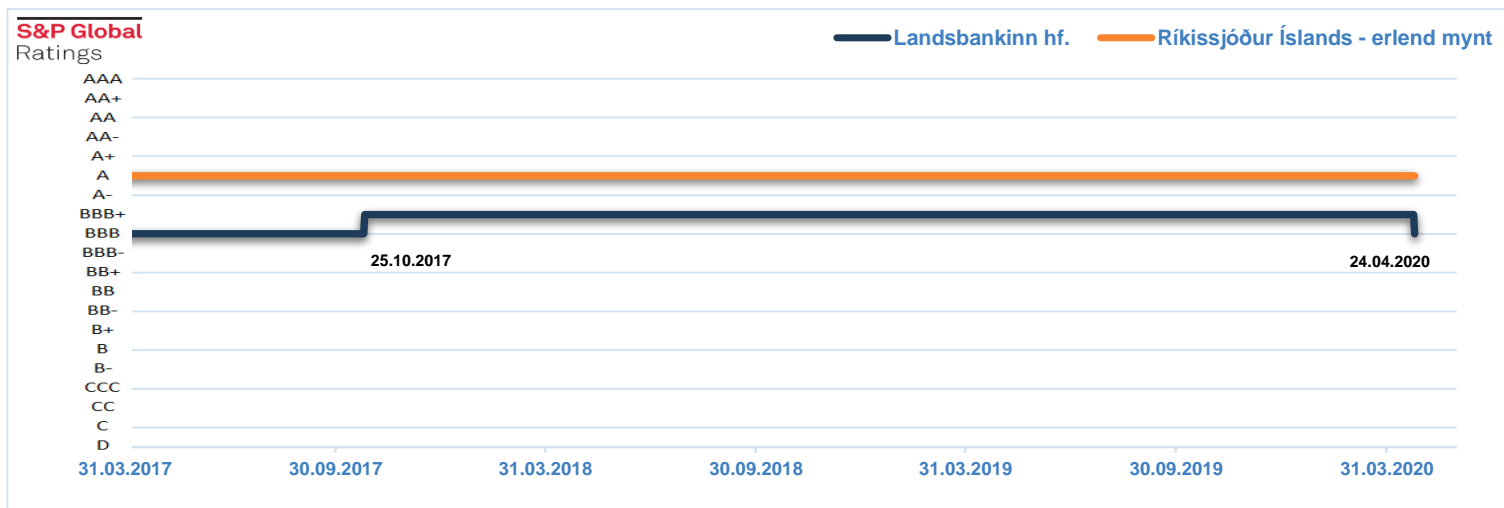
- Ný eigandastefna fyrir fjármálafyrirtæki sem ríkissjóður Íslands á eignarhlut í var gefin út í júlí 2017.

Áform ríkissjóðs varðandi Landsbankann

- Stefnt er að ríkið eigi verulegan eignarhlut, 34-40%, í bankanum til langframa til að stuðla að stöðugleika í fjármálakerfinu og tryggja nauðsynlega innviði þess.
- Eignarhlutur ríkisins í bankanum verður að öðru leyti seldur á næstu árum þegar hagfelld og æskileg skilyrði eru fyrir hendi.
- Stefnt er að skráningu bankans á hlutabréfamarkað.



Lánshæfismat



Grundvallarpættir fyrir Landsbankann:

- Mjög sterk fjárhagsstaða
- Fullnægjandi lausafjárstaða
- Meðalsterk staða fjármögnunar
- Fullnægjandi viðskiptastaða
- Hófleg áhættustaða

	Ríkissjóður Íslands	Landsbankinn hf.
Langtíma	A	BBB
Skammtíma	A-1	A-2
Horfur	Stöðugar	Stöðugar
Útgáfudagur	mars 2017	apríl 2020

Fjárhagsleg markmið

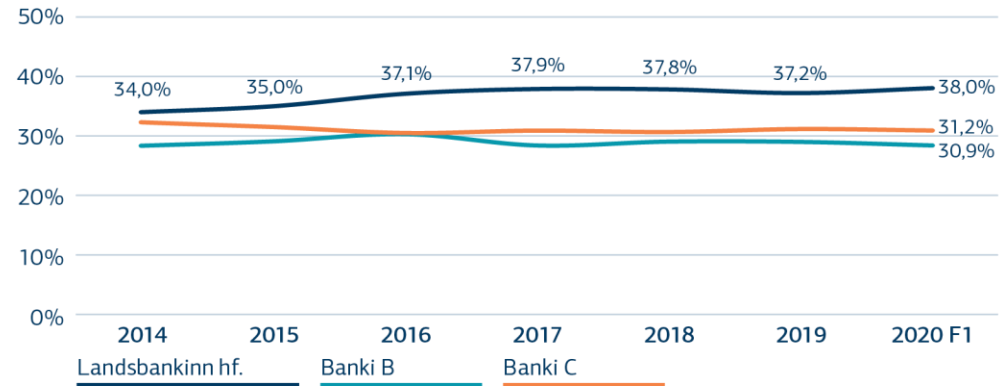
	Markmið	1F 2020	Leiðbeinandi viðmið
Arðsemi eigin fjár, án bankaskatts ¹ (RoE)	≥ 10%	-5,2%	Vegna mikillar óvissu um áhrif útbreiðslu COVID-19 á arðsemi eigin fjár bankans hefur áætlun um vænta arðsemi eiginfjár á árinu 2020 verið felld úr gildi
Kostnaðarlutfall (C/I ratio)	≤ 45%	72,6%	Vegna mikillar óvissu um áhrif útbreiðslu COVID-19 á kostnaðarlutfall bankans hefur áætlun um vænt kostnaðarlutfall á árinu 2020 verið felld úr gildi
Eiginfjárlutfall alls (TCR)	≥ 23%	24,8%	Markmið bankans er að viðhalda eiginfjárlutföllum sem eru á hverjum tíma yfir eiginfjárkröfum FME að viðbættum 1,5 – 2,5% stjórnendaauka.
Almennt eigið fé þáttar 1 (CET1)	≥ 18%	22,7%	Markmið bankans er einnig að vera í hæsta flokki fyrir áhættuvegið eiginfjárlutfall, eins og það er ákvarðað og metið af viðeigandi lánshæfismatsfyrirtækjum.
Arðgreiðsluhlutfall ² (Dividend Payout ratio)	≥ 50%	-	Bankinn mun leitast við að gefa út víkjandi fjármögnuna á markaði, sé það talið hagkvæmt og hagfellt fyrir fjármagnsskipan bankans.

¹ Sérstakur skattur á fjármálafyrirtæki 0,145% byggir á bókfærðu virði skulda í lok árs og er greiddur árlega. Skatturinn reiknast af bókfærðu virði skulda, að skattskuldum frátöldum, umfram 50 milljarða króna. Sérstakur skattur á fjármálafyrirtæki fellur undir ófrádráttarbært gjald til tekjuskatts.

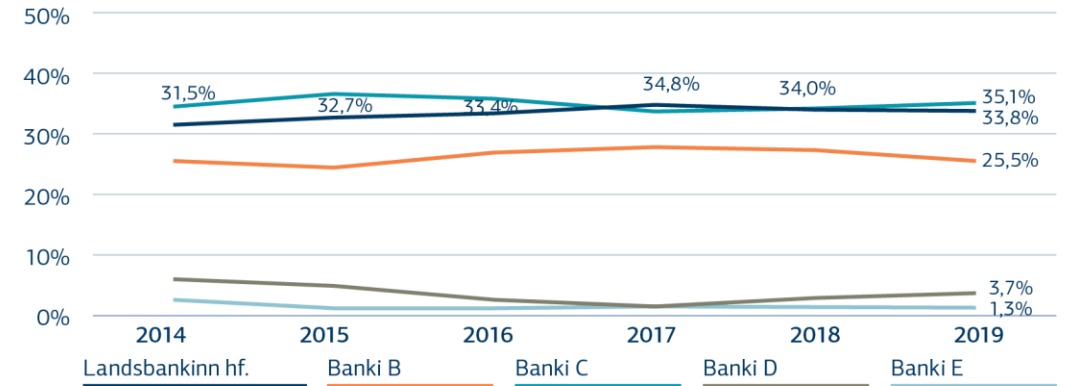
² Regluleg arðgreiðsla sem hlutfall af hagnaði síðasta árs.

Árangur Landsbankans

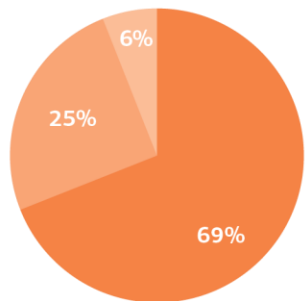
Markaðshlutdeild einstaklinga



Markaðshlutdeild fyrirtækja

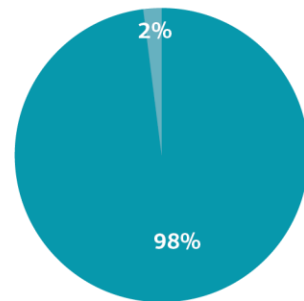


Ánægja með þjónustu – Einstaklingar



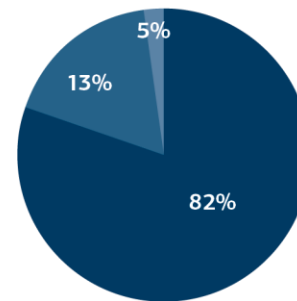
■ Ánægðir ■ Hvorki né ■ Óánægðir

Ánægja með 360° ráðgjöf – Einstaklingar



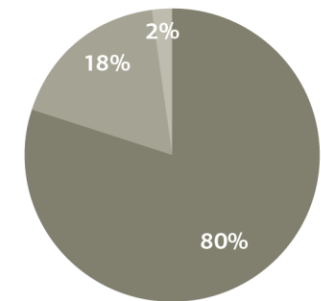
■ Ánægðir ■ Hvorki né ■ Óánægðir

Ánægja með þjónustu – Fyrirtæki



■ Ánægðir ■ Hvorki né ■ Óánægðir

Ánægja með sjálfsafgreiðslulausnir – Fyrirtæki



■ Ánægðir ■ Hvorki né ■ Óánægðir

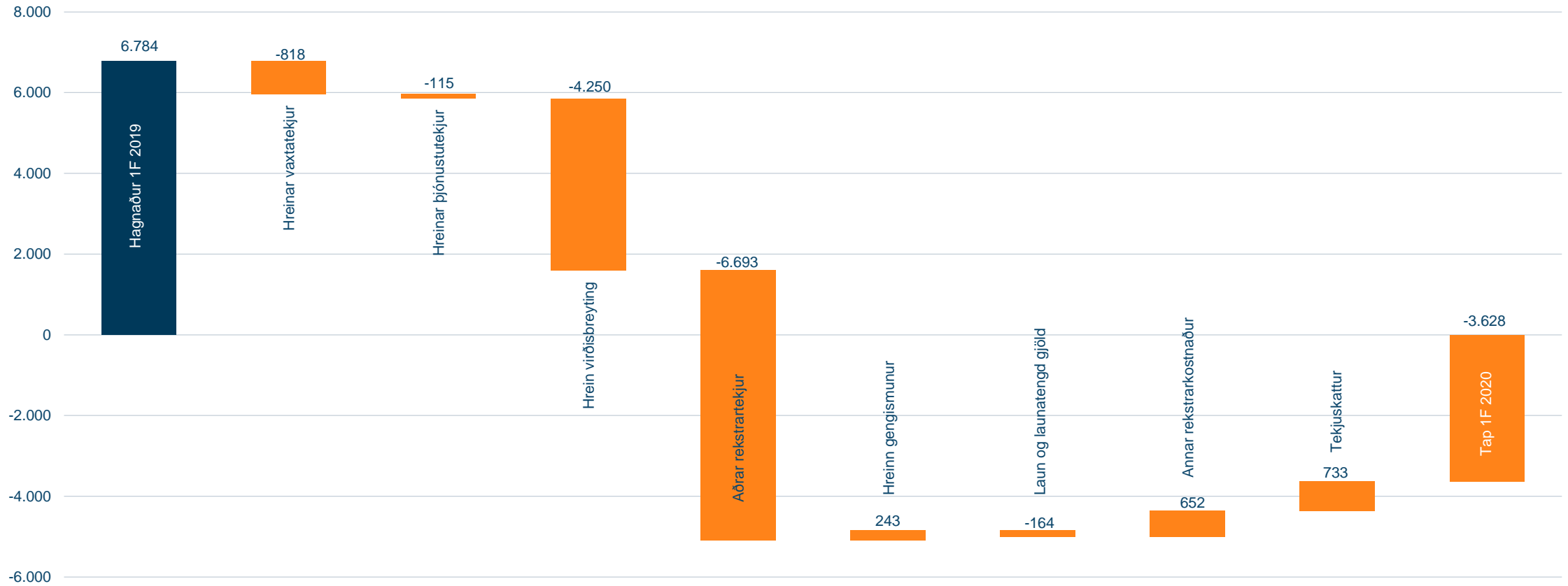
Heimild: Gallup



Rekstrarreiðingur

Rekstrarreikningur

Breyting milli 1F 2019 og 1F 2020



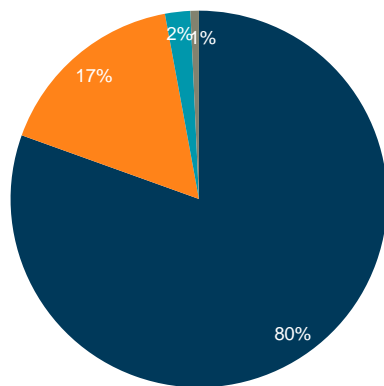
Fjárhæðir í milljónum króna

Rekstrarreikningur

	1F 2020	1F 2019	Breyting	
Hreinar vaxtatekjur	9.427	10.245	-818	-8%
Hreinar þjónustutekjur	1.945	2.060	-115	-6%
Hrein virðisbreyting	-5.244	-994	-4.250	428%
Aðrar rekstrartekjur	-2.728	3.722	-6.450	-173%
Afkoma fyrir rekstrarkostnað	3.400	15.033	-11.633	-77%
Laun og launatengd gjöld	3.844	3.680	164	4%
Annar rekstrarkostnaður	2.430	2.522	-92	-4%
Skattur á heildarskuldir fjármálafyrirtækja	450	1.010	-560	-55%
Rekstrarkostnaður	6.724	7.212	-488	-7%
Hagnaður (Tap) fyrir skatta	-3.324	7.821	-11.145	-143%
Tekjuskattur	304	1.037	-733	-71%
Hagnaður (Tap) tímabilsins	-3.628	6.784	-10.412	-153%

Fjárhæðir í milljónum króna

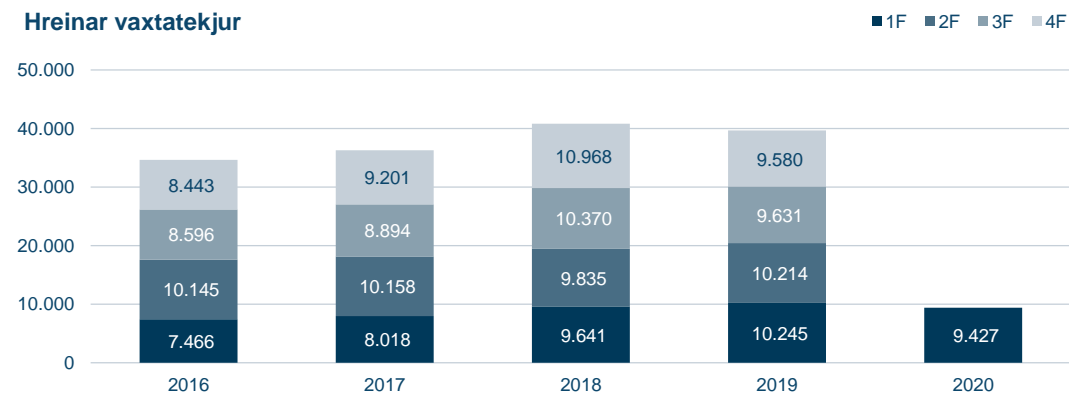
Rekstrartekjur



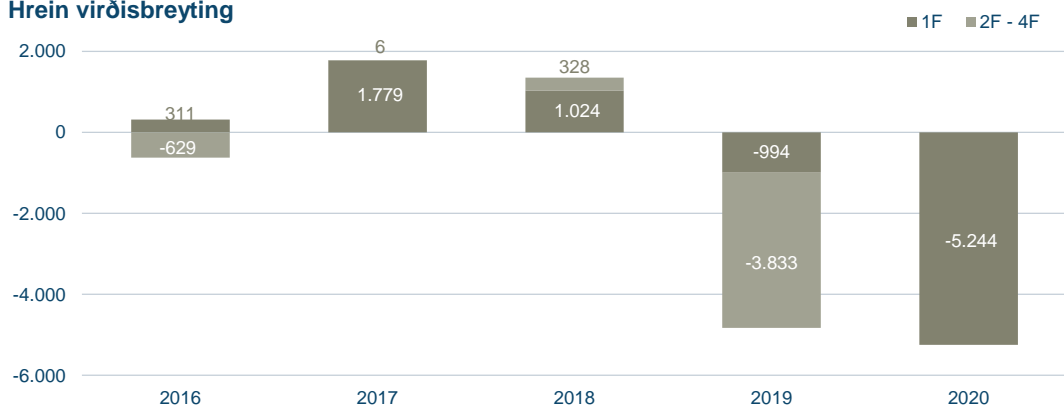
Samsetning tekna

- Hreinar vaxtatekjur
- Hreinar þjónustutekjur
- Markaðsskuldabréf
- Gjaldeyrisingismunur

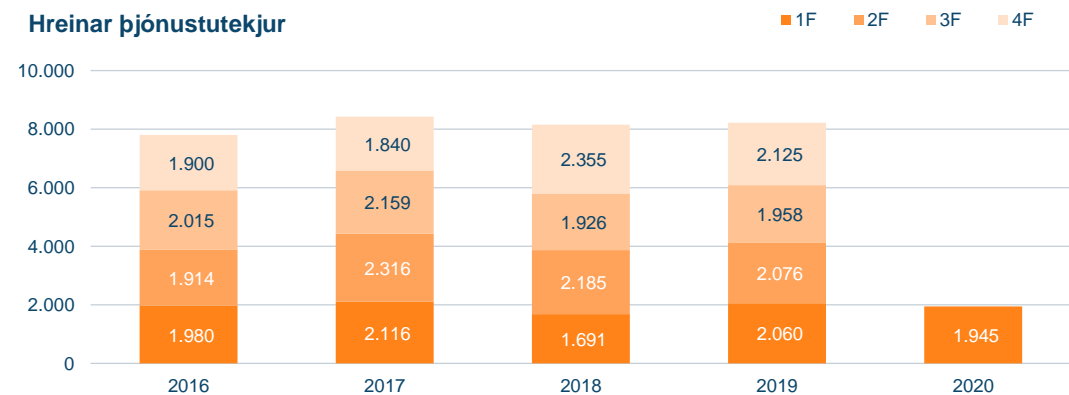
Hreinar vaxtatekjur



Hrein virðisbreyting



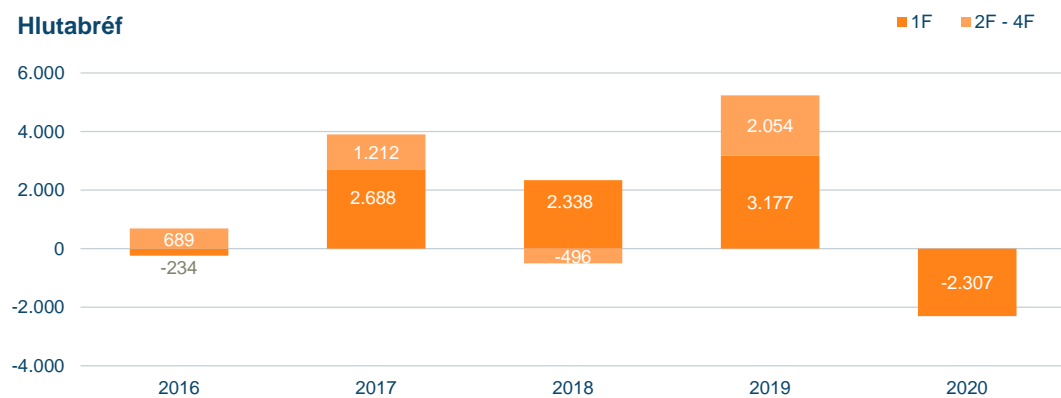
Hreinar þjónustutekjur



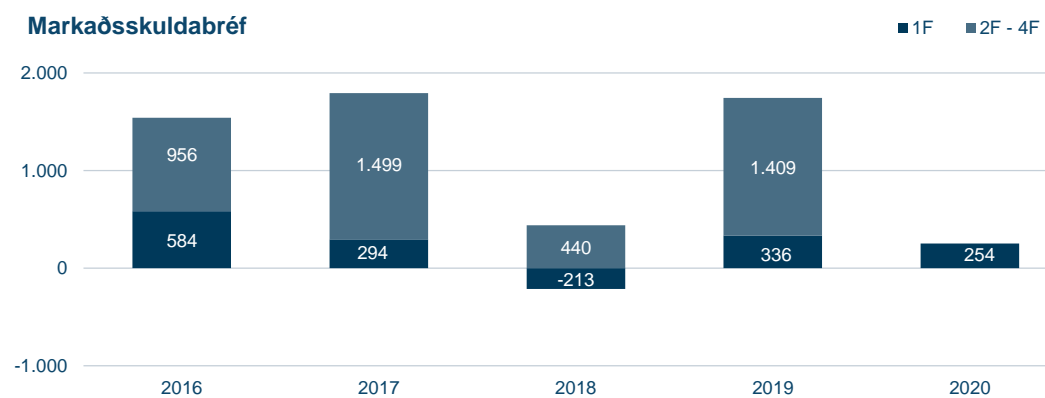
Fjárhæðir í milljónum króna

Rekstrartekjur

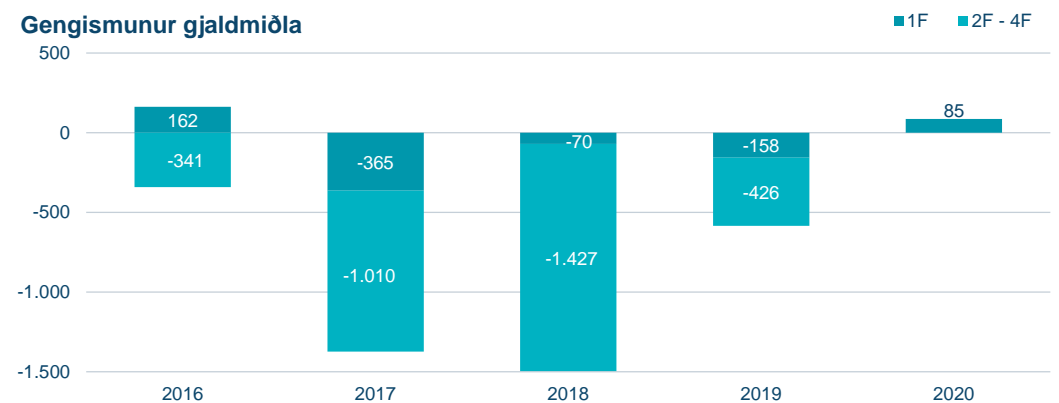
Hlutabréf



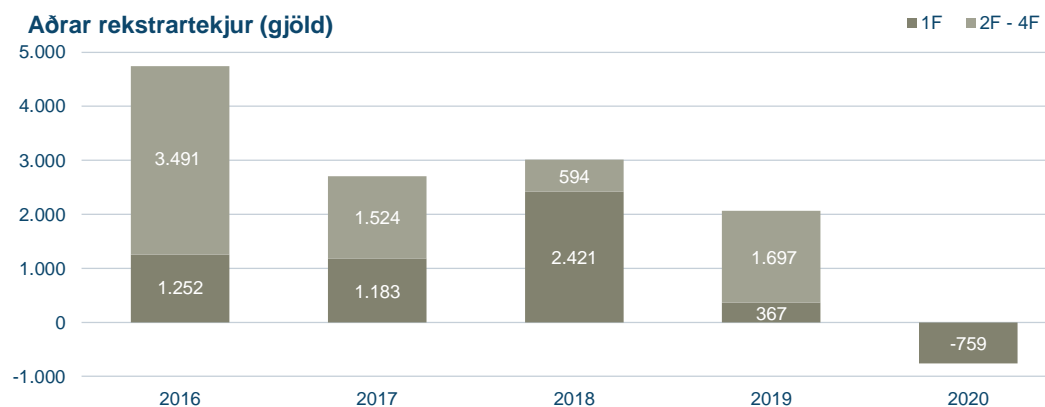
Markaðsskuldabréf



Gengismunur gjaldmiðla



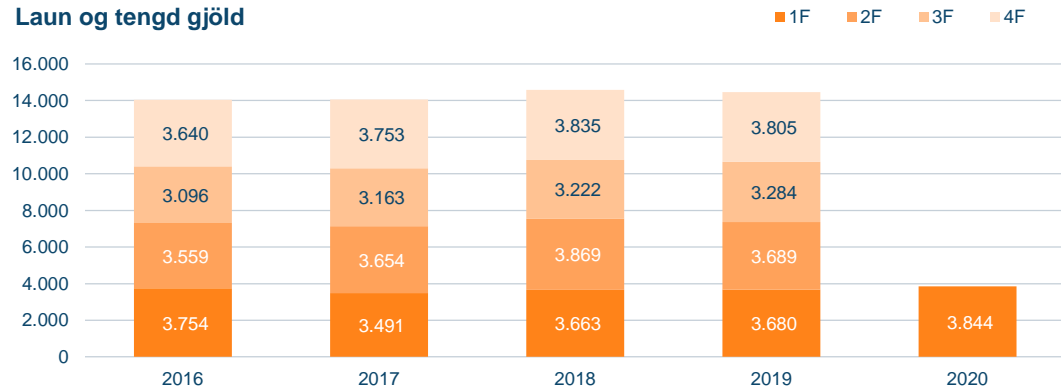
Aðrar rekstrartekjur (gjöld)



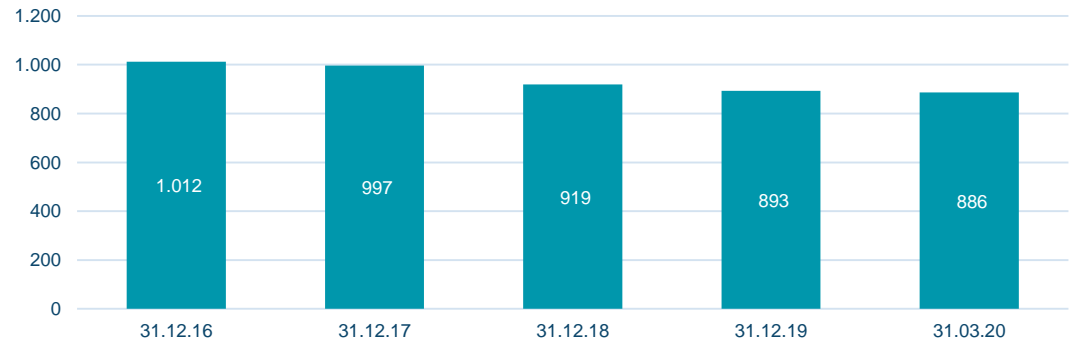
Fjárhæðir í milljónum króna

Rekstrargjöld

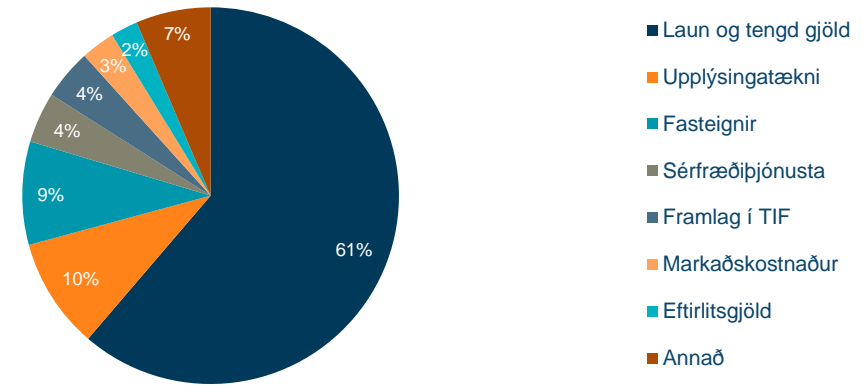
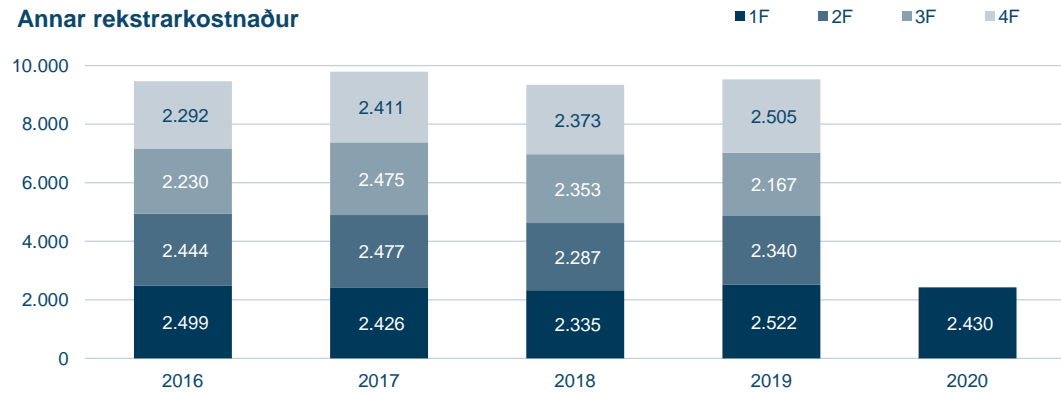
Laun og tengd gjöld



Stöðugildi



Annar rekstrarkostnaður



Fjárhæðir í milljónum króna

Skattar

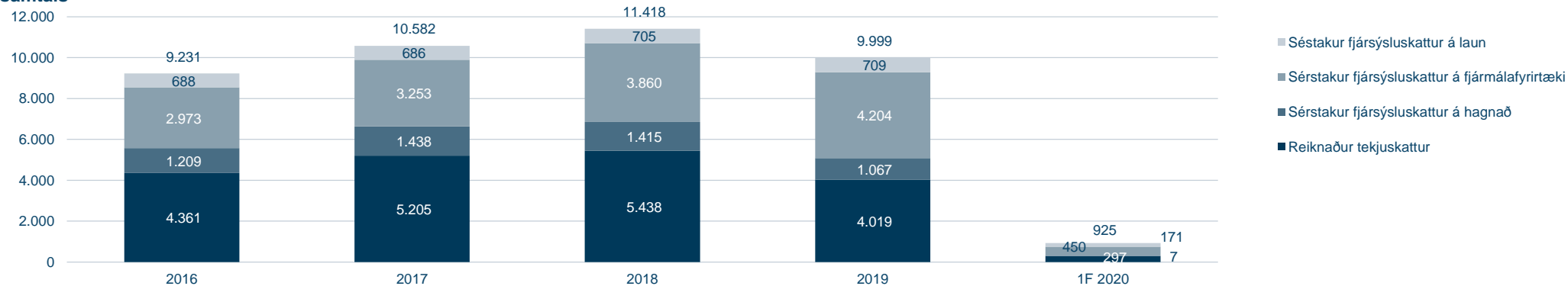
	1F 2020	1F 2019	Breyting	
Reiknaður tekjuskattur	297	865	-568	-66%
Sérstakur fjársýsluskattur á hagnað ¹	7	172	-165	-96%
Tekjuskattur	304	1.037	-733	-71%
Sérstakur fjársýsluskattur á fjármálafyrirtæki ²	450	1.010	-560	-55%
Sérstakur fjársýsluskattur á laun ³	171	173	-2	-1%
Samtals	925	2.220	-1.295	-58%

¹ 6% Viðbótarskattur á tekjuskattsstofn umfram 1 milljarð króna.

² Sérstakur skattur á fjármálafyrirtæki 0,145% (0,376% 2019) byggir á bókfærðu virði skulda í lok árs og er greiddur árlega. Skatturinn reiknast af bókfærðu virði skulda, að skattskuldum frátöldum, umfram 50 milljarða króna. Sérstakur skattur á fjármálafyrirtæki fellur undir ófrádráttarbært gjald til tekjuskatts.

³ 5,5% skattur á laun, bókast meðal launa og tengdra gjalda í árshlutareikningi.

Skattar samtals



Fjárhæðir í milljónum króna

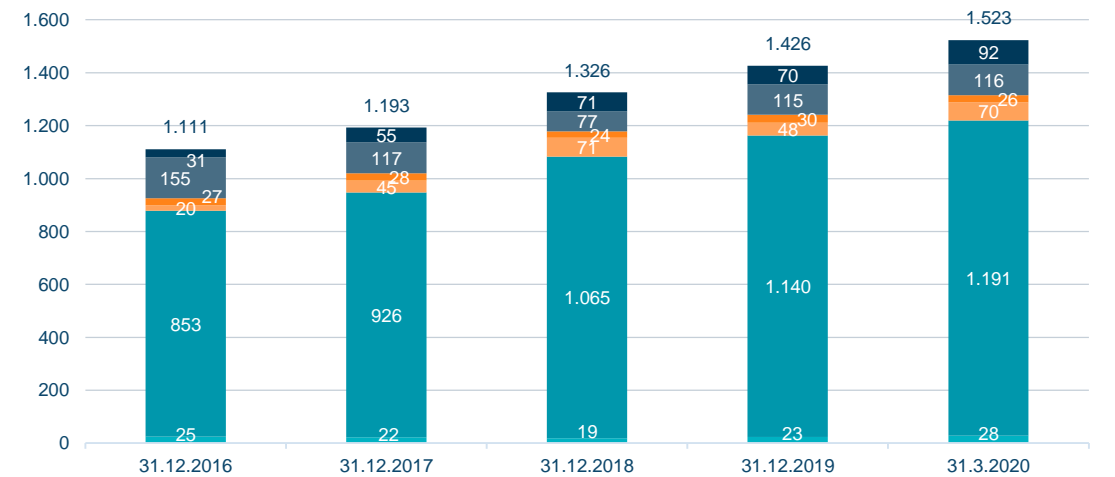
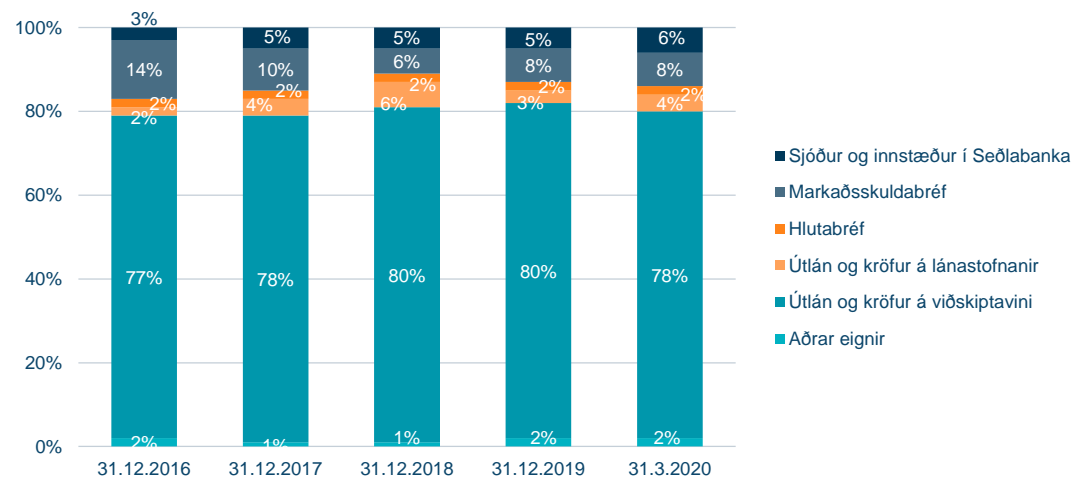


Efnahagsreikningur

Heildareignir

	31.3.2020	31.12.2019	Breyting	
Sjóður og innstæður í Seðlabanka	92.440	69.824	22.616	32%
Markaðsskuldabréf	116.568	115.262	1.306	1%
Hlutabréf	25.923	30.019	-4.096	-14%
Útlán og kröfur á lánastofnanir	69.740	47.929	21.811	46%
Útlán og kröfur á viðskiptavini	1.190.536	1.140.184	50.352	4%
Aðrar eignir	27.981	23.110	4.871	21%
Samtals	1.523.188	1.426.328	96.860	7%

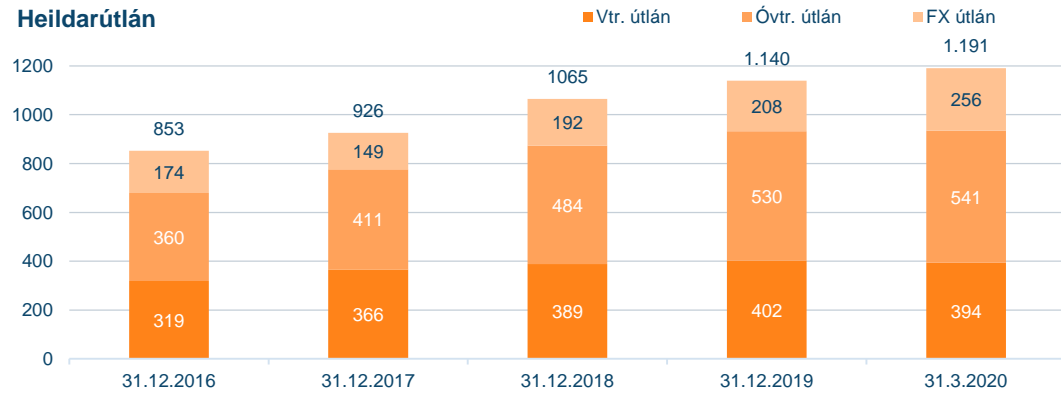
Fjárhæðir í milljónum króna



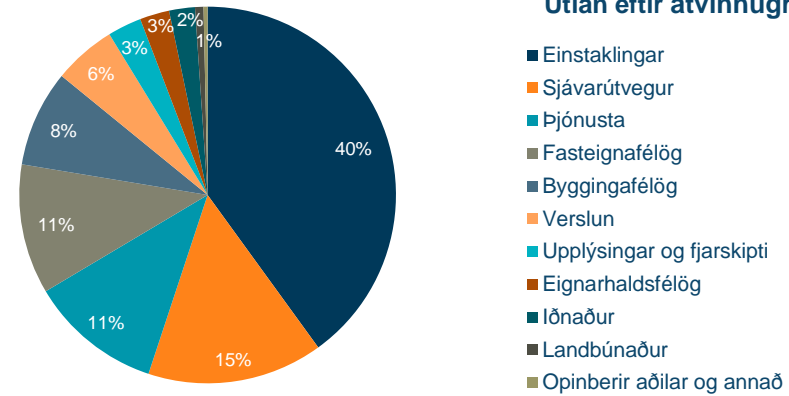
Fjárhæðir í milljónum króna

Útlán

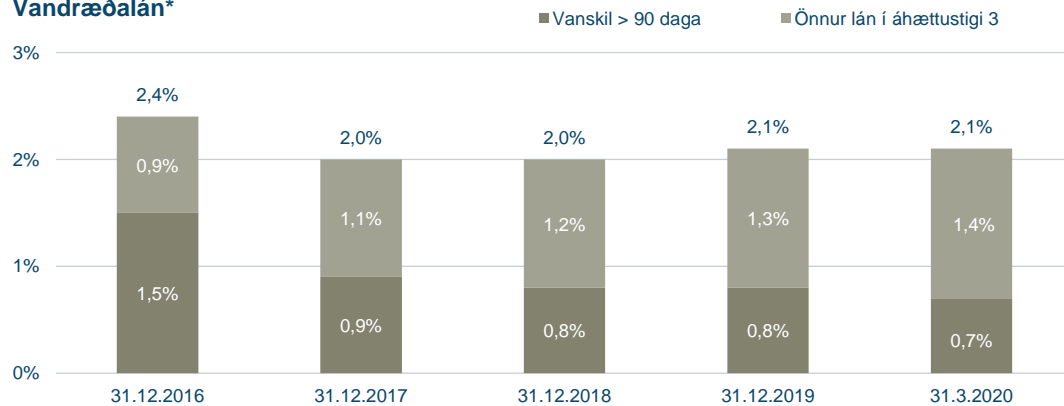
Heildarútlán



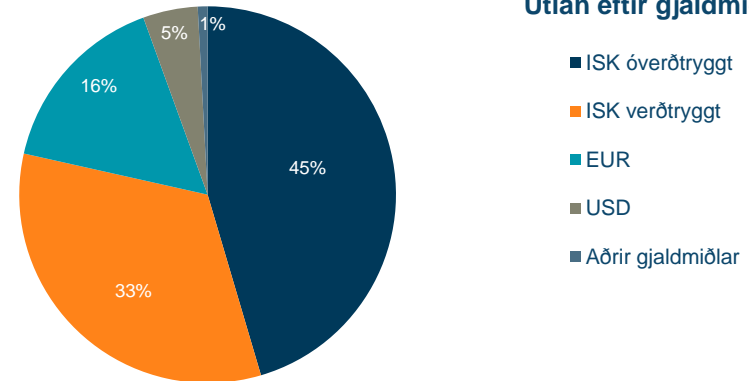
Útlán eftir atvinnugreinum



Vandræðalán*



Útlán eftir gjaldmiðlum



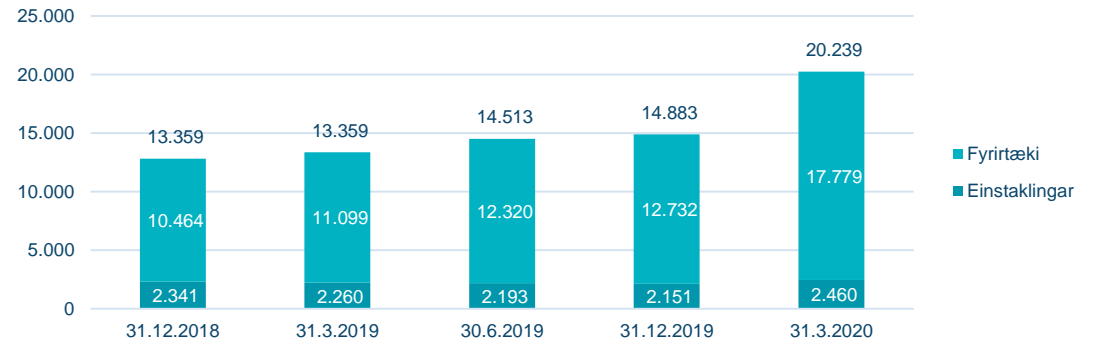
Fjárhæðir í milljörðum króna

*fram til 31.12.2017 voru vandræðalán skilgreind sem útlán með sértækt framlag og/eða útlán með >90 daga vanskil

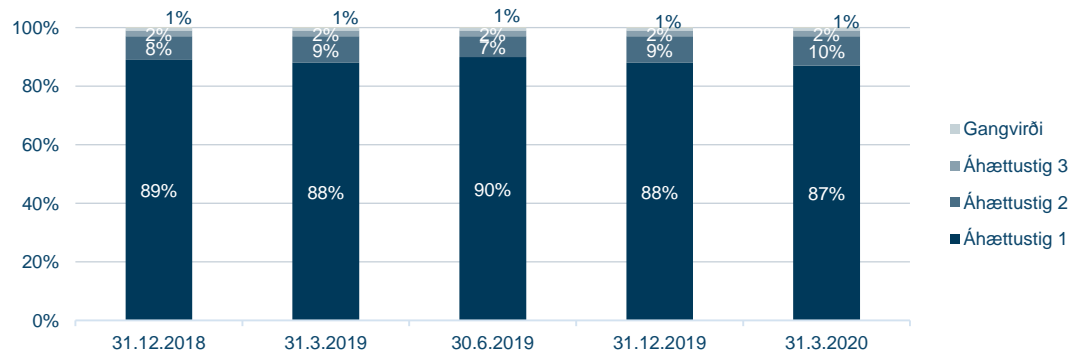
Útlán

	Einstaklingar	Fyrirtæki	Samtals
Breyting á undirliggjandi áhættu og sviðsmyndum	-319	-2.292	-2.611
Virðisrýrnun lána í vanefnd	11	-1.278	-1.267
Safnframlag	-108	-1.644	-1.752
Afskriftir	-38	-27	-65
Aðrar breytingar	20	431	451
Hrein virðisbreyting	-434	-4.810	-5.244

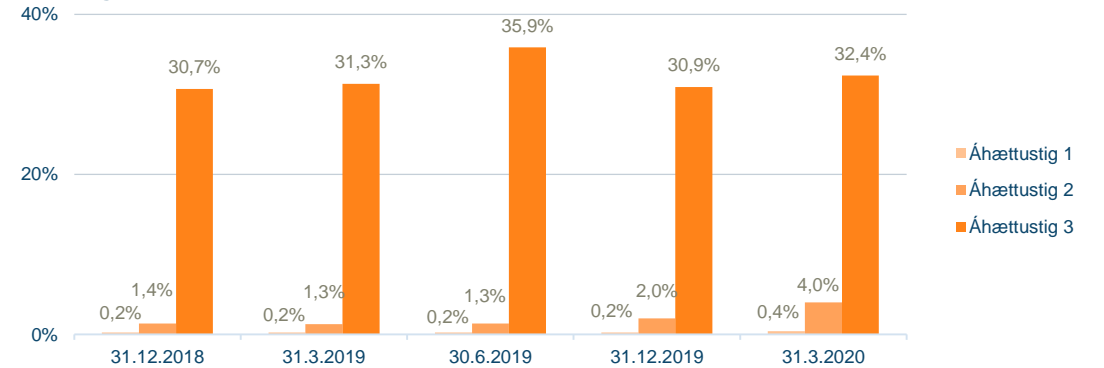
Virðisrýrnunarsjóður vegna útlána og krafna til viðskiptavinar



Heildarútlán eftir flokkun í áhættustigi



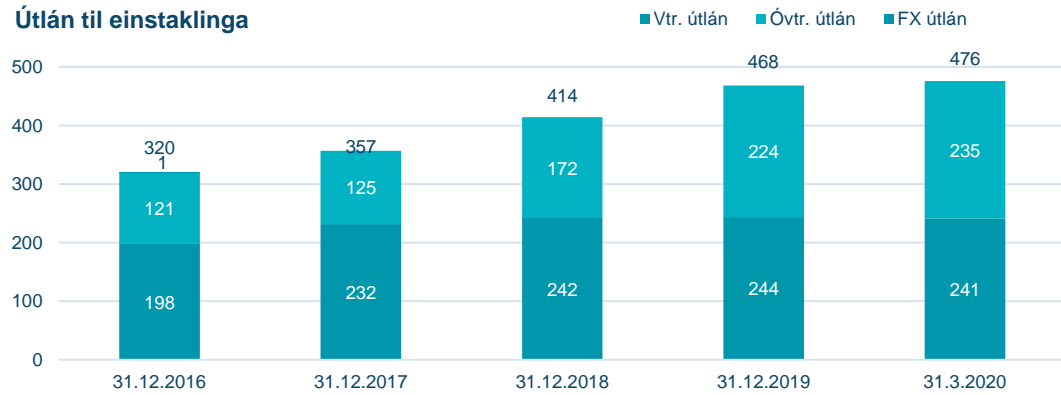
Framlag sem hlufall af kröfuvirði



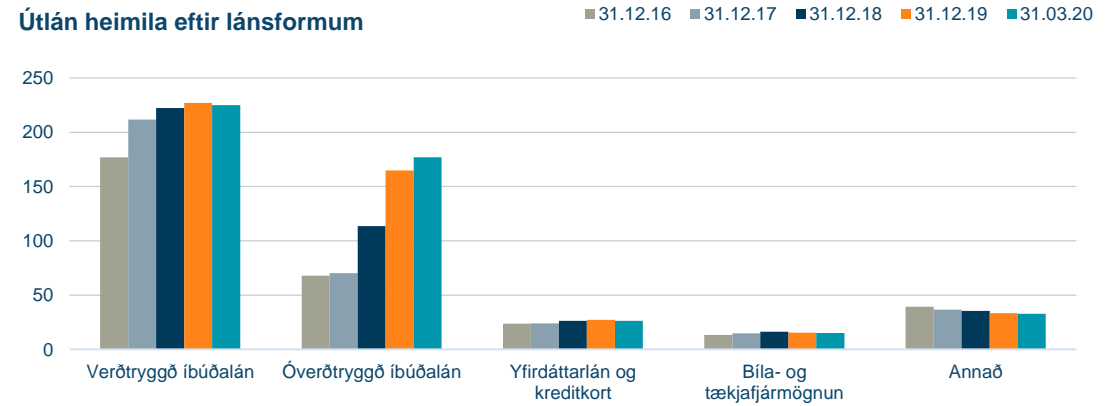
Fjárhæðir í milljónum króna

Útlán til einstaklinga

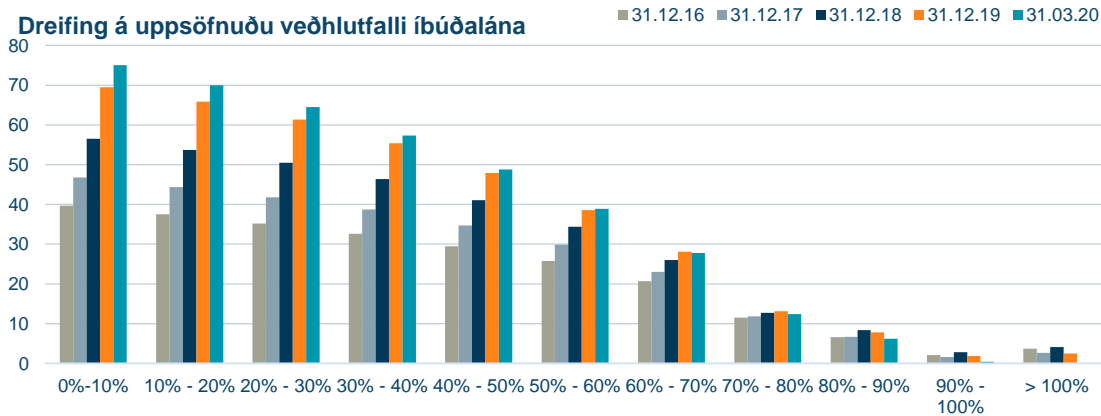
Útlán til einstaklinga



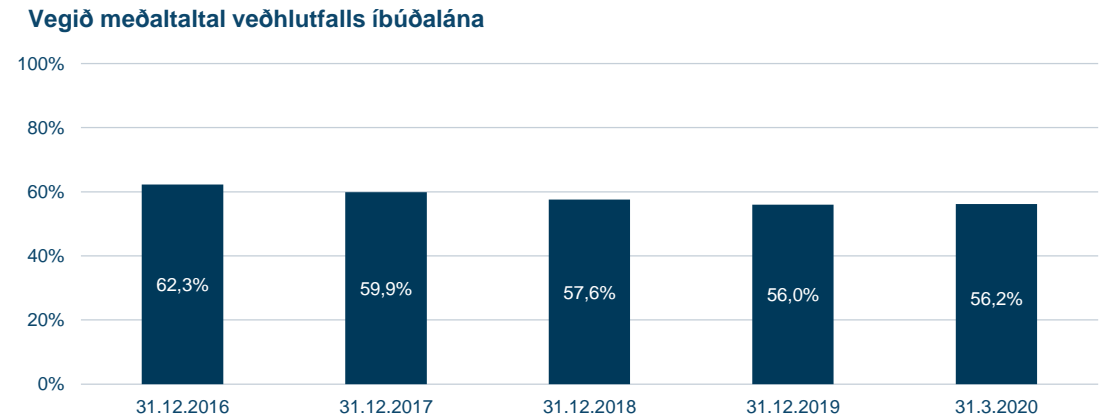
Útlán heimila eftir lánsformum



Dreifing á uppsöfnuðu veðhlutfalli íbúðalána



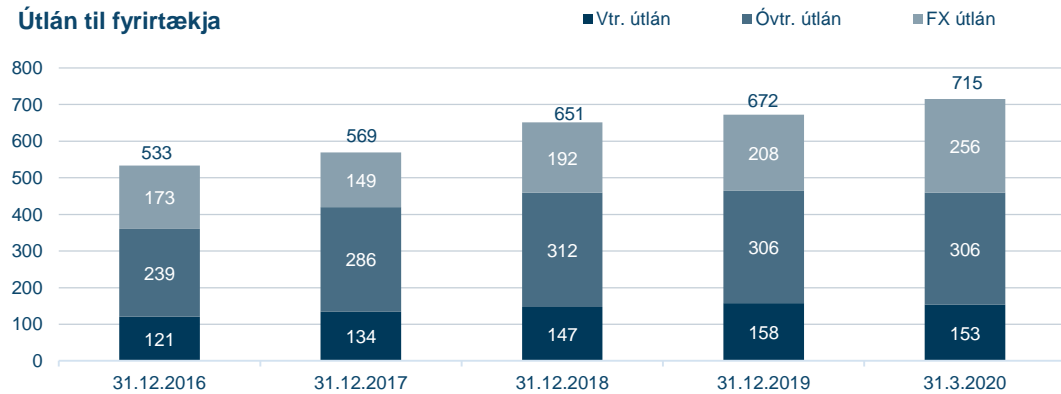
Vegið meðaltal veðhlutfalls íbúðalána



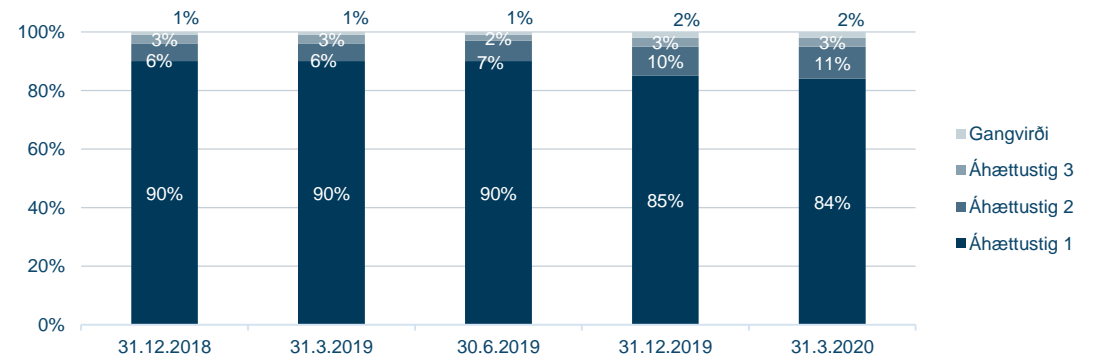
Fjárhæðir í milljörðum króna

Útlán til fyrirtækja

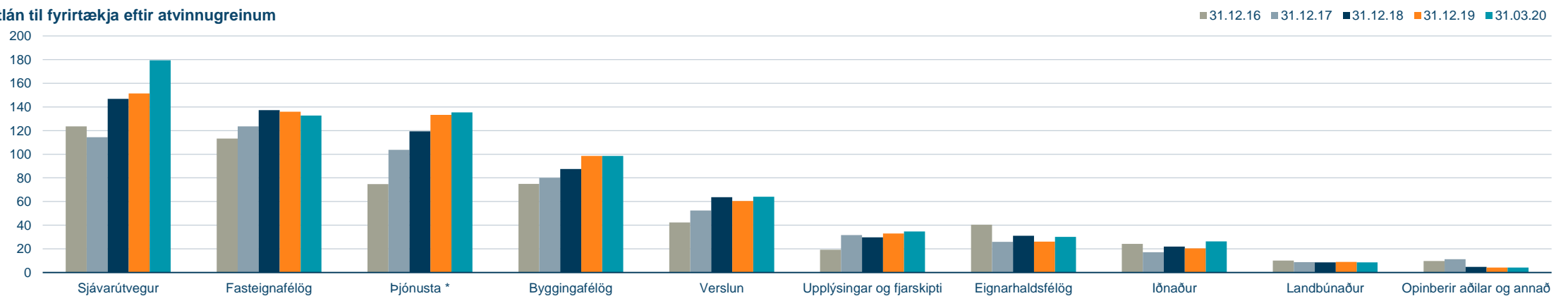
Útlán til fyrirtækja



Útlán til fyrirtækja eftir flokkun í áhættustigi



Útlán til fyrirtækja eftir atvinnugreinum



* Þar af námu útlán til ferðaþjónustu 95,7 ma. króna 31.3.2020 (96,3 ma. króna 31.12.2019)

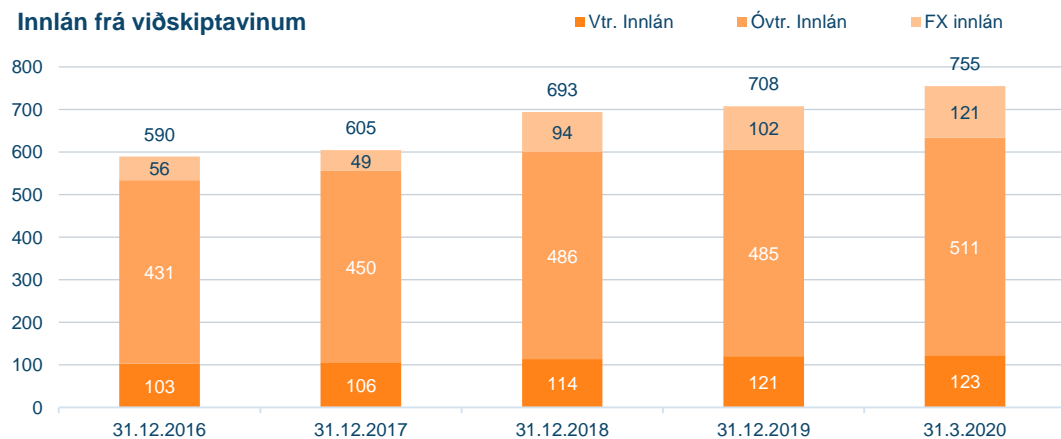
Fjárhæðir í milljörðum króna

Skuldir og eigið fé

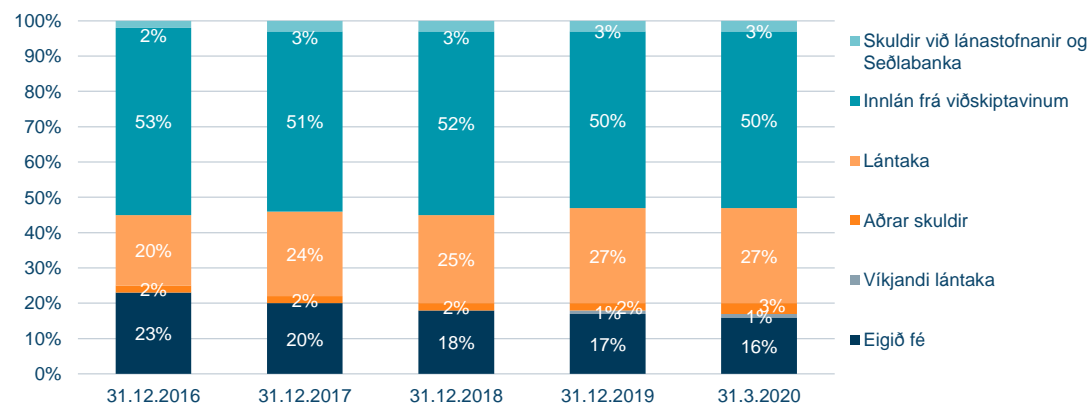
	31.3.2020	31.12.2019	Breyting	
Skuldir við lánastofnanir og Seðlabanka	41.495	48.062	-6.567	-14%
Innlán frá viðskiptavinum	755.160	707.813	47.347	7%
Lántaka	412.591	373.168	39.422	11%
Aðrar skuldir	48.457	30.470	17.987	59%
Víkjandi lántaka	21.379	19.081	2.298	12%
Eigið fé	244.106	247.734	-3.628	-1%
Samtals	1.523.188	1.426.328	96.860	7%

Fjárhæðir í milljónum króna

Innlán frá viðskiptavinum

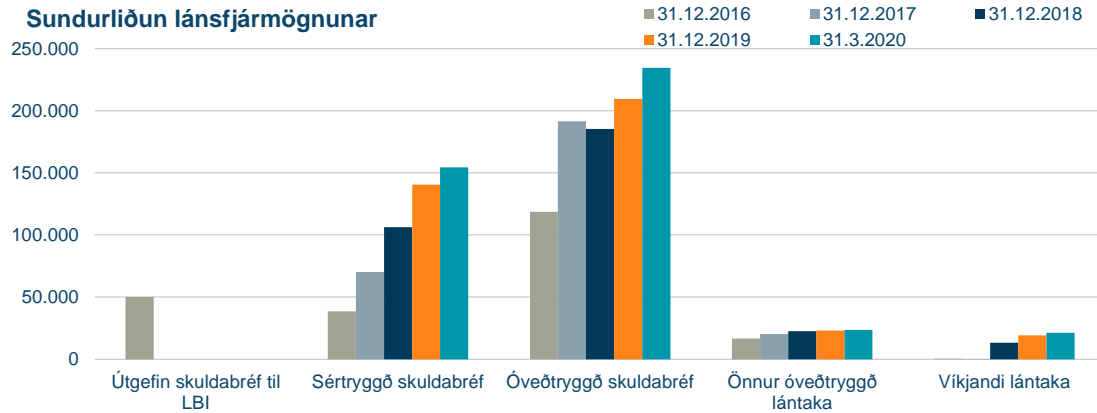


Skuldir og eigið fé

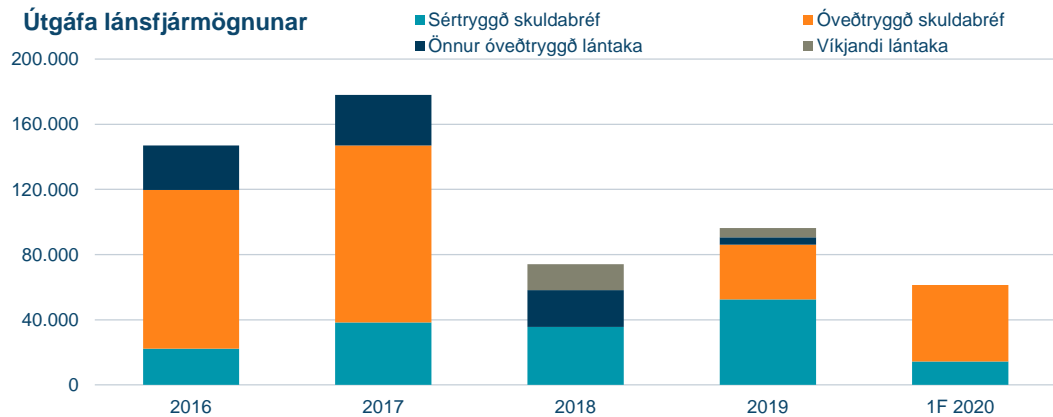
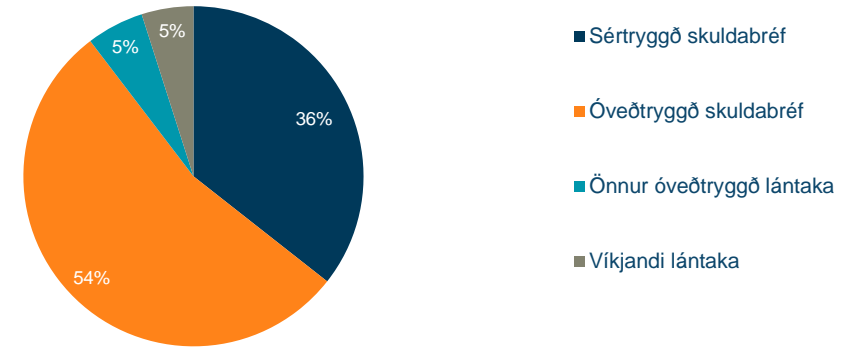


Fjárhæðir í milljörðum króna

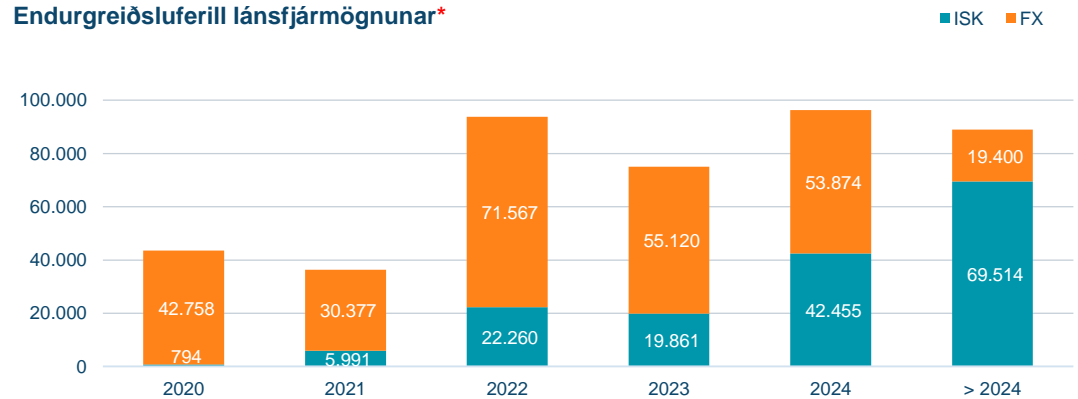
Lánsfjármögnun



Samsetning lánsfjármögnunar 31.3.2020



Endurgreiðsluferill lánsfjármögnunar*

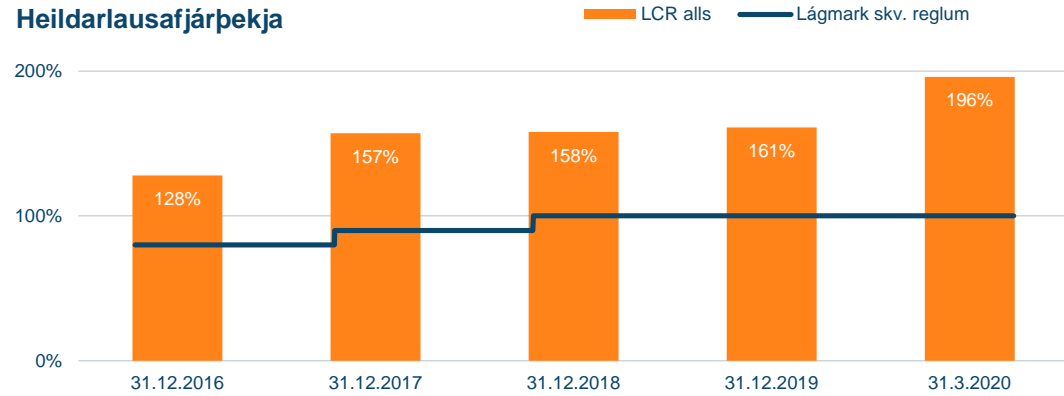


Fjárhæðir í milljónum króna

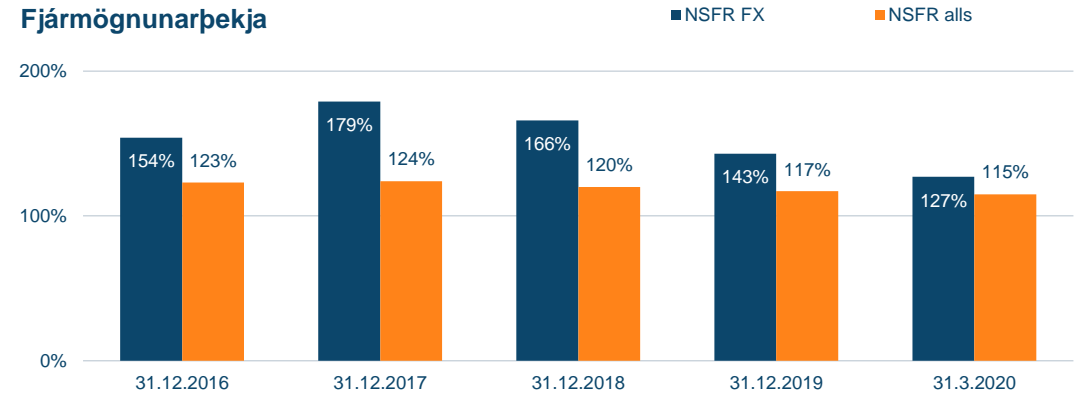
*EUR 100m víkjandi lán eru á gjalddaga 2028 með innköllunarheimild 2023.
ISK 5,5 milljarðar víkjandi lán er á gjalddaga 2029 með innköllunarheimild 2024.

Lausafjárþekja og fjármögnunarþekja

Heildarlausafjárþekja

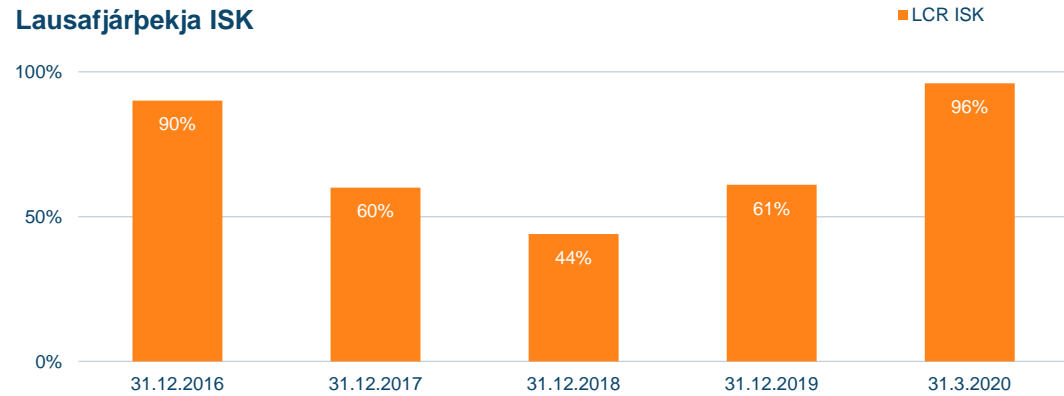


Fjármögnunarþekja



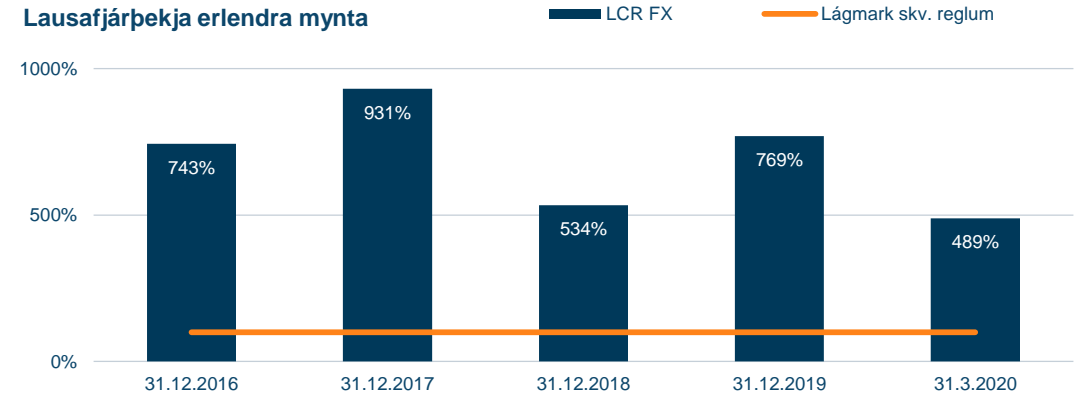
Lágmark skv. reglum á fjármögnunarþekju FX: 80% 2016, 90% 2017 og 100% frá árinu 2018.

Lausafjárþekja ISK



Lágmark skv. reglum 30% frá og með 01.01.2020.

Lausafjárþekja erlendra mynta

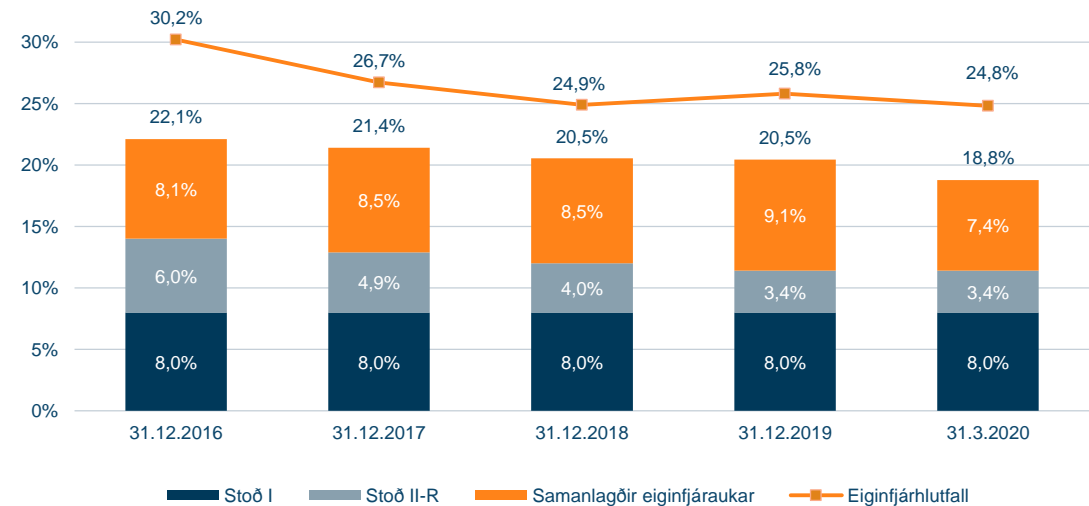


Fjárhæðir í milljónum króna

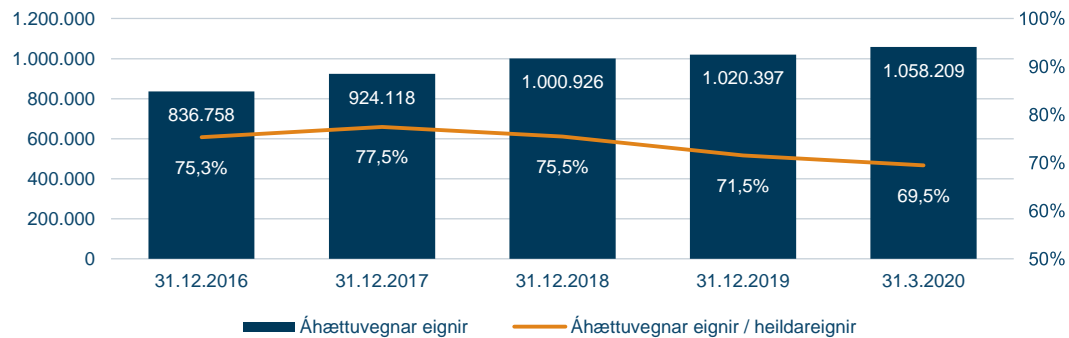
Eiginfjárkröfur

	CET1	Tier 1	Alls
Stoð I	4,5%	6,0%	8,0%
Stoð II-R	1,9%	2,6%	3,4%
Lámarkskröfur undir Stoð I og Stoð II-R	6,4%	8,6%	11,4%
Eiginfjáruki vegna kerfisáhættu	2,86%	2,86%	2,86%
Eiginfjáruki fyrir kerfislega mikilvæg fjármálafyrirtæki	2,00%	2,00%	2,00%
Sveiflujöfnunarauki	0,01%	0,01%	0,01%
Verndunarauki	2,50%	2,50%	2,50%
Samanlagðar kröfur um eiginfjáruka undir Stoð II-G	7,37%	7,37%	7,37%
Heildarkröfur um eiginfjárgrunn	13,8%	16,0%	18,8%
Eiginfjárlutfall 31.3.2020	22,7%	22,7%	24,8%

Heildarkrafa FME um eiginfjárgrunn sem hlutfall af áhættugrunni



Áhættuvegnar eignir



- Samstæðan notast við staðalaðferð (e. Standardised Approach) við útreikning á eiginfjárkröfum undir Stoð I fyrir útlána og markaðsáhættu. Fyrir rekstraráhættu notast bankinn við grundvallaraðferð (e. Basic Indicator Approach).
- Sveiflujöfnunarauki á innlendar áhættuskuldbindingar hækkaði í maí 2019 um 0,5 prósentustig úr 1,25% í 1,75%. Þann 1. febrúar 2020 hækkaði hann um 0,25 prósentustig úr 1,75% í 2%.
 - Þann 19. mars 2020 var ákveðið að aflétta 2% kröfu um sveiflujöfnunarauka á innlendar áhættuskuldbindingar, sem viðbrögð við COVID-19 faraldrinum. Heildarkrafa FME um eiginfjárgrunn Landsbankans er því 18,8% lok mars 2020.

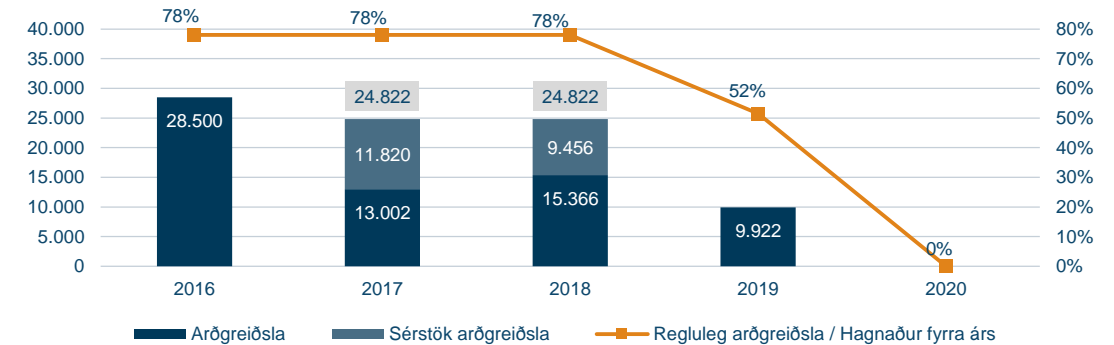
Fjárhæðir í milljónum króna

Arðgreiðslur og eiginfjárhlutfall

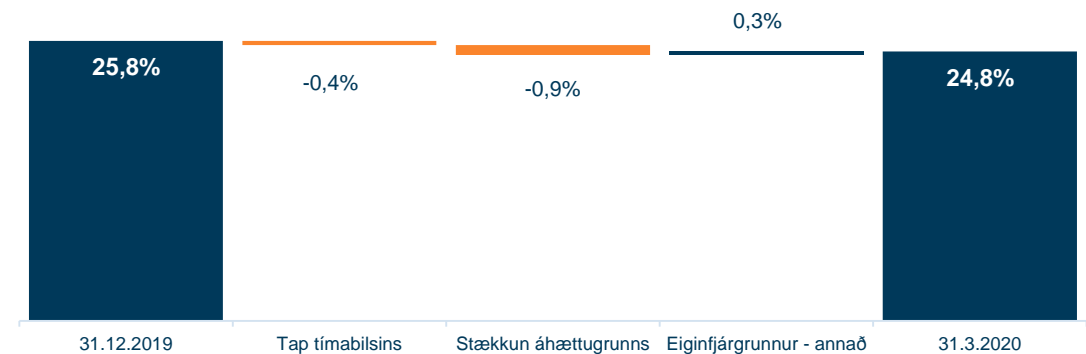
Arðgreiðslutillaga 2020

- Aðalfundur bankans, sem haldinn var þann 22. apríl 2020, samþykkti tillögu bankaráðs um að arður yrði ekki greiddur út vegna rekstrarársins 2019 í ljósi efnahagslegrar óvissu í kjölfar COVID-19 og í samræmi við tilmæli Seðlabanka Íslands.

Arðgreiðslur



Eiginfjárhlutfall alls, breytingar 1F 2020



Arðgreiðslustefna Landsbankans

- Landsbankinn stefnir að því að reglulegar arðgreiðslur til hluthafa verði að jafnaði $\geq 50\%$ af hagnaði fyrra árs. Í samræmi við markmið um eiginfjárhlutfall er einnig stefnt að sérstökum arðgreiðslum til þess að auka hagkvæmni í fjármagnsskipan bankans.
- Við ákvörðun um fjárhæð arðgreiðslna verði tryggt að bankinn viðhaldi afar sterkri fjárhagsstöðu. Þannig verði tekið mið af áhættu í innra og ytra umhverfi, vaxtarhorfum og að bankinn viðhaldi til framtíðar traustri eiginfjár- og lausafjárstöðu og uppfylli lögbundnar kröfur um fjárhagsstöðu á hverjum tíma.

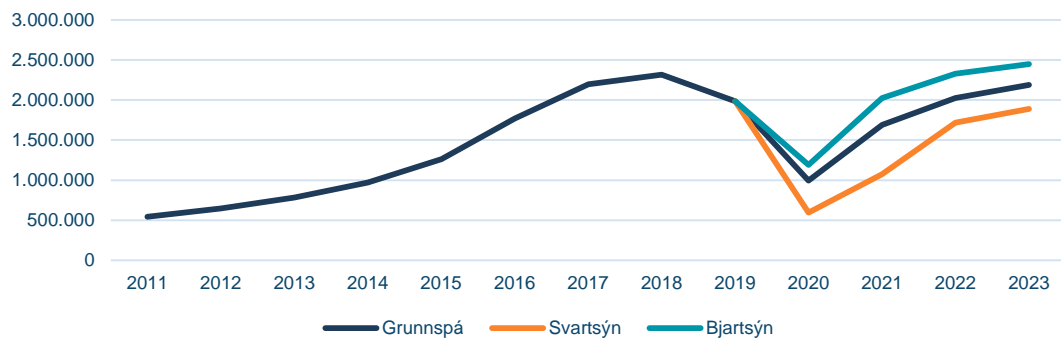
Fjárhæðir í milljónum króna



Viðauki - ítarefni

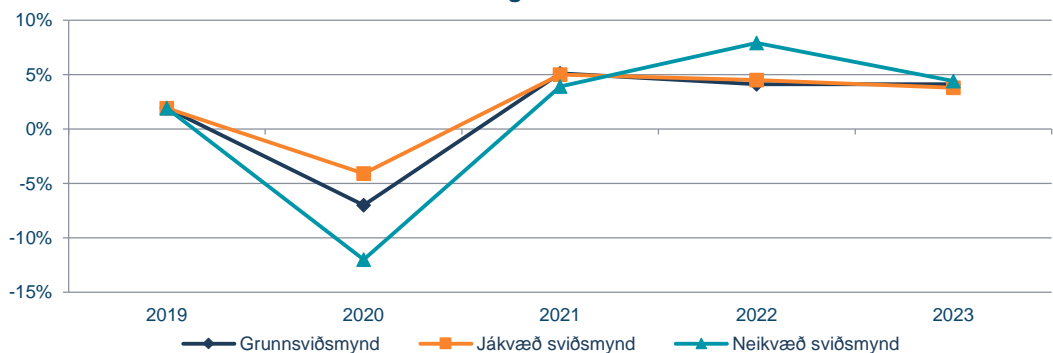
Efnahagssviðsmyndir vegna mats á væntu útlánatapi

Sviðsmyndir - Fjöldi ferðamanna

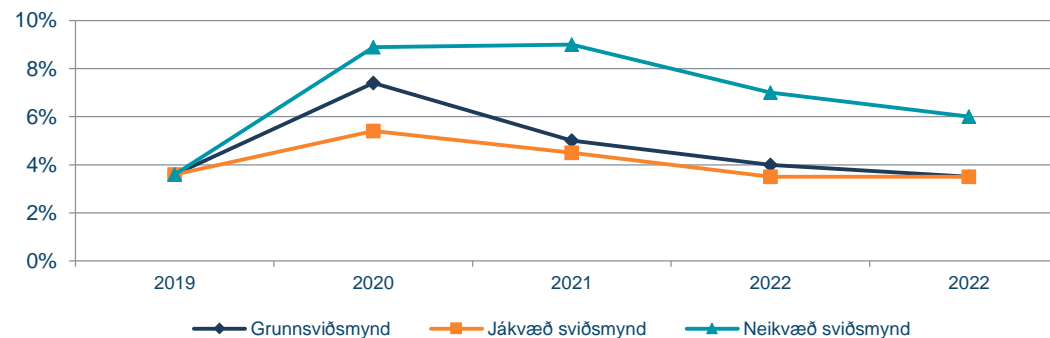


- Hagfræðideild Landsbankans útbýr sviðsmyndir með spám um mikilvægar hagstærðir.
- Myndirnar sýna lykil hagstærðir sem notaðar voru við útreikning á væntu útlánatapi fyrir áhættustig 1 og 2.
- Spárnar sýna meðaltalsgildi fyrir næstu 12 mánuði og út spátímann, sem nær til meðallangs tíma.
- Við útreikning á væntu útlánatapi er jákvæðu sviðsmyndinni gefið 25% vægi, grunnsviðsmyndinni er gefið vægið 50% og neikvæðu sviðsmyndinni er gefið vægið 25%.

Hagvöxtur

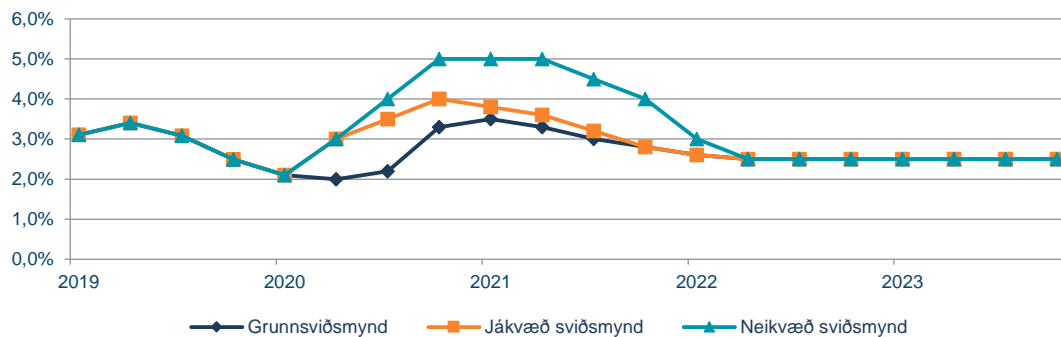


Atvinnuleysi

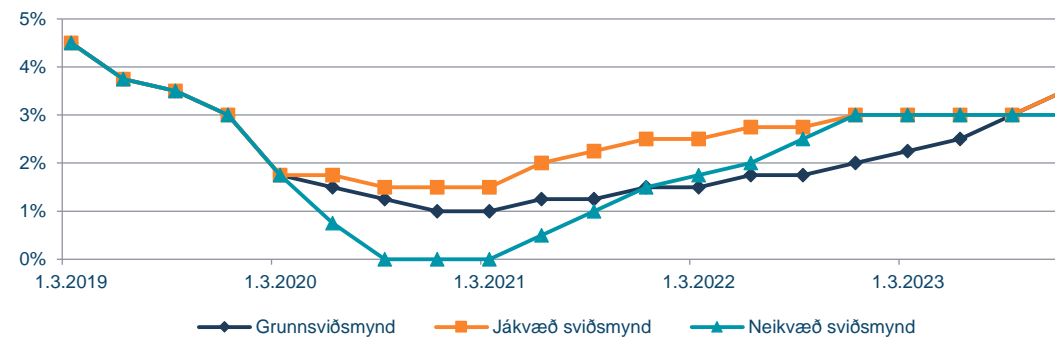


Efnahagssviðsmyndir vegna mats á væntu útlánatapi

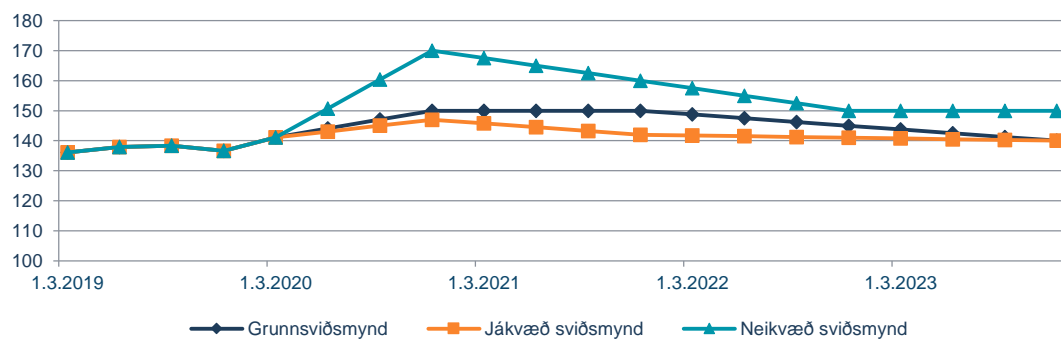
Verðbólga



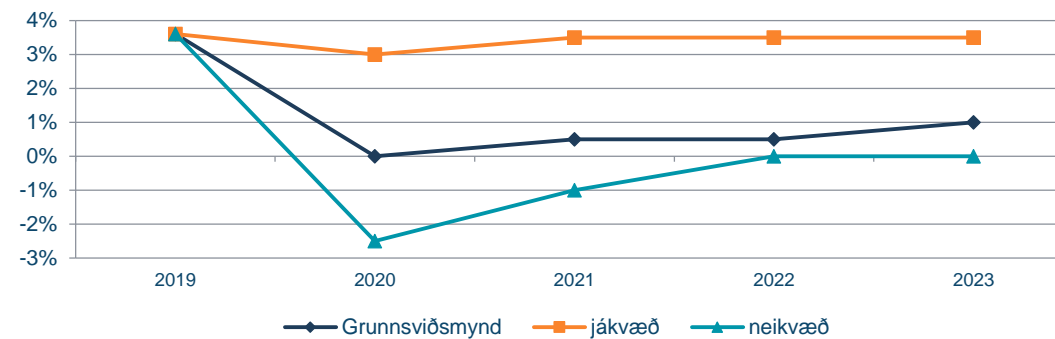
Meginvexti SÍ (sjö daga bundin innlán)



EURISK



Íbúðaverð (breyting milli ára)



Kennitölur

	1F 2020	4F 2019	3F 2019	2F 2019	1F 2019	2019	2018	2017	2016
Hagnaður eftir skatta	-3.628	3.875	3.247	4.329	6.784	18.235	19.260	19.766	16.643
Arðsemi eigin fjár fyrir skatta	-5,4%	8,0%	8,0%	9,5%	12,9%	9,6%	11,1%	11,0%	8,7%
Arðsemi eigin fjár eftir skatta	-5,9%	6,3%	5,4%	7,1%	11,2%	7,5%	8,2%	8,2%	6,6%
Arðsemi eigin fjár, án bankaskatts	-5,2%	8,0%	7,1%	8,9%	12,9%	9,2%	9,8%	9,5%	7,7%
Arðsemi heildareigna eftir skatta	-1,0%	1,1%	0,9%	1,2%	2,0%	1,3%	1,5%	1,7%	1,5%
Eiginfjárlutfall alls	24,8%	25,8%	23,6%	23,7%	23,8%	25,8%	24,9%	26,7%	30,2%
Hreinar vaxtatekjur	9.427	9.580	9.631	10.214	10.245	39.670	40.814	36.271	34.650
Vaxtamunur eigna og skulda	2,2%	2,3%	2,3%	2,3%	2,5%	2,4%	2,7%	2,5%	2,3%
Kostnaðarlutfall	72,6%	46,2%	43,9%	42,3%	38,7%	42,6%	45,5%	46,1%	48,4%
Heildarlausafjárþekja	196%	161%	186%	174%	243%	161%	158%	157%	128%
Lausafjárþekja erlendra mynta	489%	769%	577%	555%	434%	769%	534%	931%	743%
Lausafjárþekja ISK	96%	61%	46%	45%	49%	61%	44%	60%	90%
Heildarfjármögnunarþekja	115%	117%	119%	119%	118%	117%	120%	124%	123%
Fjármögnunarþekja erlendra mynta	127%	143%	158%	164%	165%	143%	166%	179%	154%
Rekstrarkostnaður í hlutfalli af mst. heildareigna	1,7%	1,8%	1,5%	1,7%	1,8%	1,7%	1,9%	2,0%	2,1%
Heildareignir	1.523.188	1.426.328	1.415.262	1.402.835	1.379.298	1.426.328	1.326.041	1.192.870	1.111.157
Útlán í hlutfalli við innlán viðskiptavina	157,7%	161,1%	161,5%	162,0%	157,6%	161,1%	153,6%	153,0%	144,7%
Stöðugildi	886	893	903	903	922	893	919	997	1.012

Fjárhæðir í milljónum króna

Rekstur

	1F 2020	4F 2019	3F 2019	2F 2019	1F 2019	2019	2018	2017	2016
Hreinar vaxtatekjur	9.427	9.580	9.631	10.214	10.245	39.670	40.814	36.271	34.650
Hreinar þjónustutekjur	1.945	2.125	1.958	2.076	2.060	8.219	8.157	8.431	7.809
Hrein virðisbreyting	-5.244	-1.399	-1.056	-1.378	-994	-4.827	1.352	1.785	-318
Gjaldeyrisingismunur	85	-300	-39	-87	-158	-584	-1.497	-1.375	-179
Aðrar rekstrartekjur	-2.813	2.257	860	2.042	3.880	9.039	5.084	8.400	6.738
Rekstrartekjur samtals	3.400	12.263	11.354	12.867	15.033	51.517	53.910	53.512	48.700
Laun og launatengd gjöld	3.844	3.805	3.284	3.689	3.680	14.458	14.589	14.061	14.049
Annar rekstrarkostnaður	2.430	2.505	2.167	2.340	2.522	9.534	9.348	9.789	9.465
Skattur á heildarskuldir fjármálafyrirtækja	450	1.064	1.065	1.065	1.010	4.204	3.860	3.253	2.973
Rekstrargjöld samtals	6.724	7.374	6.516	7.094	7.212	28.196	27.797	27.103	26.487
Hagnaður (Tap) fyrir skatta	-3.324	4.889	4.837	5.774	7.821	23.321	26.113	26.409	22.213
Tekjuskattur	304	1.014	1.591	1.444	1.037	5.086	6.853	6.643	5.570
Hagnaður (Tap) tímabilsins	-3.628	3.875	3.247	4.329	6.784	18.235	19.260	19.766	16.643

Fjárhæðir í milljónum króna

Efnahagur

	31.3.2020	31.12.2019	Breyting		31.12.2018	31.12.2017	31.12.2016
Sjóður og innistæður í Seðlabanka	92.440	69.824	22.616	32%	70.854	55.192	30.662
Markaðsskuldabréf	116.568	115.262	1.306	1%	77.058	117.310	154.892
Hlutabréf	25.923	30.019	-4.096	-14%	23.547	27.980	26.688
Útlán og kröfur á lánastofnanir	69.740	47.929	21.811	46%	71.385	44.866	20.408
Útlán og kröfur á viðskiptavinum	1.190.536	1.140.184	50.352	4%	1.064.532	925.636	853.417
Aðrar eignir	27.981	23.110	4.871	21%	18.665	21.886	25.090
Eignir samtals	1.523.188	1.426.328	96.860	7%	1.326.041	1.192.870	1.111.157
Skuldir við lánastofnanir og Seðlabanka	41.495	48.062	-6.567	-14%	34.609	32.062	20.093
Innlán frá viðskiptavinum	755.160	707.813	47.347	7%	693.043	605.158	589.725
Lántaka	412.590	373.168	39.422	11%	314.412	281.874	223.944
Aðrar skuldir	48.457	30.470	17.987	59%	31.027	27.642	25.776
Víkjandi lántaka	21.379	19.081	2.298	12%	13.340	77	388
Eigið fé	244.106	247.734	-3.628	-1%	239.610	246.057	251.231
Skuldir og eigið fé samtals	1.523.188	1.426.328	96.860	7%	1.326.041	1.192.870	1.111.157

Fjárhæðir í milljónum króna

Starfspættir

1F 2020	Einstaklingssvið	Fyrirtækjasvið	Markaðir	Fjárstýring	Aðrir starfspættir	Jöfnunar-færslur	Samtals
Hreinar vaxtatekjur	4.315	4.830	653	-348	-21	-2	9.427
Hreinar þjónustutekjur	802	192	998	-109	120	-58	1.945
Hrein virðisbreyting	-1.140	-4.097	0	-7	0	0	-5.244
Aðrar tekjur og (gjöld)	-148	-390	-744	-1.422	-19	-5	-2.728
Rekstrartekjur (gjöld) samtals	3.829	535	907	-1.886	80	-65	3.400
Rekstrarkostnaður	-1.631	-584	-613	-466	-3.042	62	-6.274
Skattur á heildarskuldir fjármálafyrirtækja	-138	-153	-5	-150	-4	0	-450
Útskiptur kostnaður frá stoðsviðum til tekjusviða	-1.058	-656	-360	-189	2.263	0	0
Hagnaður (tap) fyrir skatta	1.002	-858	-71	-2.691	-703	-3	-3.324
Tekjuskattur	-264	147	-499	171	141	0	-304
Hagnaður (tap) tímabilsins	738	-711	-570	-2.520	-562	-3	-3.628
Heildareignir	515.108	646.642	23.230	620.474	13.373	-295.639	1.523.188
Heildarskuldir	480.782	541.916	19.032	519.618	13.373	-295.639	1.279.082
Úthlutað eigið fé	34.326	104.726	4.198	100.856	0	0	244.106

Fjárhæðir í milljónum króna

Árangur Landsbankans

Besti banki á Íslandi



Alþjóðlega fjármálatímaritið *Euromoney* valdi Landsbankann besta bankann á Íslandi.

UFS-áhættumat



Landsbankinn er í 6. sæti af 376 evrópskum bönkum í UFS-áhættumati Sustainalytics. Áhættumatið snýr að samfélagsábyrgð bankans.

Ábyrg bankastarfsemi



Landsbankinn hefur ákveðið að fylgja nýjum viðmiðum UNEP FI um ábyrga bankastarfsemi.

Íslenska ánægjuvugin



Landsbankinn mældist efstur í Íslensku ánægjuvuginni 2019 hjá viðskiptavinum í bankaþjónustu.

PRI



Landsbankinn er aðili að reglum Sameinuðu þjóðanna um ábyrgar fjárfestingar (UNPRI).

Jafnlaunavottun



Landsbankinn hlaut jafnlaunavottun í apríl 2019. Jafnlaunavottun er staðfesting á því að jafnlaunakerfi bankans samræmist kröfum jafnlaunastaðalsins ÍST 85:2012.