



Ársuppgjör 2018

Lilja B. Einarsdóttir
Bankastjóri

Hreiðar Bjarnason
Framkvæmdastjóri Fjármála

FYRIRVARI

Kynningu þessari er einvörðungu ætlað að vera til upplýsinga og skal hvorki tekið sem tilboði eða hvatningu um áskrift, kaup eða sölu á fjármálagerningum af hvaða tegund sem er.

Upplýsingar í kynningu þessari hafa ekki verið sannreyndar sérstaklega. Landsbankinn ábyrgist ekki að upplýsingar eða skoðanir í kynningu þessari séu nákvæmar, sanngjarnar eða tæmandi.

Í kynningu þessari kunna að vera áætlanir og framtíðarspár sem eru háðar ýmsum áhættum og óvissuþáttum sem gætu leitt til þess að raunveruleg niðurstaða verði í verulegum atriðum önnur og sem gætu haft neikvæð fjárhagsleg áhrif á þau atriði sem fjallað er um í kynningu þessari.

Landsbankinn ber enga ábyrgð á beinu eða óbeinu tjóni, hvernig sem það er tilkomið, vegna notkunar á þessari kynningu.

Landsbankinn er ekki skuldbundinn til að uppfæra kynningu þessa, veita frekari upplýsingar eða leiðréttu villur sem kunna að koma í ljós.

Helstu niðurstöður

Rekstur

Helstu niðurstöður á fjórða ársfjórðungi 2018

- Hagnaður á fjórða ársfjórðungi 2018 nam 3,9 milljörðum króna eftir skatta samanborið við 2,9 milljarða króna á sama tímabili 2017.
- Hreinar vaxtatekjur námu 11 milljörðum króna í samanburði við 9,2 milljarða króna á fjórða ársfjórðungi 2017.
- Virðisbreytingar á tímabilinu eru neikvæðar um 286 milljónir króna samanborið við neikvæðar virðisbreytingar um 282 milljónir króna á fjórða ársfjórðungi 2017.
- Arðsemi eigin fjár eftir skatta var 6,5% á fjórða ársfjórðungi samanborið við 4,8% á sama ársfjórðungi 2017.

Helstu niðurstöður úr rekstri árið 2018

- Hagnaður á árinu 2018 nam 19,3 milljörðum króna eftir skatta samanborið við 19,8 milljarða króna árið 2017.
- Hreinar vaxtatekjur námu 40,8 milljörðum króna og hækka um 13% samanborið við árið 2017.
- Virðisbreytingar á tímabilinu eru jákvæðar um 1,4 milljarða króna samanborið við jákvæðar virðisbreytingar um 1,8 milljarða króna árið 2017.
- Hreinar þjónustutekjur á tímabilinu eru 8,2 milljarðar króna samanborið við 8,4 milljarða árið 2017 sem er lækkun um 3%.
- Aðrar rekstrartekjur námu 3,6 milljörðum króna samanborið við 7,0 milljarða króna árið 2017.
- Laun og tengd gjöld hækka um 528 milljónir króna sem er 4% hækkun frá árinu 2017.

- Vaxtamunur eigna og skulda er 2,7% í lok árs 2018 samanborið við 2,5% í lok árs 2017.
- Arðsemi eigin fjár eftir skatta var 8,2% á árinu 2018 sem er sama arðsemi og árið 2017.
- Kostnaðarhlutfall ársins var 45,5% samanborið við 46,1% á árinu 2017.
- Reiknað tekjuskatthlutfall ársins 2018 er 26,2%.

Efnahagur

- Heildareignir námu 1.326 milljörðum króna í lok árs 2018 og hækkuðu um rúmlega 11% á milli ára.
- Útlán jukust um 139 milljarða króna á árinu eða um 15%. Útlán til fyrirtækja hafa aukist um 82 milljarða og útlán til heimila hafa aukist um 57 milljarða.
- Innlán jukust um 90 milljarða á árinu. Þar af nemur innlánaaukning heimila um 34 milljörðum króna.
- Landsbankinn gaf út víkjandi skuldabréf að fjárhæð 100 milljónir evra í september 2018. Útgáfan er liður í því að auka hagkvæmni í fjármagnsskipan bankans.
- Eigið fé Landsbankans var 239,6 milljarðar króna í árslok 2018 og hefur það lækkað um 3% frá áramótum sem skýrist af því að Landsbankinn greiddi á árinu 24,8 milljarða króna í arð.
- Eiginfjárhlutfallið er nú 24,9% og hefur lækkað úr 26,7% frá árslokum 2017 og er vel umfram 20,5% eiginfjárkröfu FME. Lausafjárstaða er sterk, bæði í heild og í erlendri mynt. Hlutföllin eru vel umfram lágmarkskröfu eftirlitsaðila.

Helstu niðurstöður

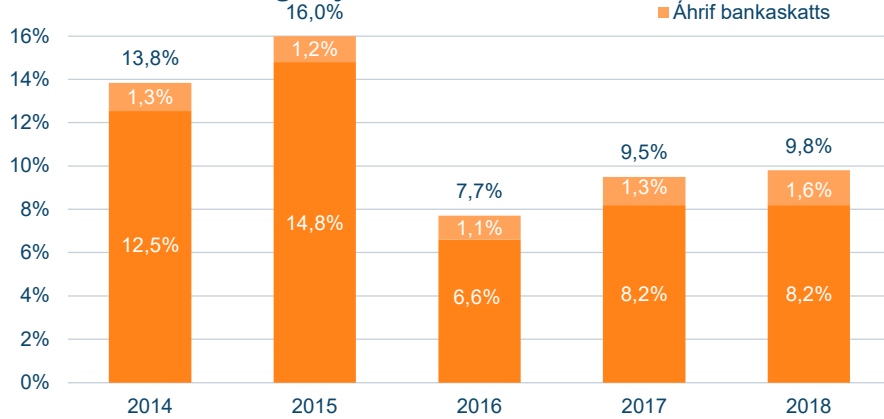
| | 2018 | 2017 | 4F 2018 | 4F 2017 |
|---------------------------------|--------|--------|---------|---------|
| Hagnaður eftir skatta | 19.260 | 19.766 | 3.867 | 2.925 |
| Arðsemi eigin fjár eftir skatta | 8,2% | 8,2% | 6,5% | 4,8% |
| Vaxtamunur eigna og skulda | 2,7% | 2,5% | 2,8% | 2,5% |
| Kostnaðarlutfall* | 45,5% | 46,1% | 47,3% | 50,7% |

| | 31.12.2018 | 31.12.2017 |
|----------------------------------|------------|------------|
| Heildareignir | 1.326.041 | 1.192.870 |
| Útlán til viðskiptavina | 1.064.532 | 925.636 |
| Innlán frá viðskiptavinum | 693.043 | 605.158 |
| Eigið fé | 239.610 | 246.057 |
| Eiginfjárlutfall alls | 24,9% | 26,7% |
| Heildarfjármögnunarþekja | 120% | 124% |
| Fjármögnunarþekja erlendra mynta | 166% | 179% |
| Heildarlausafjárþekja | 158% | 157% |
| Lausafjárþekja erlendra mynta | 534% | 931% |
| Vanskilahlutfall (>90 daga) | 0,8% | 0,9% |
| Stöðugildi | 919 | 997 |

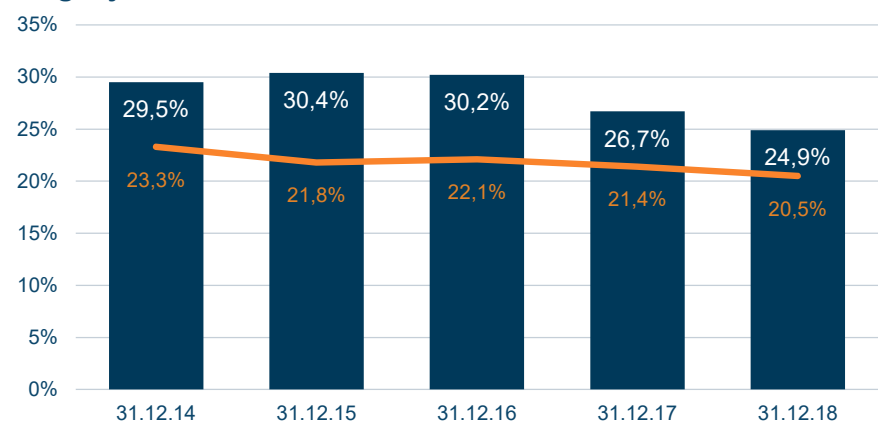
*Kostnaðarlutfall = Rekstrarkostnaður / (Afkoma fyrir rekstrarkostnað - virðisbreytingar útlána)

Þróun lykilmælikvarða

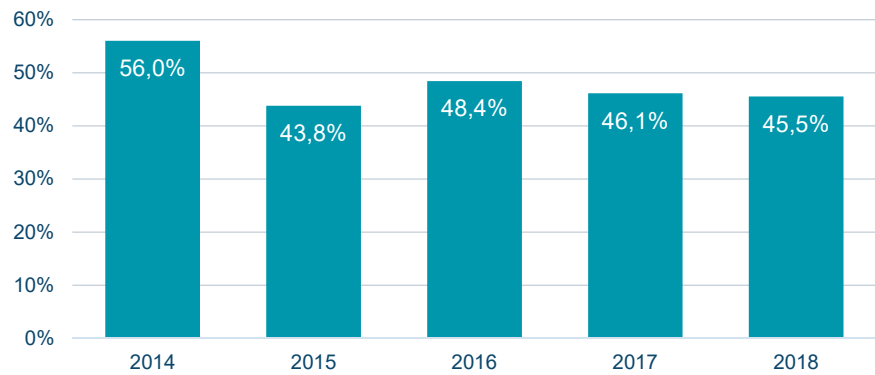
Leiðrétt arðsemi eigin fjár



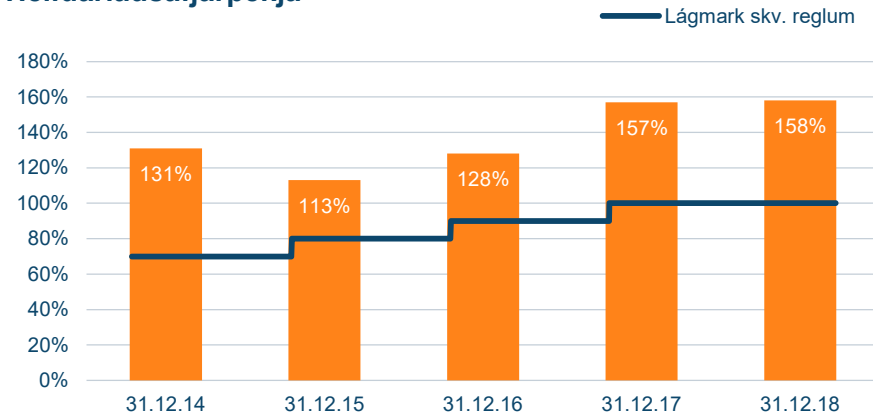
Eiginfjárhlutfall alls




Kostnaðarhlutfall án virðisbreytinga



Heildarlausafjárþekja



Eignarhald

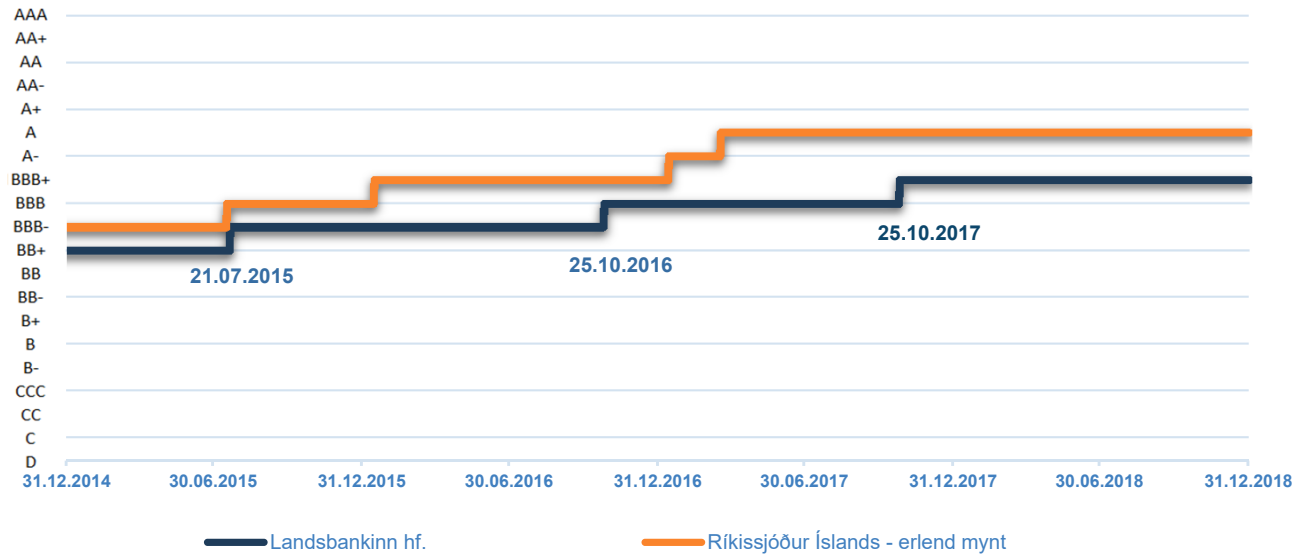


- Ný eigandastefna fyrir fjármálafyrirtæki sem ríkissjóður Íslands á eignarhlut í var gefin út í júlí 2017.

- Áform ríkissjóðs varðandi Landsbankann
 - Stefnt er að ríkið eigi verulegan eignarhlut, 34-40%, í bankanum til langframa til að stuðla að stöðugleika í fjármálakerfinu og tryggja nauðsynlega innviði þess.
 - Eignarhlutur ríkisins í bankanum verður að öðru leyti seldur á næstu árum þegar hagfelld og æskileg skilyrði eru fyrir hendi.
 - Stefnt er að skráningu bankans á hlutabréfamarkað.

Lánshæfismat

S&P Global
Ratings



S&P Global
Ratings

Grundvallarpættir fyrir Landsbankann:

- Mjög sterk fjárhagsstaða
- Fullnægjandi lausafjárstaða
- Meðalsterk staða fjármögnunar
- Fullnægjandi viðskiptastaða
- Hóflæg áhættustaða

Ríkissjóður Íslands

Landsbankinn hf.

Langtíma

A

BBB+

Skammtíma

A-1

A-2

Horfur

Stöðugar

Stöðugar

Útgáfudagur

mars 2017

október 2017



Fjárhagsleg markmið

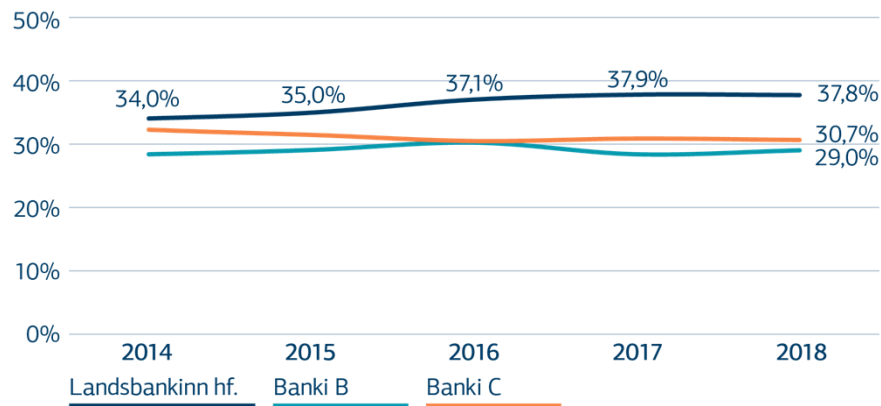
| | Markmið | 2018 | Leiðbeinandi viðmið |
|--|---------|------------------|---|
| Arðsemi eigin fjár, án bankaskatts ¹ (RoE) | ≥ 10% | 9,8% [8,2%] | Vænt arðsemi eigin fjár, án bankaskatts, á árinu 2019 er 8,0 – 9,0%. [Vænt arðsemi eigin fjár, að bankaskatti meðtöldum, á árinu 2019 er 6,5 – 7,5%] |
| Kostnaðarhlutfall (C/I ratio) | ≤ 45% | 45,5% | Vænt kostnaðarhlutfall á árinu 2019 er 43 - 47%. |
| Eiginfjárlutfall alls (TCR) | ≥ 23% | 24,9% | Markmið bankans er að viðhalda eiginfjárlutföllum sem eru á hverjum tíma yfir eiginfjárkröfum FME að viðbættum 1,5 – 2,5% stjórnendaauka. Markmið bankans er einnig að vera í hæsta flokki fyrir áhættuvegð eiginfjárlutfall, eins og það er ákvarðað og metið af viðeigandi lánshæfismatsfyrirtækjum. |
| Almennt eigið fé þáttar 1 (CET1) | ≥ 18% | 23,6% | Bankinn mun leitast við að gefa út víkjandi fjármögnuna á markaði, sé það talið hagkvæmt og hagfellt fyrir fjármagnsskipan bankans. |
| Arðgreiðsluhlutfall (Dividend Payout ratio) | ≥ 50% | 78% ² | Til viðbótar er stefnt að sérstökum arðgreiðslum til þess að auka hagkvæmni í fjármagnsskipan bankans. |

¹ Sérstakur skattur á fjármálafyrirtæki 0,376% byggir á bókfærðu virði skulda í lok árs og er greiddur árlega. Skatturinn reiknast af bókfærðu virði skulda, að skattskuldum fráöldum, umfram 50 milljarða króna. Sérstakur skattur á fjármálafyrirtæki fellur undir ófrádráttarbært gjald til tekjuskatts.

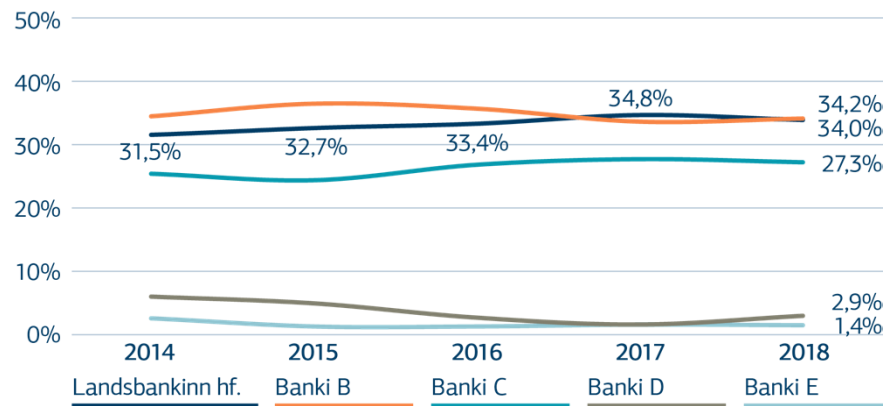
² Regluleg arðgreiðsla sem hlutfall af hagnaði síðasta árs. Að auki var samþykkt sérstök arðgreiðsla á aðalfundi 2018

Árangur Landsbankans

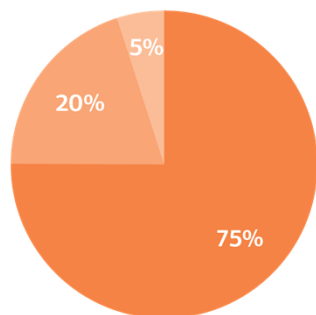
Markaðshlutdeild einstaklinga



Markaðshlutdeild fyrirtækja

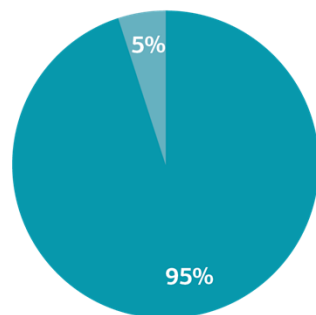


Ánægja með þjónustu – Einstaklingar



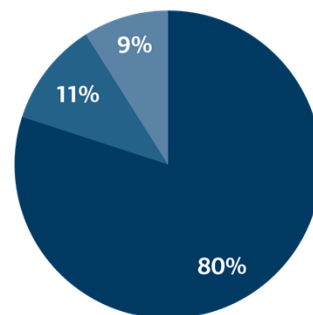
■ Ánægðir ■ Hvorki né ■ Óánægðir

Ánægja með netbanka – Einstaklingar



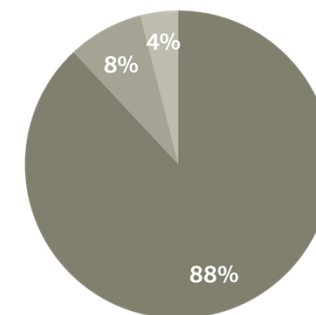
■ Ánægðir ■ Hvorki né ■ Óánægðir

Ánægja með þjónustu – Fyrirtæki



■ Ánægðir ■ Hvorki né ■ Óánægðir

Ánægja með netbanka – Fyrirtæki



■ Ánægðir ■ Hvorki né ■ Óánægðir

Heimild: Gallup

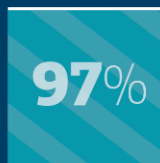


Aukakrónur



Notkun Aukakróna jókst um 17,2% árið 2018 miðað við árið á undan.

Ánægja viðskiptavina í útibúum



Vettvangskannanir Gallup í útibúum í lok árs sýndu að næstum undantekningarlaust voru viðskiptavinir ánægðir með þá þjónustu sem þeir fengu.

Í góðu sambandi við viðskiptavinir



Engir mældust ánægðari, tryggari eða stoltari af sínum banka í lok árs en viðskiptavinir Landsbankans samkvæmt Gallup.

Mæla með Landsbankanum



Viðskiptavinir Landsbankans mældust líklegri en viðskiptavinir annarra banka til að mæla með sínum banka samkvæmt Gallup*.

*Ekki mældist marktækur munur milli Landsbankans og bankans sem kom næstur

Markaðshlutdeild einstaklinga



Markaðshlutdeild á einstaklingsmarkaði mælist 38% annað árið í röð og er Landsbankinn sem fyrr langstærsti banki landsins samkvæmt Gallup.

Markaðshlutdeild fyrirtækja



Markaðshlutdeild fyrirtækja mældist 34% á árinu 2018 samkvæmt Gallup. Ánægja viðskiptavina Landsbankans hefur aldrei mælist eins mikil.

Traustir viðskiptavinir



Viðskiptavinir Landsbankans sem hafa fengið 360° ráðgjöf eru tryggustu viðskiptavinir banka á Íslandi, en þeir eru samkvæmt Gallup líklegri en viðskiptavinir annarra banka sem hafa fengið svipaða þjónustu til þess að vera áfram í viðskiptum eftir 1 ár.

Aukakrónur



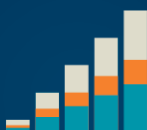
Á árinu 2018 söfnuðu viðskiptavinir Landsbankans 381.027.046 Aukakrómum.

Landsbankaappið



Landsbankaappið var gefið út í febrúar 2018 og hefur hlotið mjög góðar viðtökur.

Lífeyrissparnaður



Markaðshlutdeild í viðbótarlífeyrissparnaði er 20% samkvæmt Gallup.

Stærstur í fasteignalánnum



Landsbankinn var með mesta markaðshlutdeild í fasteignalánnum allra banka á landinu árið 2018, en samkvæmt Gallup var Landsbankinn með 26,3% markaðshlutdeild.*

* Ekki mældist marktækur munur milli Landsbankans og bankans sem kom næstur

Ánægja með netbankann



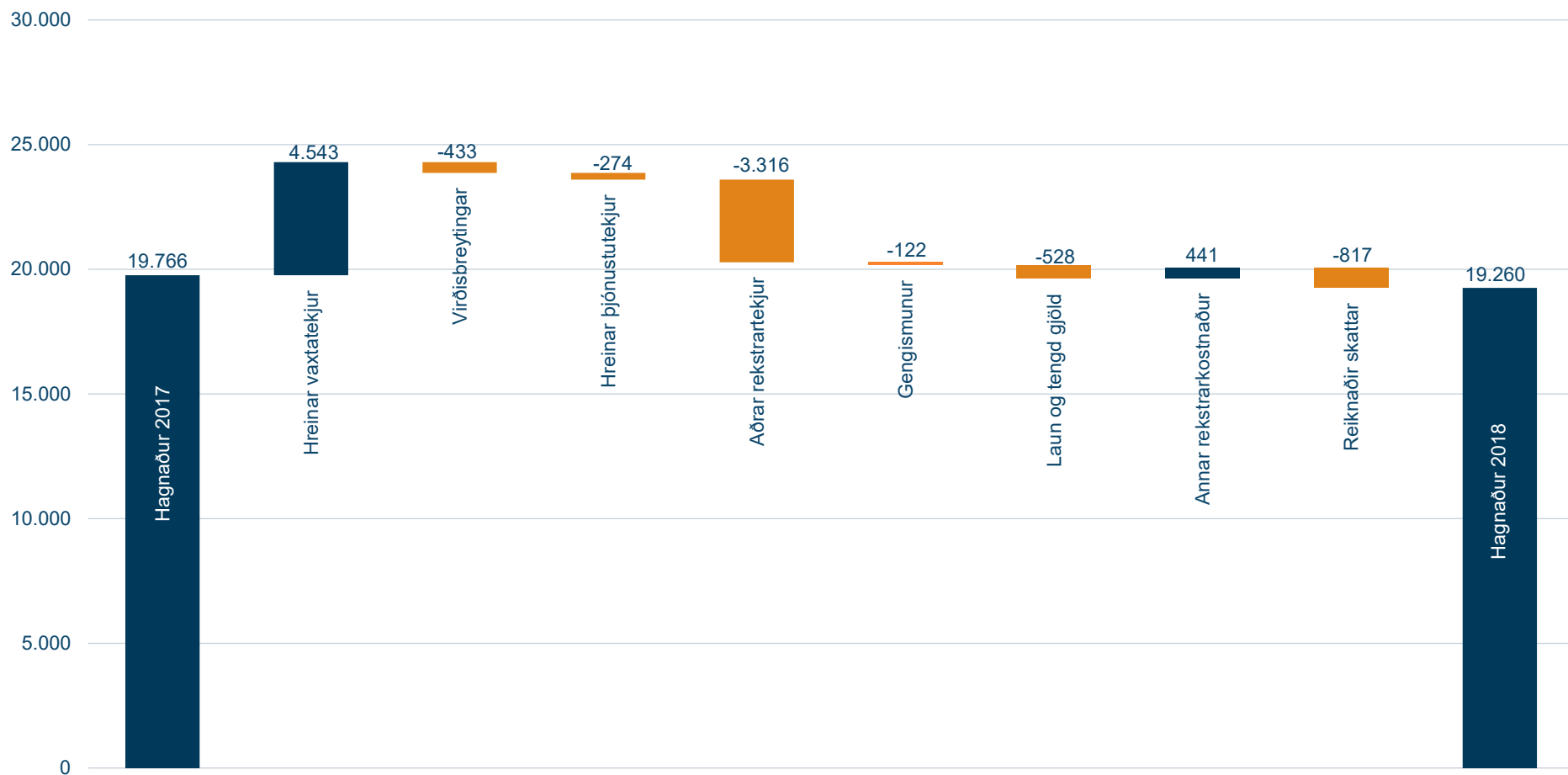
Samkvæmt Gallup eru 95% viðskiptavina Landsbankans ánægðir með netbanka Landsbankans.

Rekstrarreikningur



Rekstrarreikningur

Breyting milli 2017 og 2018



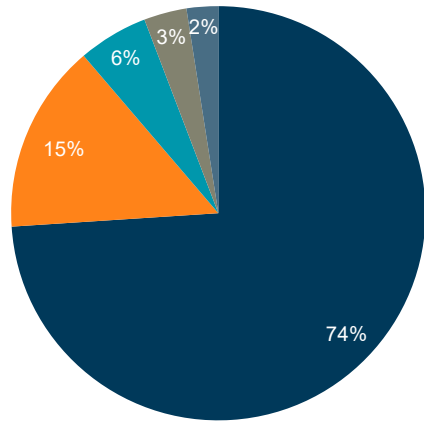
Rekstrarreikningur

| | 2018 | 2017 | Breyting | 4F 2018 | 4F 2017 | Breyting |
|--|---------------|---------------|------------|---------------|---------------|------------|
| Hreinar vaxtatekjur | 40.814 | 36.271 | 13% | 10.968 | 9.201 | 19% |
| Virðisbreytingar | 1.352 | 1.785 | -24% | -286 | -282 | 2% |
| Hreinar vaxtatekjur eftir virðisbreytingu | 42.166 | 38.056 | 11% | 10.683 | 8.920 | 20% |
| Hreinar þjónustutekjur | 8.157 | 8.431 | -3% | 2.355 | 1.840 | 28% |
| Aðrar rekstrartekjur | 3.587 | 7.025 | -49% | -197 | 1.111 | -118% |
| Afkoma fyrir rekstrarkostnað | 53.910 | 53.512 | 1% | 12.840 | 11.870 | 8% |
| Laun og tengd gjöld | 14.589 | 14.061 | 4% | 3.835 | 3.753 | 2% |
| Rekstrargjöld | 9.348 | 9.789 | -5% | 2.373 | 2.411 | -2% |
| Rekstrarkostnaður | 23.937 | 23.850 | 0% | 6.208 | 6.164 | 1% |
| Hagnaður fyrir skatta | 29.973 | 29.662 | 1% | 6.632 | 5.706 | 16% |
| Reiknaðir skattar | 10.713 | 9.896 | 8% | 2.765 | 2.782 | -1% |
| Hagnaður ársins | 19.260 | 19.766 | -3% | 3.867 | 2.925 | 32% |

Vaxtamunur og virðisbreyting

| | 2018 | 2017 | Breyting | | 4F 2018 | 4F 2017 | Breyting | |
|---|---------------|---------------|--------------|-------------|---------------|--------------|--------------|------------|
| Vaxtatekjur | 69.378 | 62.556 | 6.822 | 11% | 19.381 | 15.970 | 3.411 | 21% |
| Vaxtagjöld | -28.564 | -26.285 | -2.279 | -9% | -8.413 | -6.769 | -1.644 | -24% |
| Hreinar vaxtatekjur | 40.814 | 36.271 | 4.543 | 13% | 10.968 | 9.201 | 1.767 | 19% |
| Virðisbreyting útlána | 299 | 565 | -266 | -47% | -210 | -387 | 118 | 36% |
| Virðisbreyting vegna ólögðra gengistryggðra lána | 1.129 | 1.220 | -91 | -7% | 0 | 105 | -105 | -100% |
| Aðrar virðisbreytingar | -76 | 0 | -76 | 100% | -76 | 0 | -17 | 29% |
| Virðisbreytingar | 1.352 | 1.785 | -433 | -24% | -286 | -282 | -4 | -1% |
| Hreinar vaxtatekjur eftir virðisbreytingar | 42.166 | 38.056 | 4.110 | 11% | 10.682 | 8.919 | 1.763 | 20% |

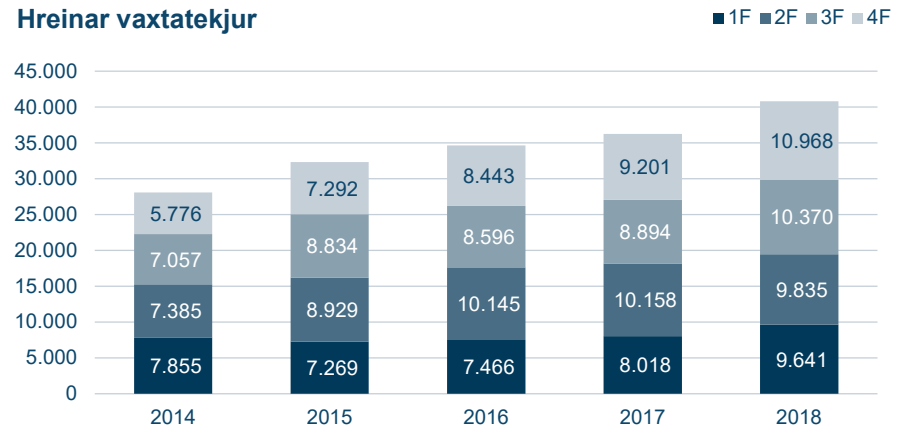
Hreinar rekstrartekjur



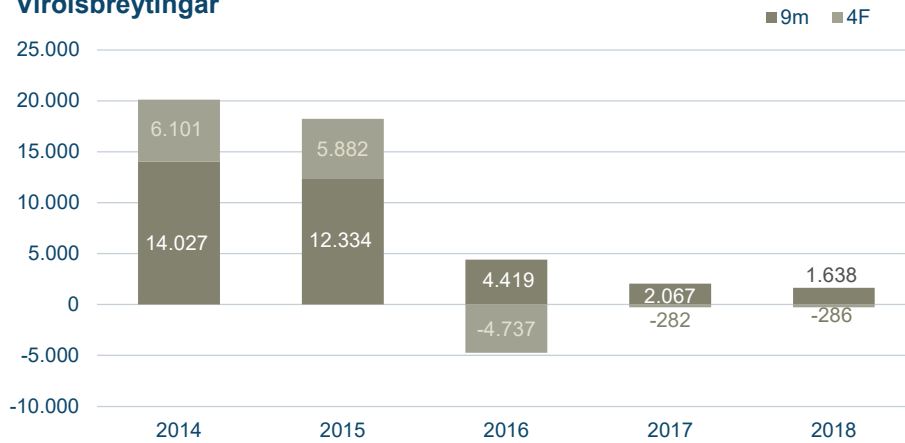
Samsetning tekna

- Hreinar vaxtatekjur
- Hreinar þjónustutekjur
- Aðrar rekstrartekjur
- Hlutabréf
- Virðisbreytingar

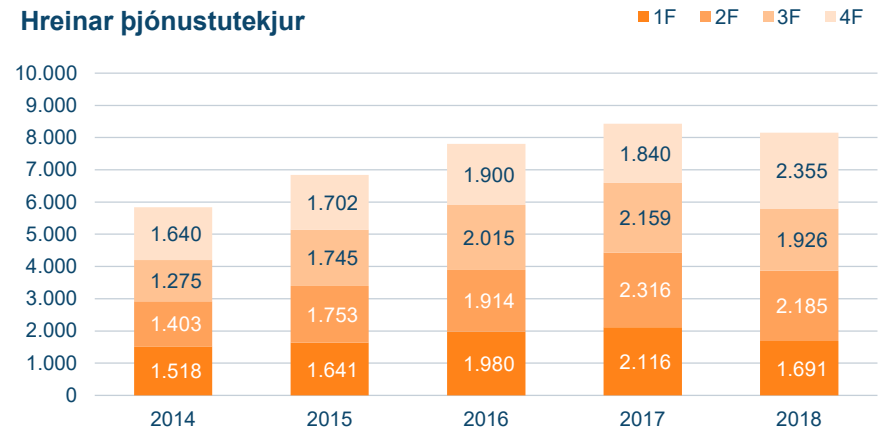
Hreinar vaxtatekjur



Virðisbreytingar

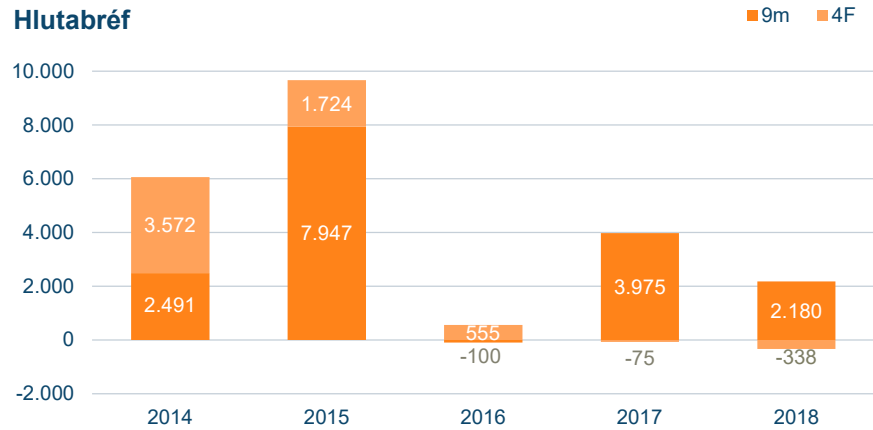


Hreinar þjónustutekjur

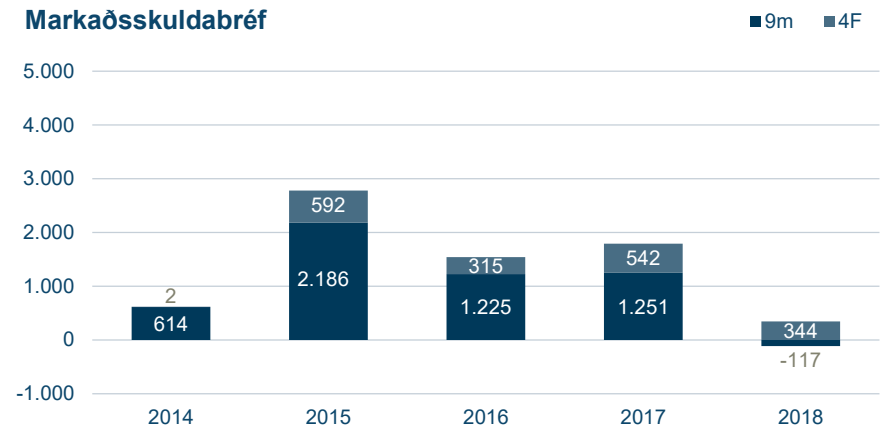


Hreinar rekstrartekjur

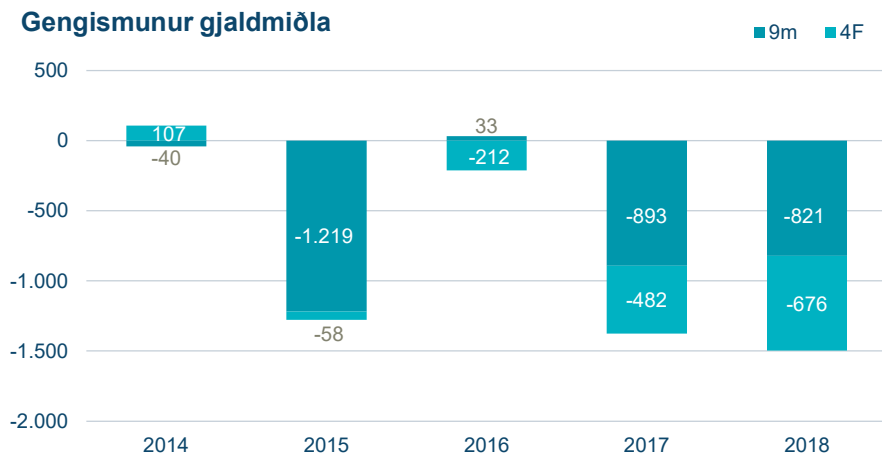
Hlutabréf



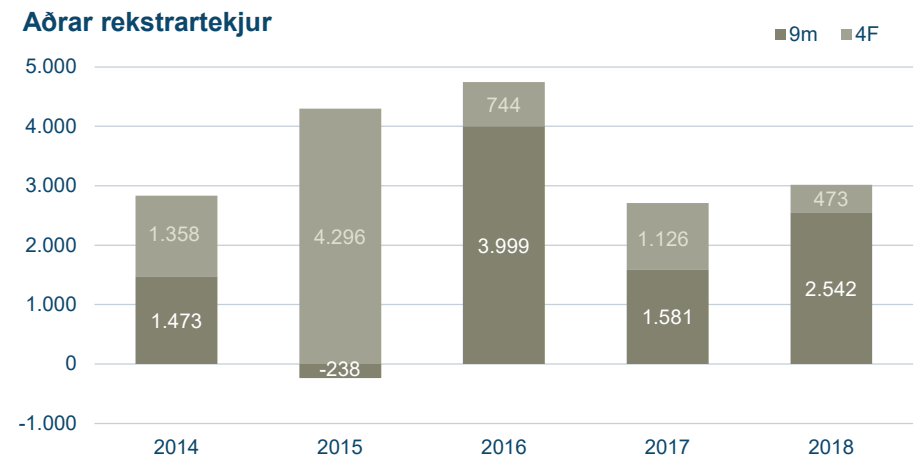
Markaðsskuldabréf



Gengismunur gjaldmiðla

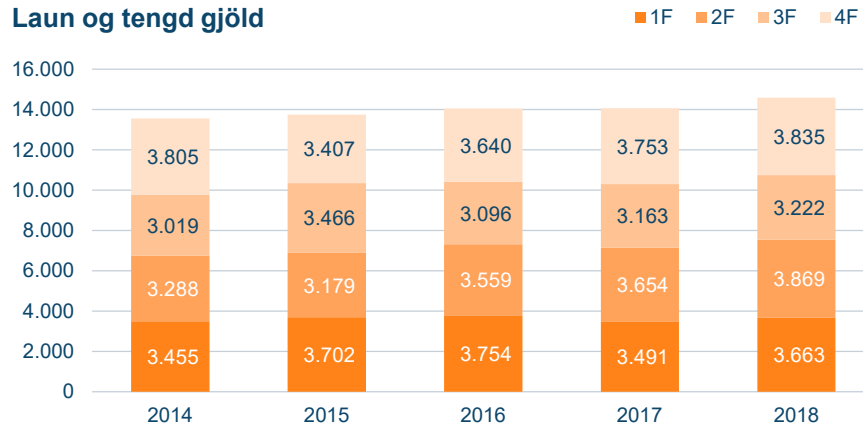


Aðrar rekstrartekjur

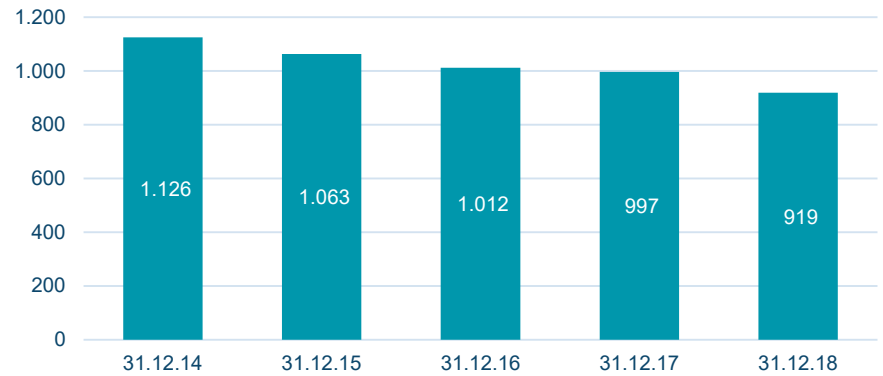


Rekstrargjöld

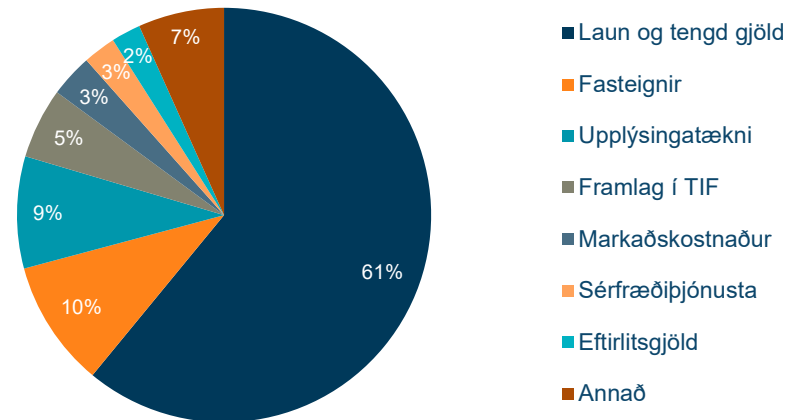
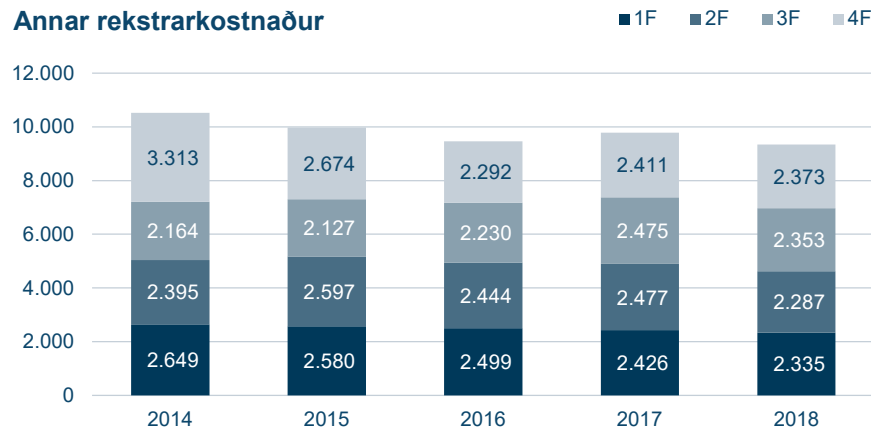
Laun og tengd gjöld



Stöðugildi



Annar rekstrarkostnaður



Skattar

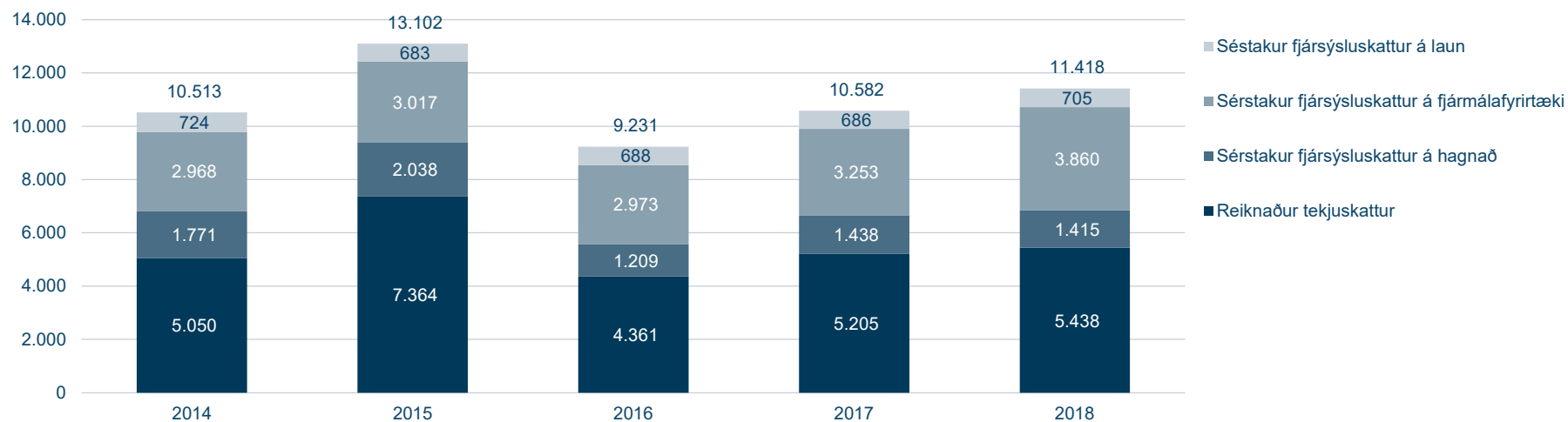
| | 2018 | 2017 | Breyting | |
|---|---------------|---------------|------------|-----------|
| Reiknaður tekjuskattur | 5.438 | 5.205 | 233 | 4% |
| Sérstakur fjársýsluskattur á hagnað ¹ | 1.415 | 1.438 | -23 | -2% |
| Tekjuskattur | 6.853 | 6.643 | 210 | 3% |
| Sérstakur fjársýsluskattur á fjármálafyrirtæki ² | 3.860 | 3.253 | 607 | 19% |
| Sérstakur fjársýsluskattur á laun ³ | 705 | 686 | 19 | 3% |
| Samtals | 11.418 | 10.583 | 836 | 8% |

¹ 6% Viðbótarskattur á tekjuskattsstofn umfram 1 milljarð króna.

² Sérstakur skattur á fjármálafyrirtæki 0,376% byggir á bókfærðu virði skulda í lok árs og er greiddur árlega. Skatturinn reiknast af bókfærðu virði skulda, að skattskuldum fráöldum, umfram 50 milljarða króna. Sérstakur skattur á fjármálafyrirtæki fellur undir ófrádráttarbært gjald til tekjuskatts.

³ 5,5% skattur á laun, bókast meðal launa og tengdra gjalda í ársreikningi.

Skattar samtals



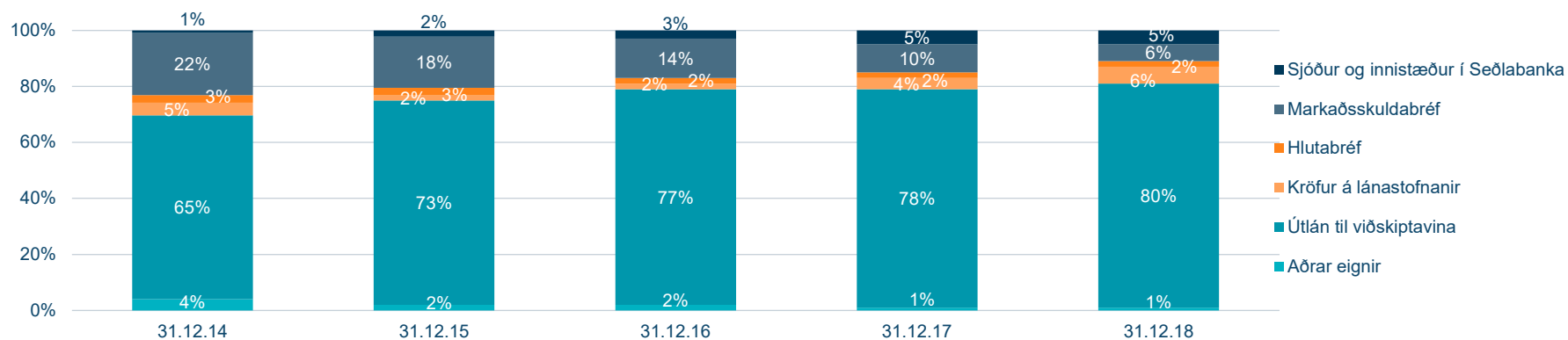


Efnahagsreikningur

Eignir

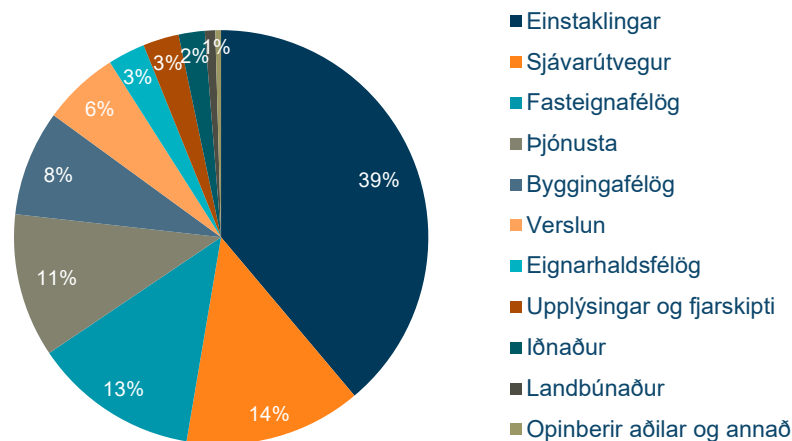
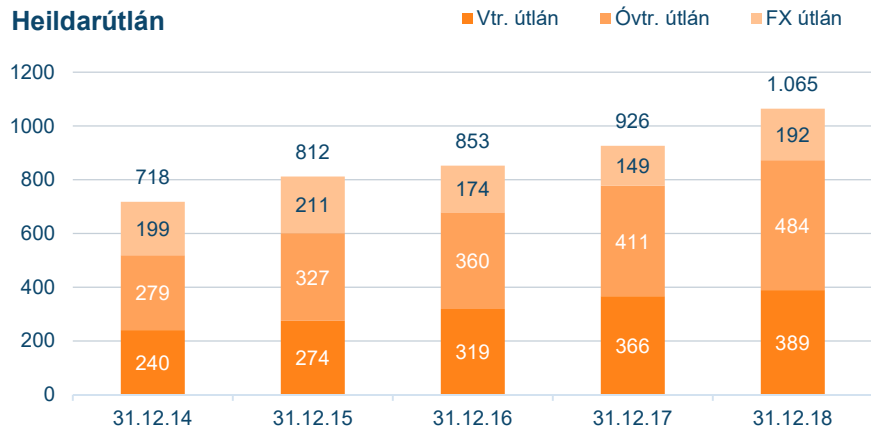
| | 31.12.2018 | 31.12.2017 | Breyting | |
|----------------------------------|------------------|------------------|----------------|------------|
| Sjóður og innstæður í Seðlabanka | 70.854 | 55.192 | 15.662 | 28% |
| Markaðsskuldabréf | 77.058 | 117.310 | -40.252 | -34% |
| Hlutabréf | 23.547 | 27.980 | -4.433 | -16% |
| Kröfur á lánastofnanir | 71.385 | 44.866 | 26.519 | 59% |
| Útlán til viðskiptavina | 1.064.532 | 925.636 | 138.896 | 15% |
| Aðrar eignir | 17.335 | 18.238 | -903 | -5% |
| Eignir til sölu | 1.330 | 3.648 | -2.318 | -64% |
| Samtals | 1.326.041 | 1.192.870 | 133.171 | 11% |

Eignir

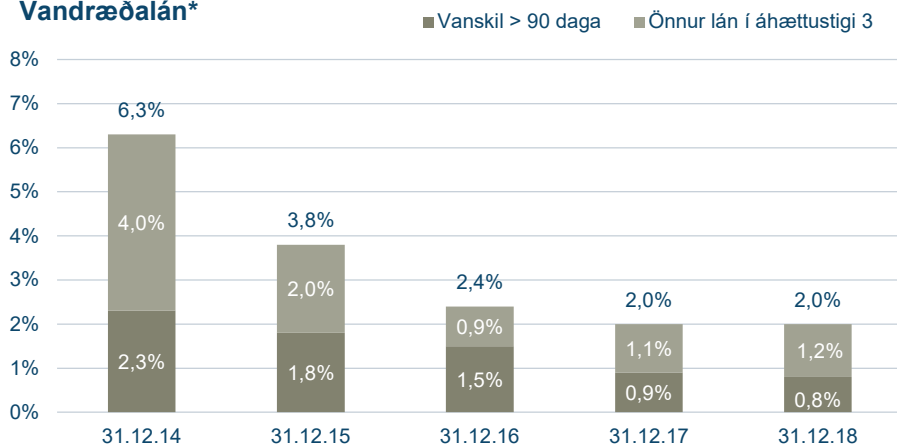


Útlán

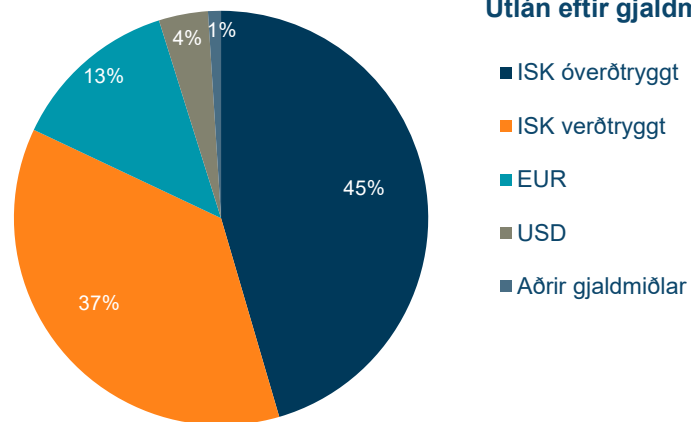
Heildarútlán



Vandræðalán*



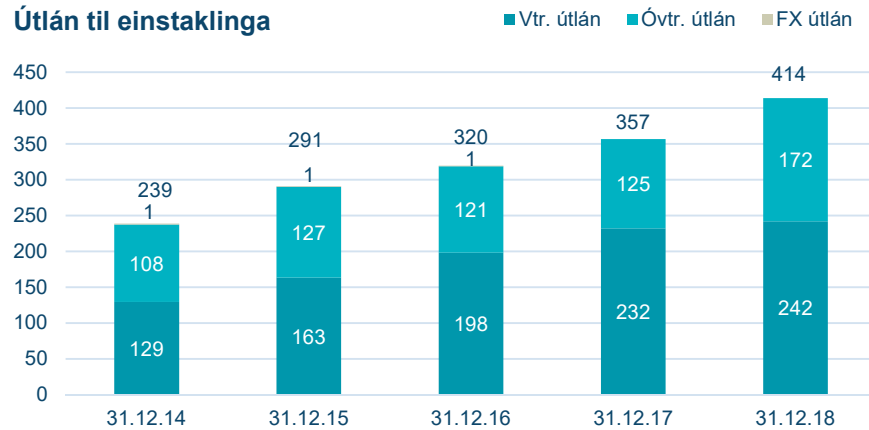
Útlán eftir gjaldmiðlum



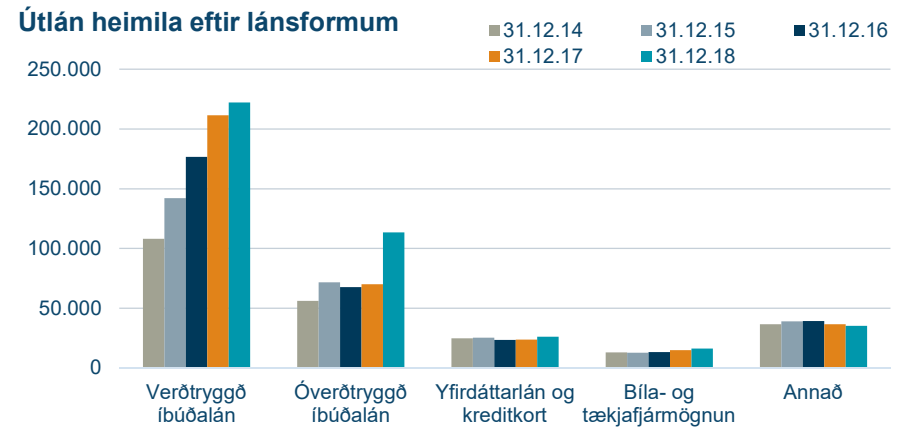
* fram til 31.12.2017 voru vandræðalán skilgreind sem útlán með sértækt framlag og/eða útlán með >90 daga vanskil

Útlán til einstaklinga

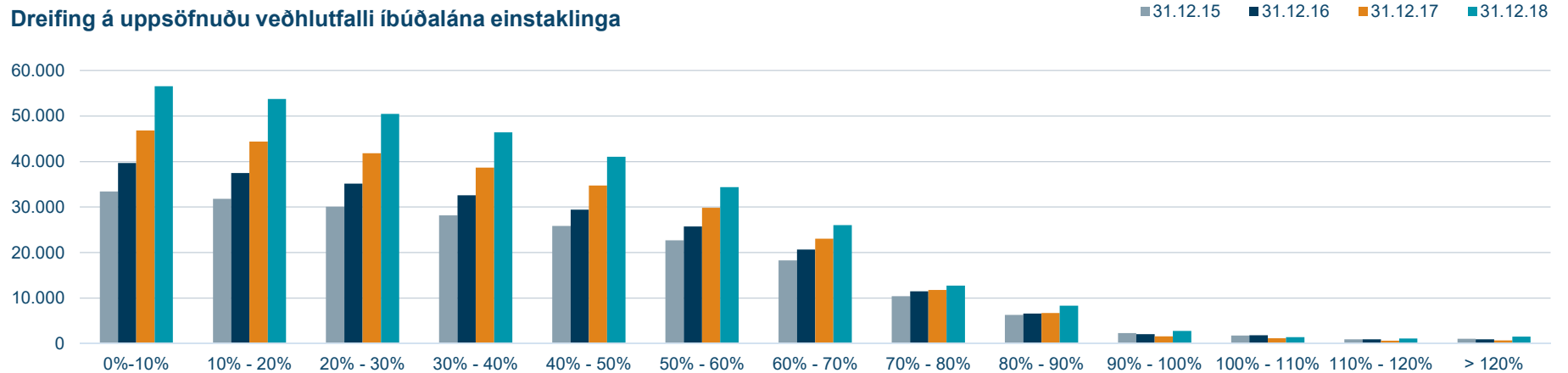
Útlán til einstaklinga



Útlán heimila eftir lánsformum



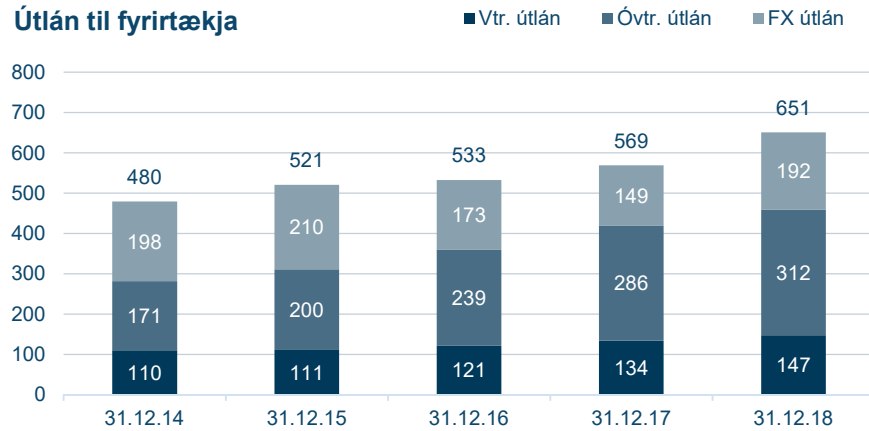
Dreifing á uppsöfnuðu veðhlutfalli íbúðalána einstaklinga



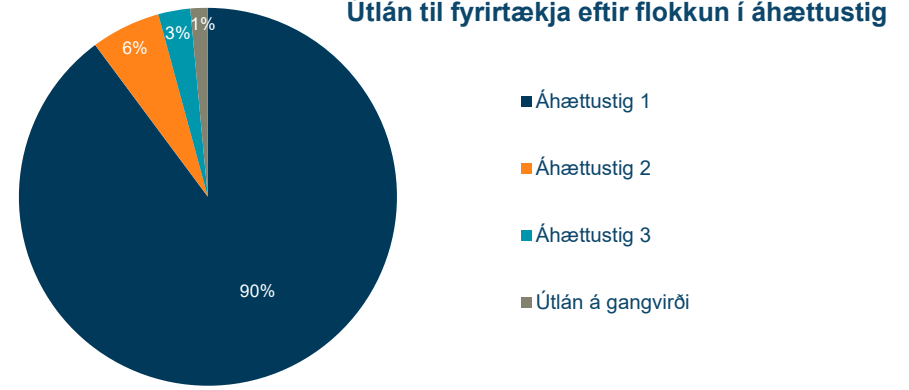
Vegið meðaltal LTV er 57,6% 31.12.18
62,3% í árslok 2017 og árslok 2016, 63,4% í árslok 2015

Útlán til fyrirtækja

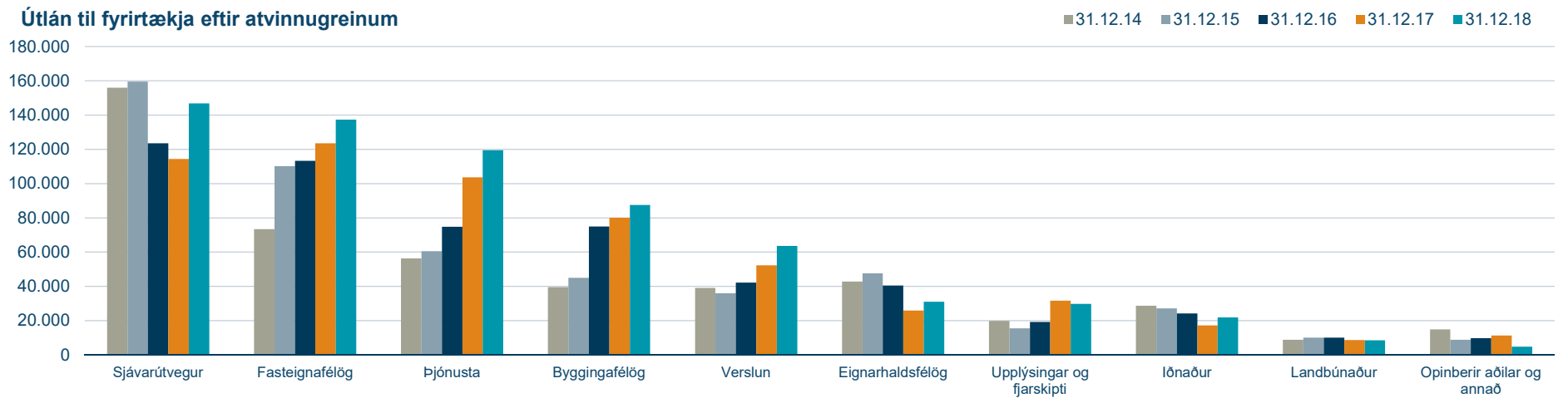
Útlán til fyrirtækja



Útlán til fyrirtækja eftir flokkun í áhættustig



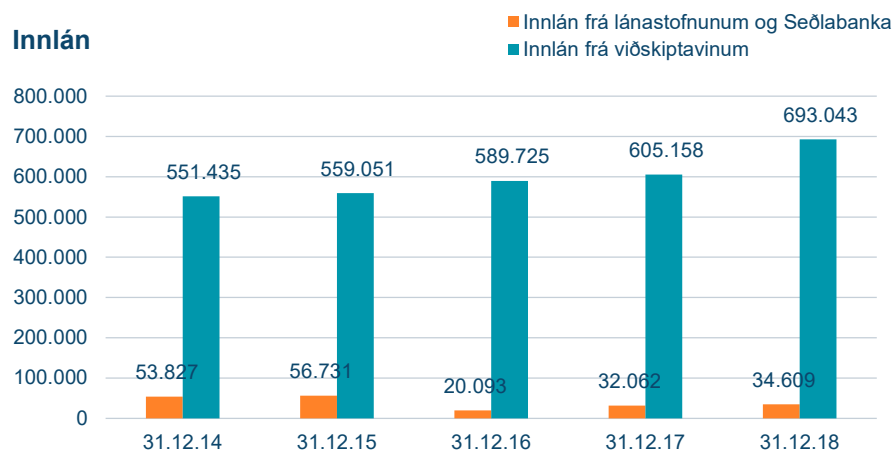
Útlán til fyrirtækja eftir atvinnugreinum



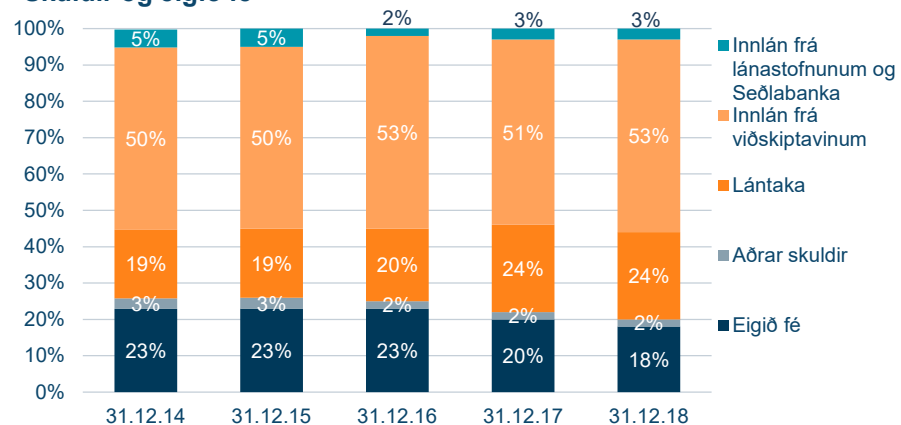
Fjármögnun

| | 31.12.2018 | 31.12.2017 | Breyting | |
|--|------------------|------------------|----------------|------------|
| Innlán frá lánastofnunum og Seðlabanka | 34.609 | 32.062 | 2.547 | 8% |
| Innlán frá viðskiptavinum | 693.043 | 605.158 | 87.885 | 15% |
| Lántaka | 314.412 | 281.874 | 32.538 | 12% |
| Aðrar skuldir | 31.027 | 27.642 | 3.385 | 12% |
| Víkjandi lán | 13.340 | 77 | 13.263 | 17.225% |
| Eigið fé | 239.610 | 246.057 | -6.447 | -3% |
| Samtals | 1.326.041 | 1.192.870 | 133.171 | 11% |

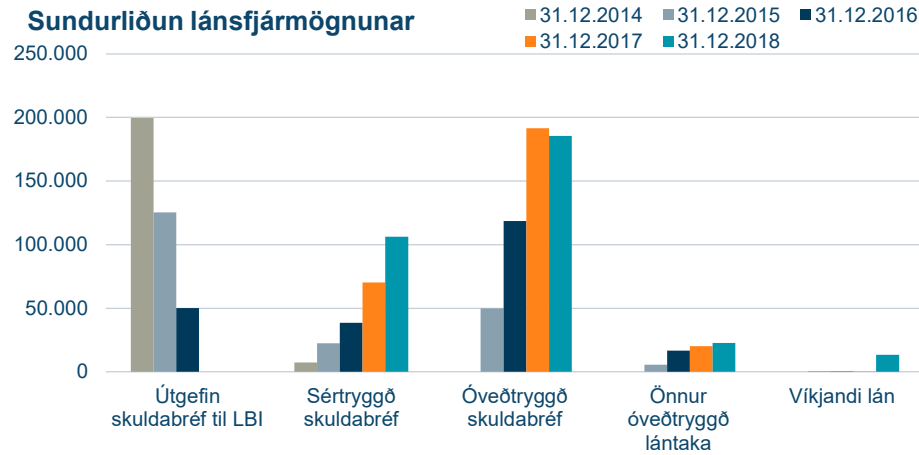
Innlán



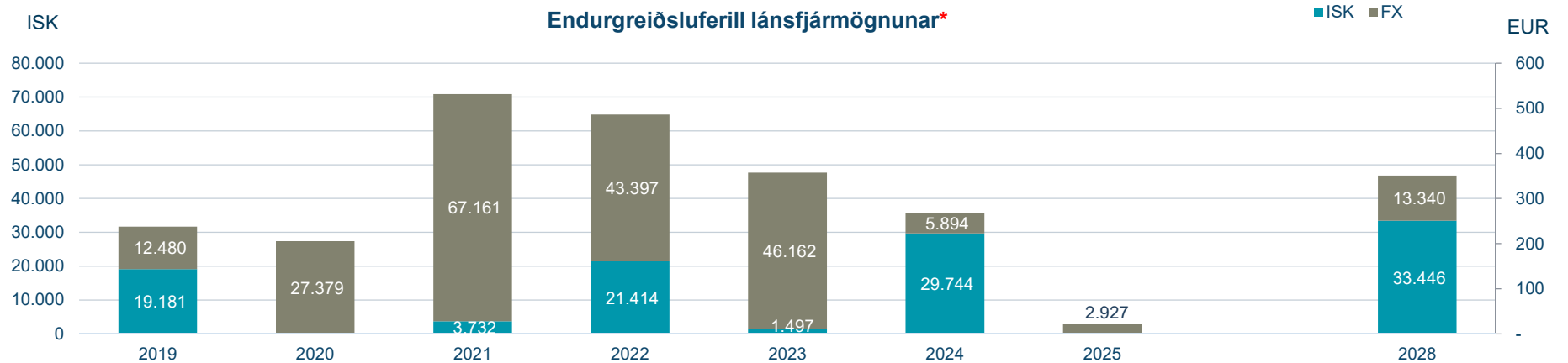
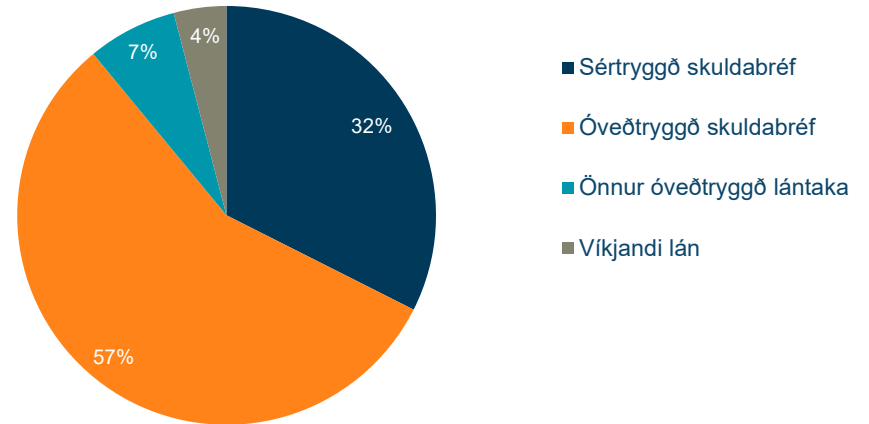
Skuldir og eigið fé



Lánsfjármögnun



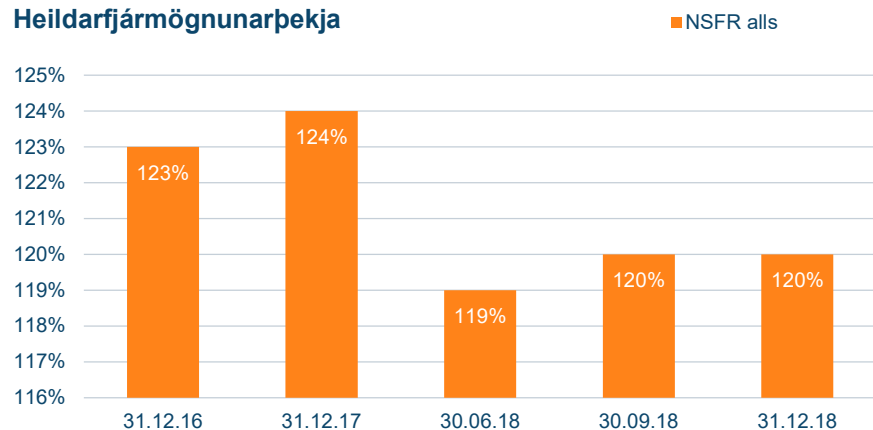
Samsetning lánsfjármögnunar 31.12.2018



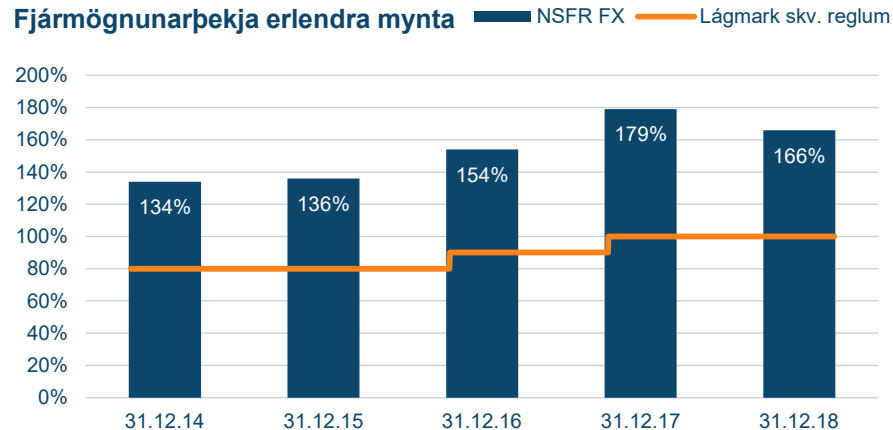
*EUR 100m víkjandi lán eru á gjalddaga 2028 með innköllunarheimild 2023.

Fjármögnunarþekja og lausafjárþekja

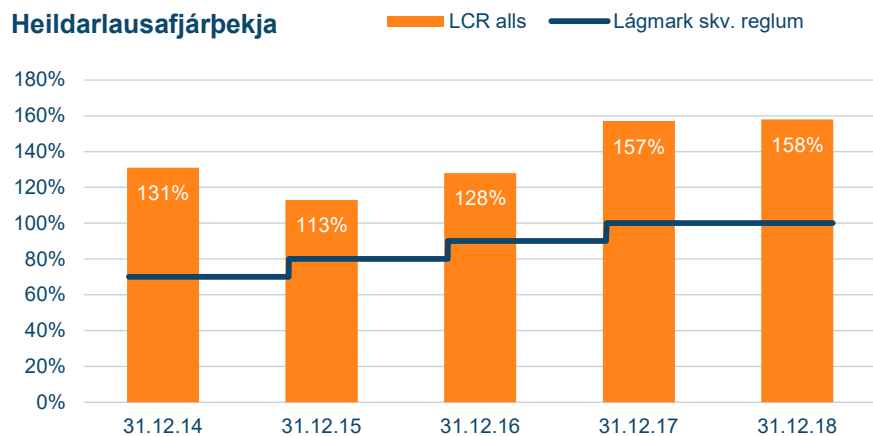
Heildarfjármögnunarþekja



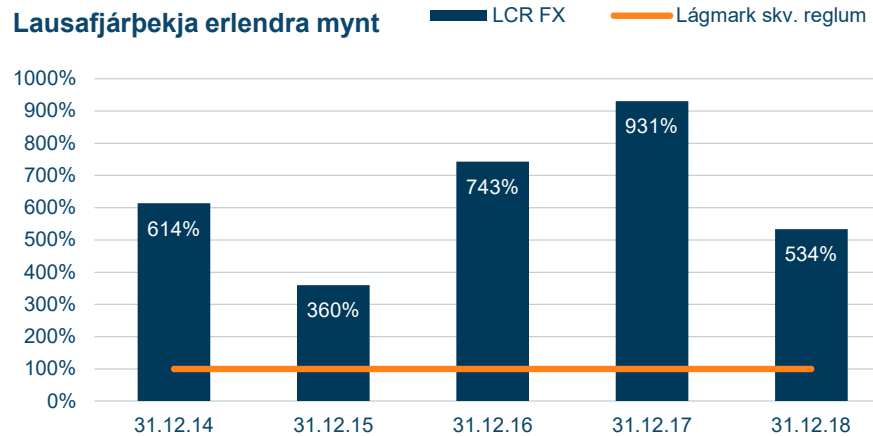
Fjármögnunarþekja erlendra mynta



Heildarlausafjárþekja



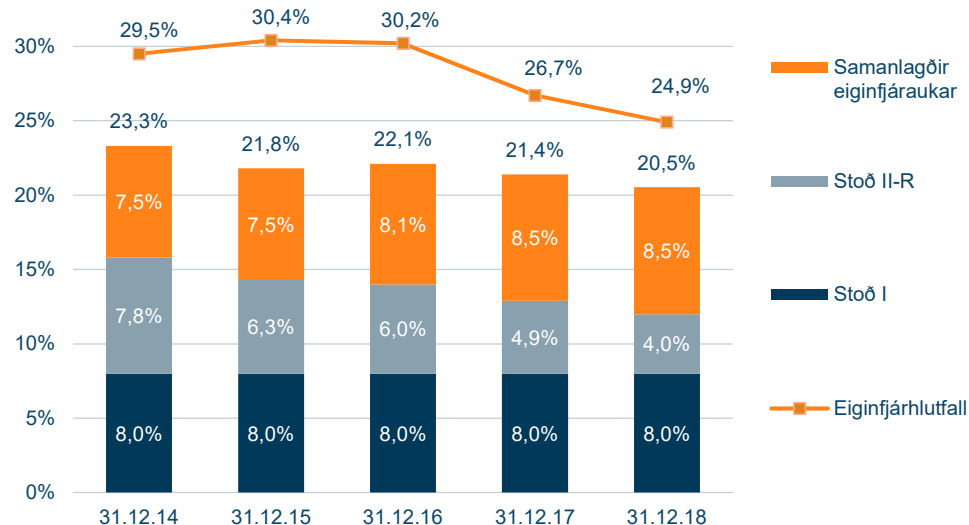
Lausafjárþekja erlendra mynt



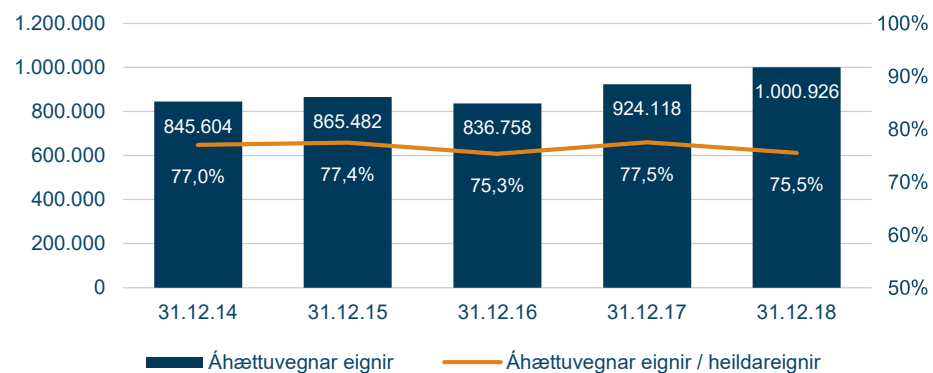
Eiginfjárkröfur

| | CET1 | Tier 1 | Alls |
|---|--------------|--------------|--------------|
| Stoð I | 4,5% | 6,0% | 8,0% |
| Stoð II-R | 2,3% | 3,0% | 4,0% |
| Lámarkskröfur undir Stoð I og Stoð II-R | 6,8% | 9,0% | 12,0% |
| Eiginfjáruki vegna kerfisáhættu | 2,85% | 2,85% | 2,85% |
| Eiginfjáruki fyrir kerfislega mikilvæg fjármálafyrirtæki | 2,00% | 2,00% | 2,00% |
| Sveiflujöfnunarauki | 1,19% | 1,19% | 1,19% |
| Verndunarauki | 2,50% | 2,50% | 2,50% |
| Samanlagðar kröfur um eiginfjáruka undir Stoð II-G | 8,54% | 8,54% | 8,54% |
| Heildarkröfur um eiginfjárgrunn | 15,3% | 17,5% | 20,5% |
| Eiginfjárhlutfall 31.12.2018 | 23,6% | 23,6% | 24,9% |

Heildarkrafa FME um eiginfjárgrunn sem hlutfall af áhættugrunni



Áhættuvegnar eignir



- Samstæðan notast við staðalaðferð (e. Standardised Approach) við útreikning á eiginfjárkröfum undir Stoð I fyrir útlána og markaðsáhættu. Fyrir rekstraráhættu notast bankinn við grundvallaraðferð (e. Basic Indicator Approach).
- Sveiflujöfnunarauki á innlendar áhættuskuldbindingar mun hækka í tveimur þrepum á næstu 12 mánuðum, samtals um 0,75%
 - Þann 15. maí 2019 um 0,5 prósentustig úr 1,25% í 1,75%
 - Þann 1. febrúar 2020 um 0,25 prósentustig úr 1,75% í 2%

Arðgreiðslur og eiginfjárhlutfall

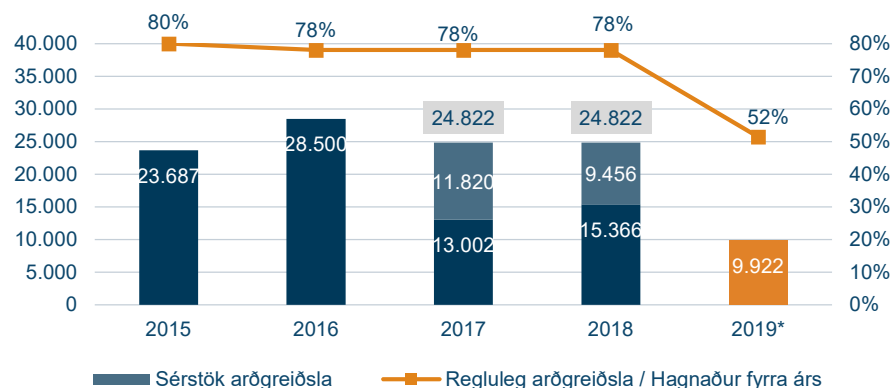
Arðgreiðslur ársins 2018:

- Regluleg arðgreiðsla að fjárhæð 15.366 m.kr. í mars 2018.
 - Samsvarar um 78% af hagnaði fyrra árs (2017).
- Sérstök arðgreiðsla að fjárhæð 9.456 m.kr í september 2018.

Arðgreiðslutillaga 2019*:

- Regluleg arðgreiðsla að fjárhæð 9.922 m.kr.
 - Samsvarar um 52% af hagnaði fyrra árs (2018).
- Verði tillaga bankaráðs samþykkt á aðalfundi í mars 2019 mun eiginfjárhlutfall bankans, að öðru óbreyttu, lækka um 1,0 prósentu.

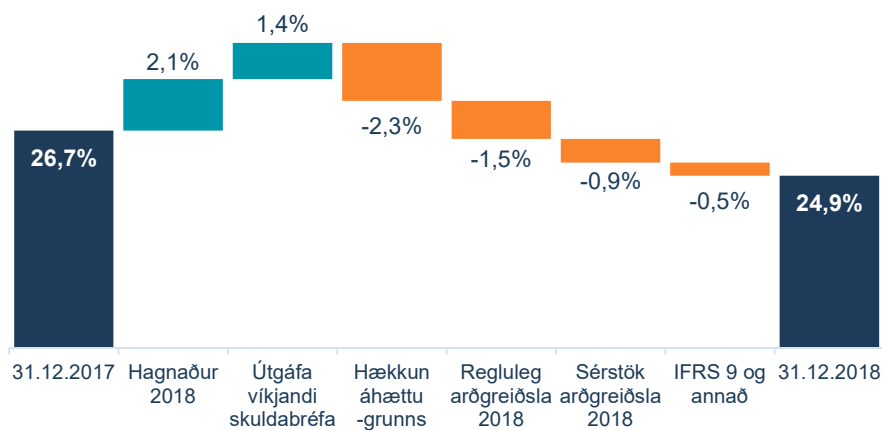
Arðgreiðslur



Arðgreiðslustefna Landsbankans

- Landsbankinn stefnir að því að reglulegar arðgreiðslur til hluthafa verði að jafnaði $\geq 50\%$ af hagnaði fyrra árs. Í samræmi við markmið um eiginfjárhlutfall er einnig stefnt að sérstökum arðgreiðslum til þess að auka hagkvæmni í fjármagnsskipan bankans.
- Við ákvörðun um fjárhæð arðgreiðslna verði tryggt að bankinn viðhaldi afar sterkri fjárhagsstöðu. Þannig verði tekið mið af áhættu í innra og ytra umhverfi, vaxtarhorfum og að bankinn viðhaldi til framtíðar traustri eiginfjár- og lausafjárstöðu og uppfylli lögbundnar kröfur um fjárhagsstöðu á hverjum tíma.

Eiginfjárhlutfall alls





Viðauki - ítarefni

Kennitölur

| | 4F 2018 | 3F 2018 | 2F 2018 | 1F 2018 | 4F 2017 | 2018 | 2017 | 2016 | 2015 | 2014 |
|--|-----------|-----------|-----------|-----------|-----------|-----------|-----------|-----------|-----------|-----------|
| Hagnaður eftir skatta | 3.867 | 3.780 | 3.511 | 8.102 | 2.925 | 19.260 | 19.766 | 16.643 | 36.460 | 29.737 |
| Arðsemi eigin fjár fyrir skatta | 11,2% | 11,1% | 10,5% | 18,3% | 9,3% | 12,8% | 12,3% | 9,9% | 19,9% | 16,7% |
| Arðsemi eigin fjár eftir skatta | 6,5% | 6,5% | 6,1% | 13,7% | 4,8% | 8,2% | 8,2% | 6,6% | 14,8% | 12,5% |
| Arðsemi heildareigna eftir skatta | 1,2% | 1,2% | 1,1% | 2,7% | 1,0% | 1,5% | 1,7% | 1,5% | 3,2% | 2,6% |
| Eiginfjárlutfall alls | 24,9% | 24,8% | 24,1% | 24,7% | 26,7% | 24,9% | 26,7% | 30,2% | 30,4% | 29,5% |
| Hreinar vaxtatekjur | 10.968 | 10.370 | 9.835 | 9.641 | 9.201 | 40.814 | 36.271 | 34.650 | 32.324 | 28.073 |
| Vaxtamunur eigna og skulda | 2,8% | 2,7% | 2,7% | 2,7% | 2,5% | 2,7% | 2,5% | 2,3% | 2,2% | 1,9% |
| Kostnaðarlutfall | 47,3% | 45,9% | 53,6% | 37,9% | 50,7% | 45,5% | 46,1% | 48,4% | 43,8% | 56,0% |
| Heildarfjármögnunarbekja | 120% | 120% | 119% | 120% | 124% | 120% | 124% | 123% | | |
| Fjármögnunarbekja erlendra mynta | 166% | 168% | 165% | 168% | 179% | 166% | 179% | 154% | 136% | 134% |
| Heildarlausafjárpekja | 158% | 154% | 164% | 171% | 157% | 158% | 157% | 128% | 113% | 131% |
| Lausafjárpekja erlendra mynta | 534% | 392% | 743% | 751% | 931% | 534% | 931% | 743% | 360% | 614% |
| Rekstrarkostnaður í hlutfalli af mst. heildareigna | 1,9% | 1,7% | 2,0% | 2,0% | 2,1% | 1,9% | 2,0% | 2,1% | 2,1% | 2,1% |
| Heildareignir | 1.326.041 | 1.317.205 | 1.249.853 | 1.206.148 | 1.192.870 | 1.326.041 | 1.192.870 | 1.111.157 | 1.118.658 | 1.098.370 |
| Útlán í hlutfalli við innlán viðskiptavina | 153,6% | 149,9% | 151,1% | 150,6% | 153,0% | 153,6% | 153,0% | 144,7% | 145,2% | 130,3% |
| Stöðugildi | 919 | 948 | 955 | 998 | 997 | 919 | 997 | 1.012 | 1.063 | 1.126 |

Rekstur

| | 4F 2018 | 3F 2018 | 2F 2018 | 1F 2018 | 4F 2017 | 2018 | 2017 | 2016 | 2015 | 2014 |
|--|---------------|---------------|---------------|---------------|---------------|---------------|---------------|---------------|---------------|---------------|
| Hreinar vaxtatekjur | 10.968 | 10.370 | 9.835 | 9.641 | 9.201 | 40.814 | 36.271 | 34.650 | 32.324 | 28.073 |
| Virðisbreyting | -286 | -89 | 703 | 1.024 | -282 | 1.352 | 1.785 | -318 | 18.216 | 20.128 |
| Hreinar vaxtatekjur eftir virðisbreytingu | 10.682 | 10.281 | 10.538 | 10.665 | 8.919 | 42.166 | 38.056 | 34.332 | 50.540 | 48.201 |
| Hreinar þjónustutekjur | 2.355 | 1.926 | 2.185 | 1.691 | 1.840 | 8.157 | 8.431 | 7.809 | 6.841 | 5.836 |
| Gjaldeyrsgengismunur | -676 | -352 | -399 | -70 | -482 | -1.497 | -1.375 | -179 | -1.277 | 67 |
| Aðrar rekstrartekjur | 479 | 197 | -138 | 4.546 | 1.593 | 5.084 | 8.400 | 6.738 | 16.507 | 9.510 |
| Afkoma fyrir rekstrarkostnað | 12.840 | 12.052 | 12.186 | 16.832 | 11.870 | 53.910 | 53.512 | 48.700 | 72.611 | 63.614 |
| Laun og tengd gjöld | 3.835 | 3.222 | 3.869 | 3.663 | 3.753 | 14.589 | 14.061 | 14.049 | 13.754 | 13.567 |
| Önnur rekstrargjöld | 2.373 | 2.353 | 2.287 | 2.335 | 2.411 | 9.348 | 9.789 | 9.465 | 9.978 | 10.521 |
| Rekstrarkostnaður | 6.208 | 5.575 | 6.156 | 5.998 | 6.164 | 23.937 | 23.850 | 23.514 | 23.732 | 24.088 |
| Hagnaður fyrir skatta | 6.632 | 6.477 | 6.030 | 10.834 | 5.706 | 29.973 | 29.662 | 25.186 | 48.879 | 39.526 |
| Tekju- og bankaskattur | 2.765 | 2.697 | 2.519 | 2.732 | 2.781 | 10.713 | 9.896 | 8.543 | 12.419 | 9.789 |
| Hagnaður tímabilsins | 3.867 | 3.780 | 3.511 | 8.102 | 2.925 | 19.260 | 19.766 | 16.643 | 36.460 | 29.737 |

Efnahagur

| | 31.12.2018 | 31.12.2017 | Breyting | | 31.12.2016 | 31.12.2015 | 31.12.2014 |
|--|------------------|------------------|----------------|------------|------------------|------------------|------------------|
| Sjóður og innistæður í Seðlabanka | 70.854 | 55.192 | 15.662 | 28% | 30.662 | 25.164 | 10.160 |
| Markaðsskuldabréf | 77.058 | 117.310 | -40.252 | -34% | 154.892 | 203.684 | 243.589 |
| Hlutabréf | 23.547 | 27.980 | -4.433 | -16% | 26.688 | 29.192 | 29.433 |
| Kröfur á lánastofnanir | 71.385 | 44.866 | 26.519 | 59% | 20.408 | 20.791 | 49.789 |
| Útlán til viðskiptavina | 1.064.532 | 925.636 | 138.896 | 15% | 853.417 | 811.549 | 718.355 |
| Aðrar eignir | 17.335 | 18.238 | -903 | -5% | 17.641 | 16.323 | 28.832 |
| Eignir til sölu | 1.330 | 3.648 | -2.318 | -64% | 7.449 | 11.955 | 18.212 |
| Samtals | 1.326.041 | 1.192.870 | 133.171 | 11% | 1.111.157 | 1.118.658 | 1.098.370 |
| Innlán frá lánastofnunum og Seðlabanka | 34.609 | 32.062 | 2.547 | 8% | 20.093 | 56.731 | 53.827 |
| Innlán frá viðskiptavinum | 693.043 | 605.158 | 87.885 | 15% | 589.725 | 559.051 | 551.435 |
| Lántaka | 314.412 | 281.874 | 32.538 | 12% | 223.944 | 209.344 | 207.028 |
| Aðrar skuldir | 30.997 | 27.615 | 3.382 | 12% | 24.681 | 26.844 | 32.443 |
| Skuldir tengdar eignum til sölu | 30 | 27 | 3 | 11% | 1.095 | 1.518 | 2.834 |
| Víkjandi lán | 13.340 | 77 | 13.263 | 17.225% | 388 | 639 | 0 |
| Eigið fé | 239.610 | 246.057 | -6.447 | -3% | 251.231 | 264.531 | 250.803 |
| Samtals | 1.326.041 | 1.192.870 | 133.171 | 11% | 1.111.157 | 1.118.658 | 1.098.370 |

Starfsþættir

| 2018 | Einstaklings- svið | Fyrirtækja- svið | Markaðir | Fjárstýring | Stoðsvið | Jöfnunar- færslur | Samtals |
|---|-----------------------|---------------------|--------------|--------------|--------------|----------------------|---------------|
| Hreinar vaxtatekjur | 14.277 | 18.763 | 649 | 6.978 | 24 | 123 | 40.814 |
| Virðisbreytingar | 458 | 902 | -2 | -6 | 0 | 0 | 1.352 |
| Hreinar þjónustutekjur | 3.712 | 789 | 4.105 | -388 | 177 | -238 | 8.157 |
| Aðrar tekjur og (gjöld) | 301 | 13 | -1.300 | 1.960 | 2.706 | -93 | 3.587 |
| Hreinar rekstrartekjur | 18.748 | 20.467 | 3.452 | 8.544 | 2.907 | -208 | 53.910 |
| Rekstrarkostnaður | -6.424 | -1.926 | -2.300 | -1.783 | -11.760 | 256 | -23.937 |
| Útskiptur kostnaður frá stoðsviðum til tekjusviða | -5.026 | -3.016 | -1.523 | -869 | 10.434 | 0 | 0 |
| Hagnaður fyrir skatta | 7.298 | 15.525 | -371 | 5.892 | 1.581 | 48 | 29.973 |
| Heildareignir | 477.238 | 571.821 | 13.844 | 519.950 | 15.734 | -272.546 | 1.326.041 |
| Heildarskuldir | 432.457 | 452.821 | 6.933 | 451.032 | 15.734 | -272.546 | 1.086.431 |
| Úthlutað eigið fé | 44.781 | 119.000 | 6.911 | 68.918 | 0 | 0 | 239.610 |

Árangur Landsbankans

Samstarf um aukið netöryggi



Nordic Financial CERT

Landsbankinn var fyrst íslenskra fjármálafyrirtækja til að gerast aðili að norrænu samstarfi um aukið netöryggi.

Lánshæfismat



með stöðugum horfum

S&P Global Ratings hækkar lánshæfiseinkunn Landsbankans í BBB+/A-2 með stöðugum horfum.

Ábyrg bankastarfsemi



Landsbankinn hefur ákveðið að fylgja nýjum viðmiðum UNEP FI um ábyrga bankastarfsemi.

Góðir stjórnarhættir



Landsbankinn fékk viðurkenningu sem fyrirmyndarfyrirtæki í góðum stjórnarháttum fyrir árin 2015, 2016, 2017 og 2018.

PRI



Landsbankinn er aðili að reglum Sameinuðu þjóðanna um ábyrgar fjárfestingar (UNPRI)

Jafnréttisvísir Capacent



Landsbankinn gerðist aðili að Jafnréttisvísi Capacent 2018. Jafnréttisvísirinn er stefnumótun og vitundarvakning á sviði jafnréttis.