



# Aðalfundur

14. apríl 2016

**Steinþór Pálsson**  
Bankastjóri

## FYRIRVARI

---

Kynningu þessari er einvörðungu ætlað að vera til upplýsinga og skal hvorki tekið sem tilboði eða hvatningu um áskrift, kaup eða sölu á fjármálagerningum af hvaða tegund sem er.

Upplýsingar í kynningu þessari hafa ekki verið sannreyndar sérstaklega. Landsbankinn ábyrgist ekki að upplýsingar eða skoðanir í kynningu þessari séu nákvæmar, sanngjarnar eða tæmandi.

Í kynningu þessari kunna að vera áætlanir og framtíðarspár sem eru háðar ýmsum áhættum og óvissuþáttum sem gætu leitt til þess að raunveruleg niðurstaða verði í verulegum atriðum önnur og sem gætu haft neikvæð fjárhagsleg áhrif á þau atriði sem fjallað er um í kynningu þessari.

Landsbankinn ber enga ábyrgð á beinu eða óbeinu tjóni, hvernig sem það er tilkomið, vegna notkunar á þessari kynningu.

Landsbankinn er ekki skuldbundinn til að uppfæra kynningu þessa, veita frekari upplýsingar eða leiðrétta villur sem kunna að koma í ljós.

## Markviss innleiðing stefnu

### Sýn:

- Landsbankinn er til fyrirmyndar

### Hlutverk:

- Traustur samherji í fjármálum
- Viðskiptavinir okkar eiga að geta sagt:  
„**Svona á banki að vera**“

### Lykilmarkmið:

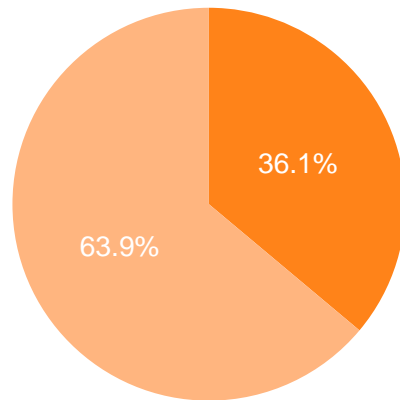
- Ánægðir og tryggir viðskiptavinir
- Hagkvæmni
- Arðsemi
- Áhætta í samræmi við vilja
- Öflug liðsheild



## Leiðandi í markaðshlutdeild 2015

Markaðshlutdeild á einstaklingsmarkaði

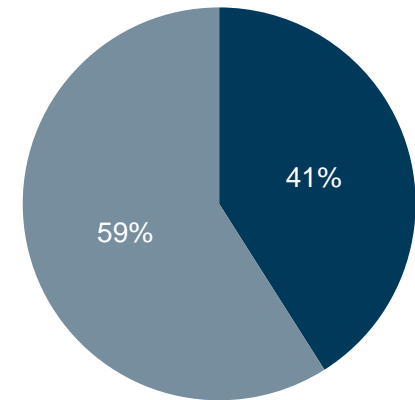
- Landsbankinn
- Aðrir



Heimild: Gallup

Markaðshlutdeild í útlánnum fyrirtækja

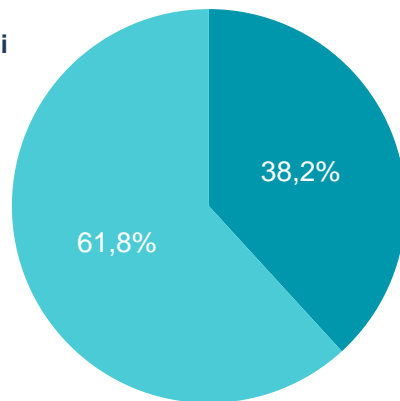
- Landsbankinn
- Aðrir



Heimild: Ársreikningar 2015

Hlutdeild á íbúðalánamarkaði

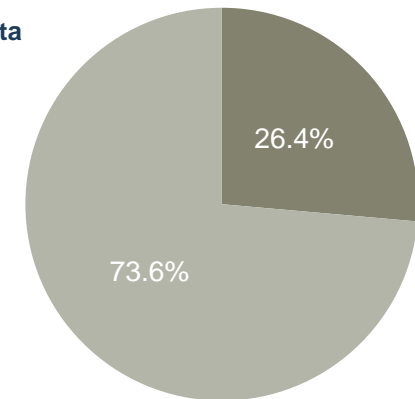
- Landsbankinn
- Aðrir



Heimild: Gallup

Hlutdeild hlutabréfaviðskipta á Nasdaq Iceland

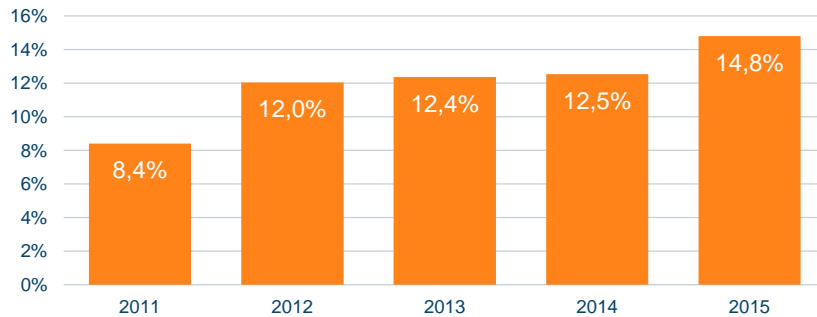
- Landsbankinn
- Aðrir



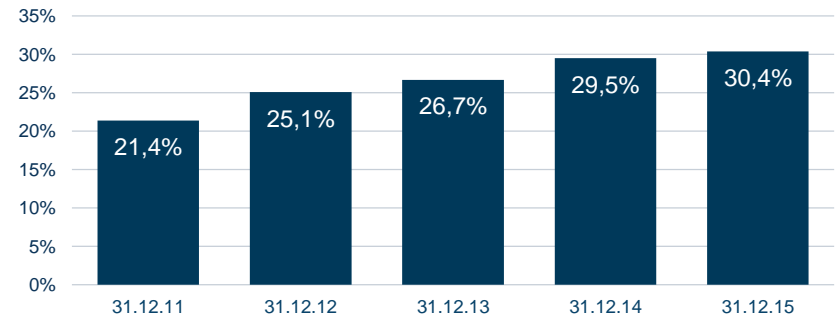
Heimild: NASDAQ OMX Iceland

## Þróun lykilmælikvarða

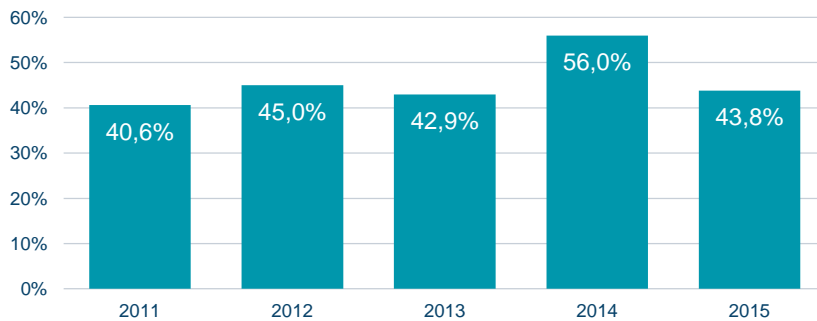
### Arðsemi eigin fjár



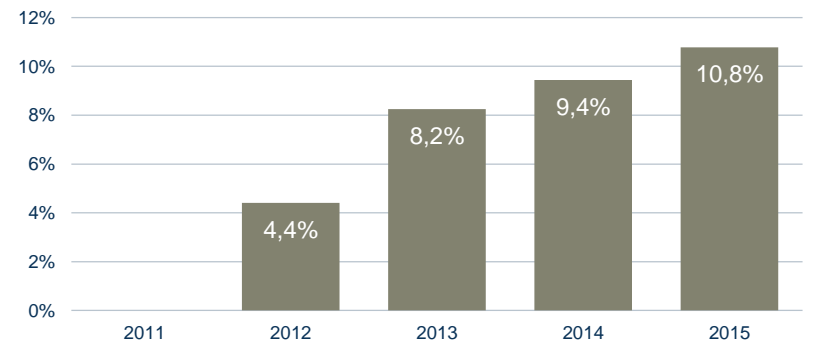
### Eiginfjárlutfall



### Kostnaðarlutfall án virðisbreytinga



### Arður / bókfært eigið fé\*



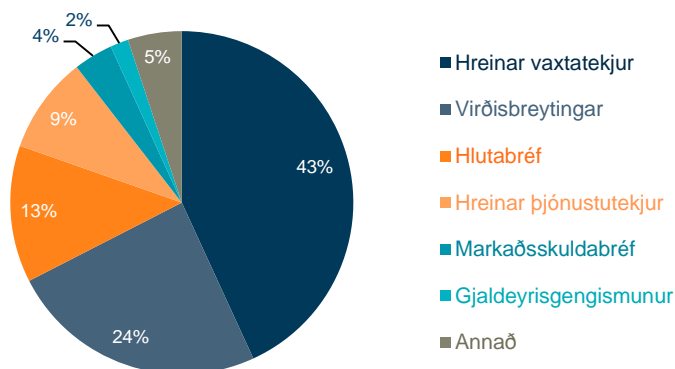
\* 2015 samkvæmt tillögu til aðalfundar

## Rekstrarreikningur

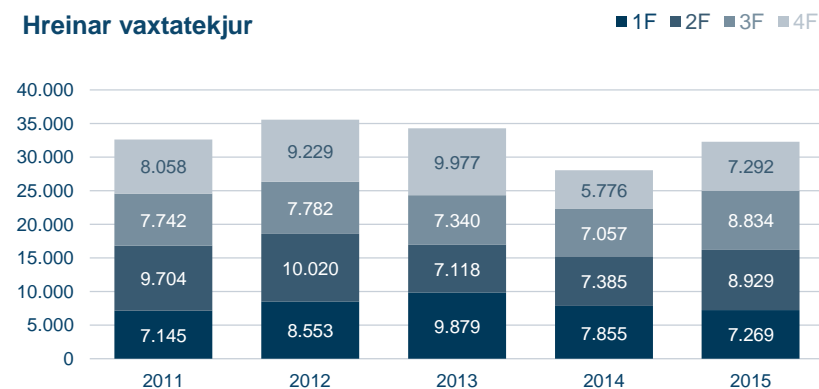
	2015	2014	Breyting
Hreinar vaxtatekjur	32.324	28.073	15%
Virðisbreyting	18.216	20.128	-9%
<b>Hreinar vaxtatekjur eftir virðisbreytingu</b>	<b>50.540</b>	<b>48.201</b>	<b>5%</b>
Hreinar þjónustutekjur	6.841	5.836	17%
Aðrar rekstrartekjur	14.982	9.112	64%
<b>Afkoma fyrir rekstrarkostnað</b>	<b>72.363</b>	<b>63.149</b>	<b>15%</b>
Laun og tengd gjöld	13.754	13.567	1%
Rekstrargjöld	9.978	10.521	-5%
<b>Rekstrarkostnaður</b>	<b>23.732</b>	<b>24.088</b>	<b>-1%</b>
Hludt. í afk. hlutdeildarfélagum	248	465	-47%
<b>Hagnaður fyrir skatta</b>	<b>48.879</b>	<b>39.526</b>	<b>24%</b>
Tekju- og bankaskattur	12.419	9.789	27%
<b>Hagnaður ársins</b>	<b>36.460</b>	<b>29.737</b>	<b>23%</b>

## Hreinar rekstrartekjur

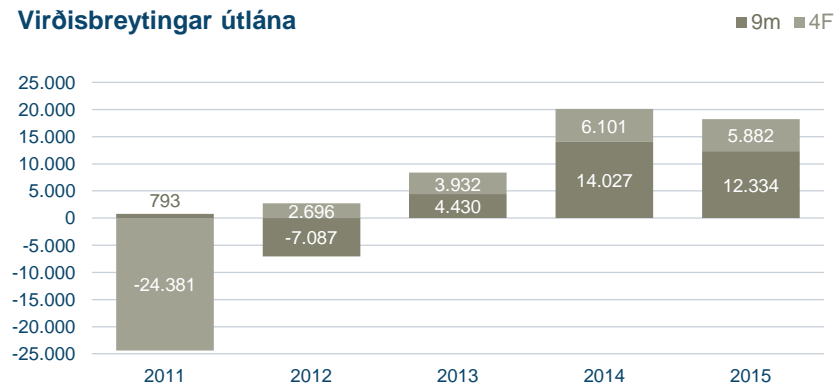
### Samsetning tekna



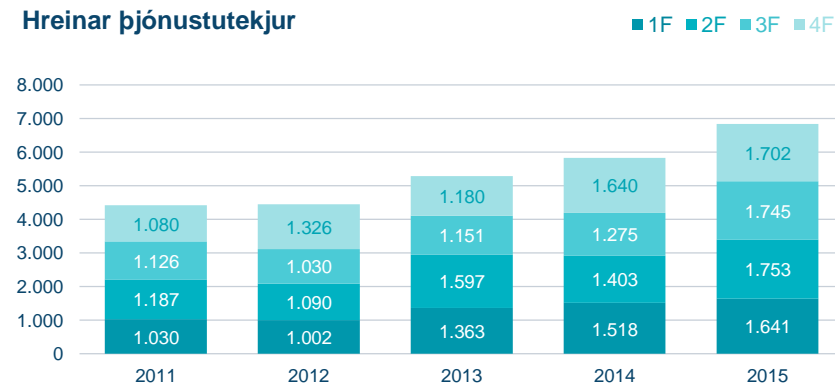
### Hreinar vaxtatekjur



### Virðisbreytingar útlána



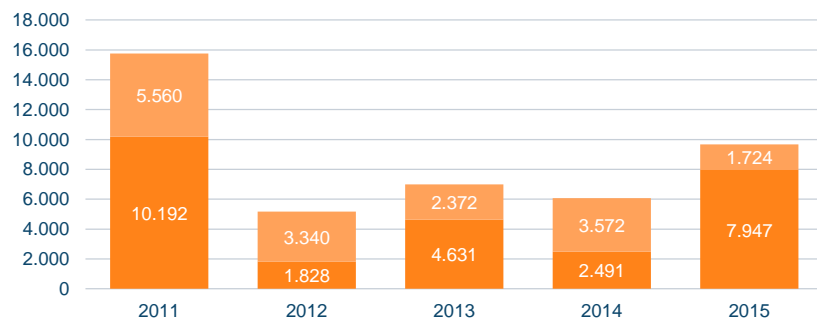
### Hreinar þjónustutekjur



## Hreinar rekstrartekjur

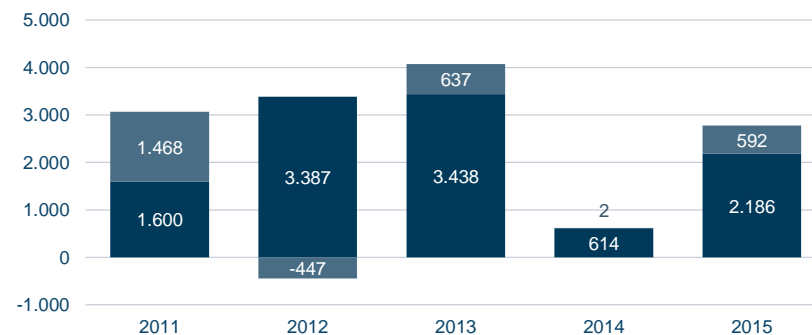
Hlutabréf

■ 9m ■ 4F



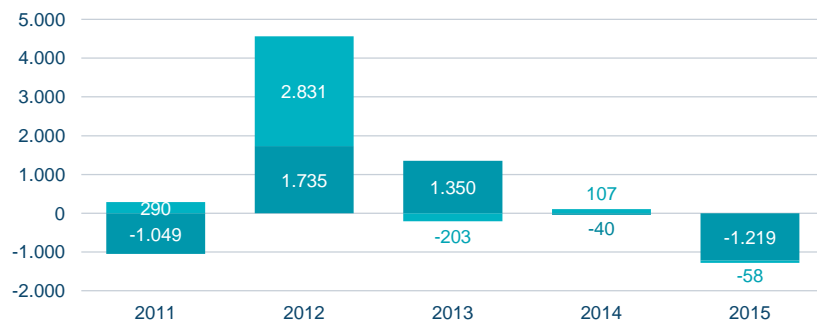
Markaðsskuldabréf

■ 9m ■ 4F



Gjaldeyrishagnaður

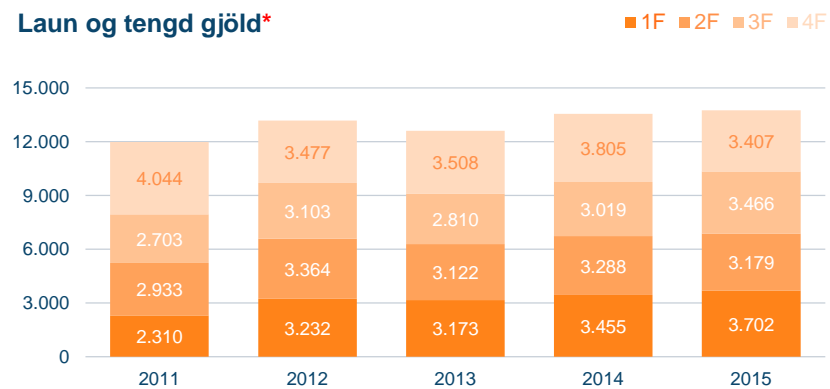
■ 9m ■ 4F





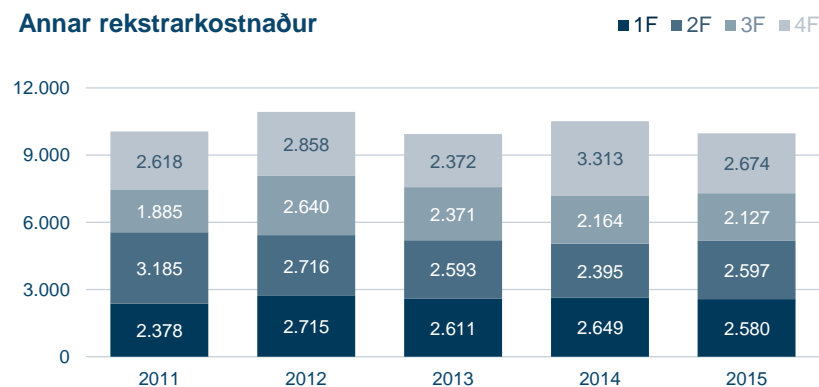
## Rekstrarkostnaður

### Laun og tengd gjöld\*

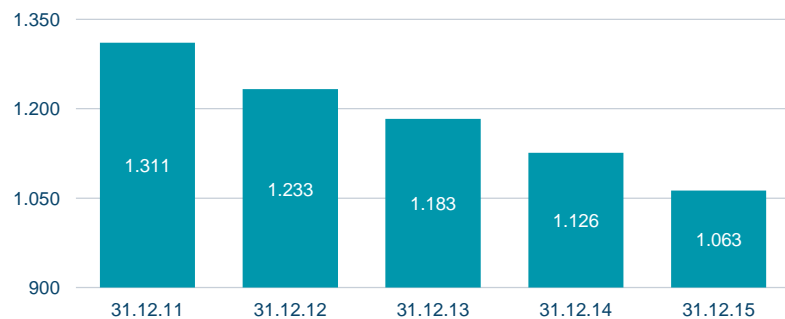


\*2013 að frátaltri gjaldfærslu vegna hlutabréfatengdra launa

### Annar rekstrarkostnaður



### Stöðugildi



## Skattar

	2015	2014	Breyting	
Reiknaður tekjuskattur	7.364	5.050	2.314	46%
Sérstakur fjársýsluskattur á hagnað <sup>1</sup>	2.038	1.771	267	15%
<b>Tekjuskattur</b>	<b>9.402</b>	<b>6.821</b>	<b>2.581</b>	<b>38%</b>
Sérstakur fjársýsluskattur á fjármálafyrirtæki <sup>2</sup>	3.017	2.968	49	2%
Sérstakur fjársýsluskattur á laun <sup>3</sup>	683	724	-41	-6%
<b>Samtals</b>	<b>13.102</b>	<b>10.513</b>	<b>2.589</b>	<b>25%</b>

<sup>1</sup> 6% viðbótarskattur á tekjuskattsstofn umfram 1 milljarð króna.

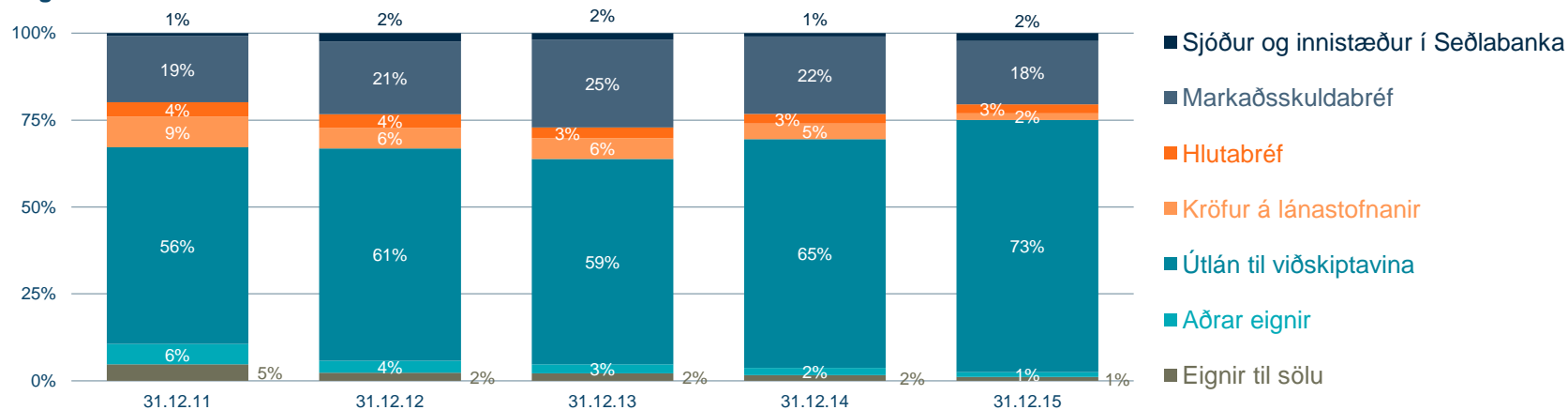
<sup>2</sup> Sérstakur skattur á fjármálafyrirtæki er 0,376%, byggir á bókfærðu virði skulda í lok árs og er greiddur árlega. Skatturinn reiknast af bókfærðu virði skulda umfram 50 milljarða króna.

<sup>3</sup> 5,5% skattur á laun, bókast meðal launa og tengdra gjalda í ársreikningi.

## Efnahagsreikningur - eignir

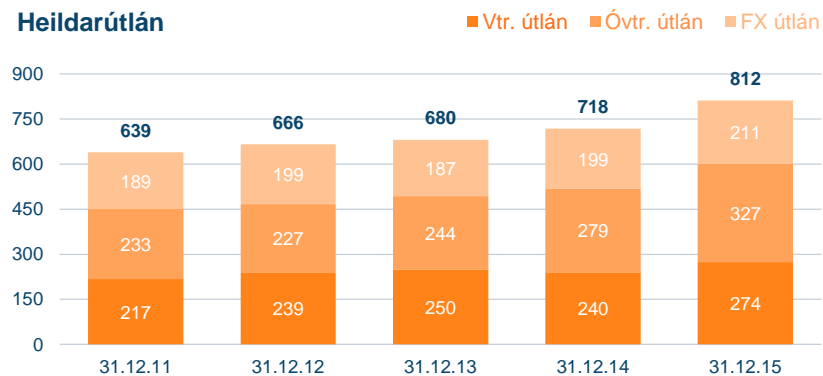
	31.12.15	31.12.14	Breyting	
Sjóður og innistæður í Seðlabanka	25.164	10.160	15.004	148%
Markaðsskuldabréf	203.684	243.589	-39.905	-16%
Hlutabréf	29.192	29.433	-241	-1%
Kröfur á lánastofnanir	20.791	49.789	-28.998	-58%
Útlán til viðskiptavina	811.549	718.355	93.194	13%
Aðrar eignir	16.323	28.832	-12.509	-43%
Eignir til sölu	11.955	18.212	-6.257	-34%
<b>Samtals</b>	<b>1.118.658</b>	<b>1.098.370</b>	<b>20.288</b>	<b>2%</b>

## Eignir

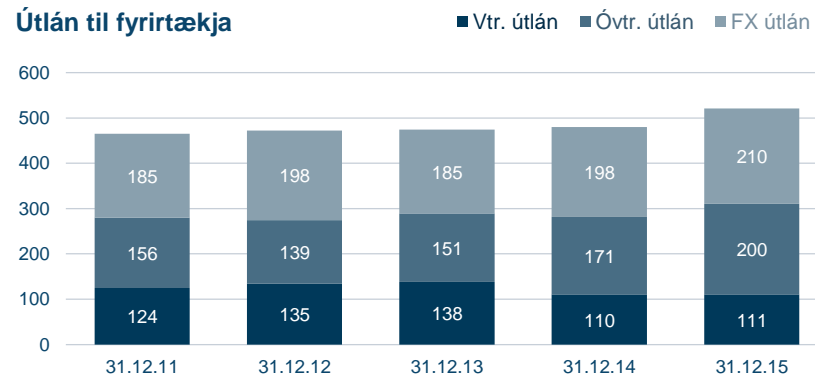


## Efnahagsreikningur - útlán

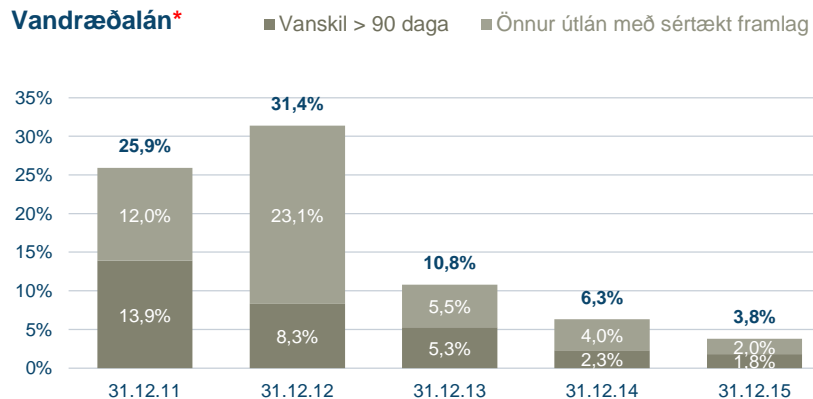
### Heildarútlán



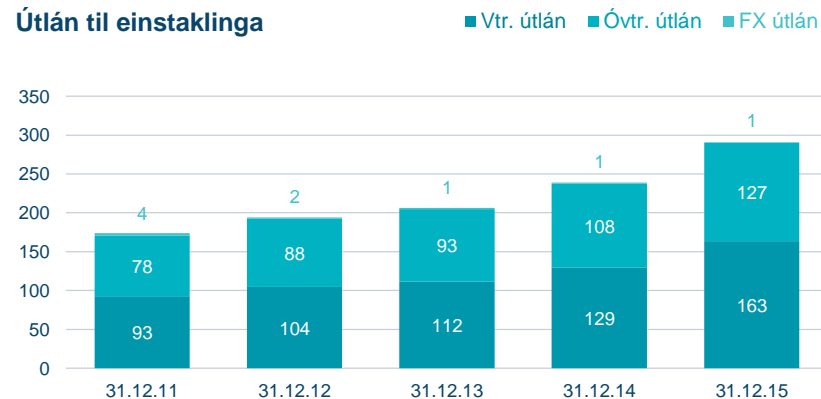
### Útlán til fyrirtækja



### Vandræðalán\*



### Útlán til einstaklinga

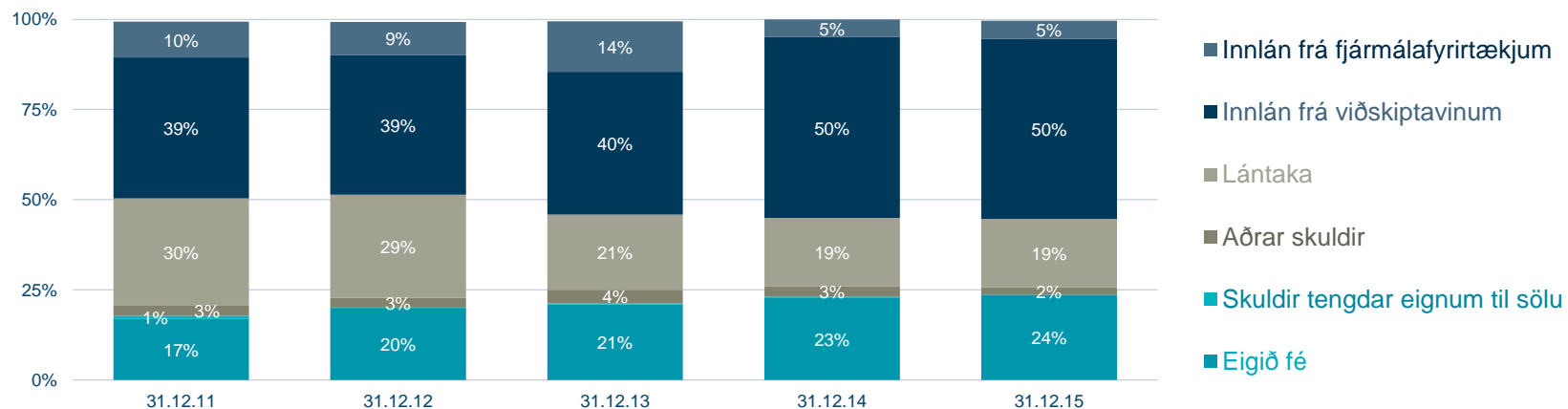


\*Vandræðalán eru skilgreind sem útlán með sértækt framlag og / eða útlán með >90 daga vanskil

## Efnahagsreikningur - fjármögnun

	31.12.15	31.12.14	Breyting	
Innlán frá fjármálafyrirtækjum	56.731	53.827	2.904	5%
Innlán frá viðskiptavinum	559.051	551.435	7.616	1%
Lántaka	209.344	207.028	2.316	1%
Víkjandi lán	639	0	639	
Aðrar skuldir	28.362	35.277	-6.915	-20%
Eigið fé	264.531	250.803	13.728	5%
<b>Samtals</b>	<b>1.118.658</b>	<b>1.098.370</b>	<b>20.288</b>	<b>2%</b>

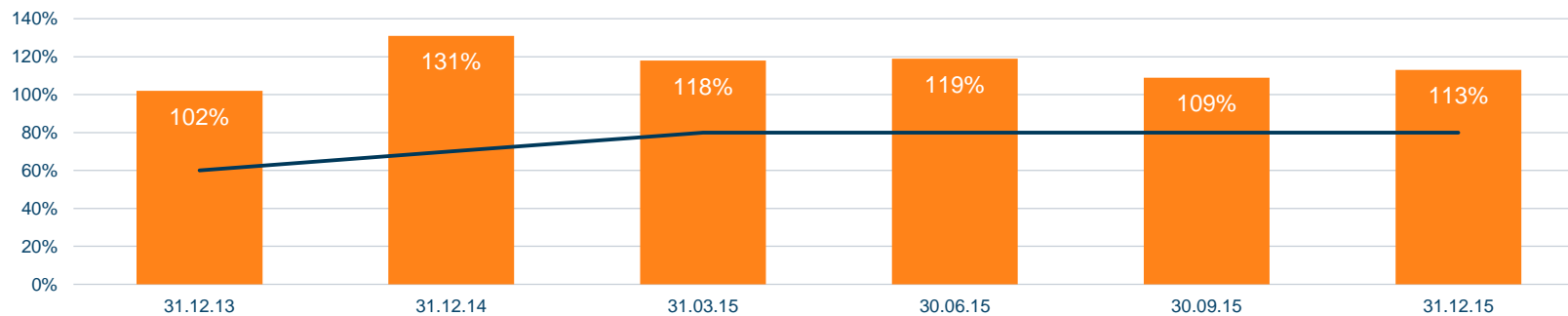
### Skuldir og eigið fé



## Lausafjárþekja

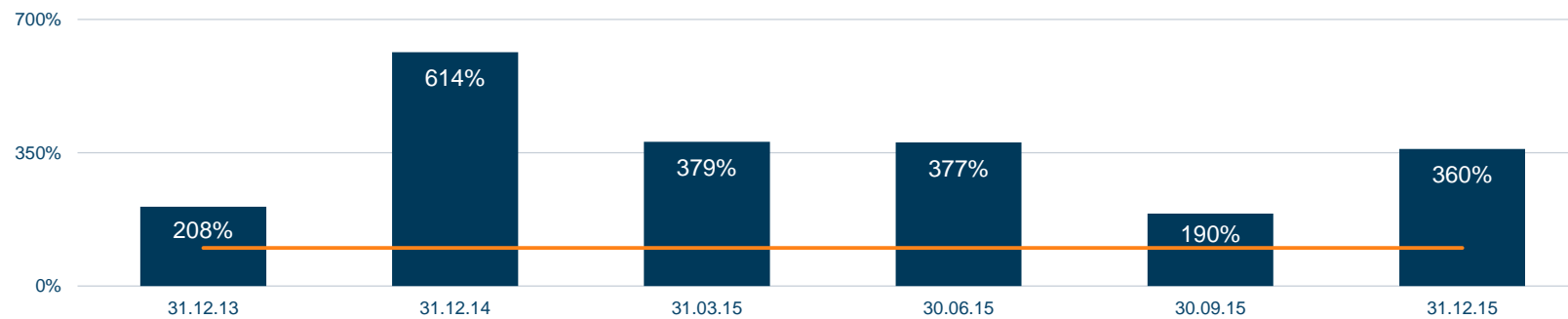
### Þróun heildarlausafjárþekju

LCR alls    Lágmark skv. reglum



### Þróun lausafjárþekju erlendra mynta

LCR FX    Lágmark skv. reglum



## Þróun frá stofnun bankans

---

Arðgreiðslur	53.505 m.kr
Reiknaður skattur	46.671 m.kr.
Aukning eigin fjár	114.531 m.kr.
Samtals	214.707 m.kr.

---

## Traustur samherji í fjármálum

