

Íslenski lífeyrissjóðurinn

Ársreikningur 1999

Íslenski lífeyrissjóðurinn
Suðurlandsbraut 24
108 Reykjavík

kt. 430990-2179

Íslenski lífeyrissjóðurinn

Ársreikningur 1999

Efnisyfirlit

Áritun endurskoðenda	2
Skýrsla stjórnar	3
Yfirlit um breytingu á hreinni eign til greiðslu lífeyris fyrir árið 1999	4
Efnahagsreikningur	5
Sjóðstreymi	6
Skýringar	7-11
Sérgreint yfirlit um breytingu á hreinni eign til greiðslu lífeyris fyrir árið 1999	12
Sérgreindur efnahagsreikningur	13

Áritun endurskoðenda

Til stjórnar og sjóðfélaga í Íslenska lífeyrissjóðnum.


Við höfum endurskoðað ársreikning Íslenska lífeyrissjóðsins fyrir árið 1999. Ársreikningurinn hefur að geyma yfirlit um breytingu á hreinni eign til greiðslu lífeyris, efnahagsreikning, sjóðstreymi og skýringar nr. 1 - 12. Ársreikningurinn er á ábyrgð stjórnar sjóðsins og lagður fram í samræmi við starfsskyldur hennar. Okkur ber að láta í ljós álit á ársreikningnum og byggja það á endurskoðun okkar.

Endurskoðað var í samræmi við góða endurskoðunarvenju. Samkvæmt því ber okkur að skipuleggja og haga endurskoðuninni þannig að nægileg víska fái um að ársreikningurinn sé án verulegra annmarka. Endurskoðunin fólst meðal annars í úrtakskönnunum til að sannreyna fjárhæðir og upplýsingar í ársreikningnum og einnig athugun á þeim reikningsskila- og matsreglum, sem beitt er við gerð hans og framsetningu í heild. Við teljum að við endurskoðunina hafi fengist nægilega traustar upplýsingar til að byggja álit okkar á.

Það er álit okkar að ársreikningurinn gefi glögga mynd af efnahag sjóðsins í árslok og breytingum á handbæru fé og hreinni eign til greiðslu lífeyris á árinu, í samræmi við lög, samþykktir sjóðsins og góða reikningsskilavenju.

Reykjavík, 4. apríl 2000

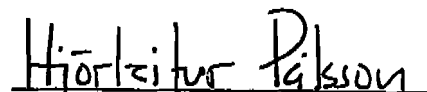
Deloitte & Touche hf.


Arni Tómasson
endurskoðandi

Við undirritaðir sjóðfélagar í Íslenska lífeyrissjóðnum höfum yfirfarið ársreikning og rekstur sjóðsins fyrir árið 1999 og ekkert fundið athugavert.

Reykjavík, 4. apríl 2000.


Guðjón Eyjólfsson


Hjörleifur Pálsson

Skýrsla stjórnar

Íslenski lífeyrissjóðurinn var stofnaður í júní 1990 og staðfesti fjármálaráðuneytið samþykktir sjóðsins þann 20. júní sama ár. Tilgangur sjóðsins samkvæmt 2. gr. samþykktar er að ávaxta iðgjöld sjóðfélaga og tryggja þeim og erfingjum þeirra lífeyri.

Á sjóðfélagafundi 30. júní 1998 var samþykkt að breyta Íslenska lífeyrissjóðnum í alhliða lífeyrissjóð samkvæmt ákvæðum laga nr. 129/1997 um skyldutryggingu lífeyrisréttinda og starfsemi lífeyrissjóða. Fjármálaráðuneytið veitti sjóðnum síðan leyfi til starfrækslu lífeyrissjóðs 20. október 1999.



Starfsemin á árinu fólst í að taka við iðgjöldum sjóðfélaga og ávaxta þau í samræmi við samþykktir og tilgang sjóðsins. Skráðir sjóðfélagar í árslok 1999 voru 4.800 talsins, en voru 2.856 í ársbyrjun. Alls greiddu 3.942 einstaklingar iðgjöld til sjóðsins á árinu.

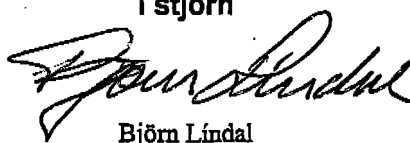
Á árinu 1999 starfaði enginn starfsmaður hjá sjóðnum en samkvæmt rekstrarsamningi milli sjóðsins og Landsbréfa hf. fá Landsbréf hf. þóknun fyrir umsjón og starfrækslu sjóðsins. Þóknunin má að hámarki vera 1% af eign sjóðsins í árslok. Árið 1999 nam þóknun Landsbréfa hf. 0,48% af eign sjóðsins í árslok.

Stjórn og forstöðumaður Íslenska lífeyrissjóðsins fyrir hönd framkvæmdastjórnar staðfesta hér með ársreikning sjóðsins 1999 með undirritun sinni.



Reykjavík 4. apríl 2000

Í stjórn



Ingólfur Guðmundsson

Stefán H. Stefánsson



Björn Lindal


Friðbjófur Johnson

Jón Snorri Snorrason

Forstöðumaður


Ásta Þórhallsdóttir

Yfirlit um breytingu á hreinni eign til greiðslu lífeyris fyrir árið 1999

	Skýr.	<u>1999</u>	<u>1998</u>
Iðgjöld			
Iðgjöld sjóðfélaga		210.953.588	126.975.243
Iðgjöld launagreiðenda		445.692.220	520.740.594
Réttindaflutningur og endurgreiðslur		(27.718.063)	(33.016.379)
<i>Iðgjöld</i>		<u>628.927.745</u>	<u>614.699.458</u>
Lífeyrir			
Lífeyrir	9	40.304.371	28.965.942
<i>Lífeyrir</i>		<u>40.304.371</u>	<u>28.965.942</u>
Fjárfestingatekjur			
Tekjur af eignarhlutum		3.223.783	1.994.812
Vaxtatekjur og gengismunur		420.663.238	189.114.403
Reiknuð gjöld vegna verðlagsbreytinga	2	(152.909.336)	(22.370.035)
<i>Fjárfestingatekjur</i>		<u>270.977.685</u>	<u>168.739.180</u>
Fjárfestingagjöld			
Skrifstofu- og stjórnunarkostnaður	8	1.054.401	727.188
Vaxtagjöld		1.630.261	905.669
<i>Fjárfestingagjöld</i>		<u>2.684.662</u>	<u>1.632.857</u>
Rekstarkostnaður			
Skrifstofu- og stjórnunarkostnaður	8	527.200	363.594
Annar rekstarkostnaður		891.206	0
		<u>1.418.406</u>	<u>363.594</u>
<i>Hækkun á hreinni eign fyrir matsbreytingar.</i>		855.497.991	752.476.245
<i>Matsbreytingar</i>		<u>152.909.336</u>	<u>22.370.035</u>
<i>Hækkun á hreinni eign á árinu</i>		1.008.407.327	774.846.280
<i>Hrein eign frá fyrra ári</i>		<u>2.314.143.183</u>	<u>1.539.296.903</u>
<i>Hrein eign í árslok til greiðslu lífeyris</i>		<u>3.322.550.510</u>	<u>2.314.143.183</u>

Efnahagsreikningur 31. desember 1999

	Skýr.	<u>1999</u>	<u>1998</u>
Eignir			
Fjárfestingar	3,4		
Verðbréf með breytilegum tekjum	5	2.332.633.075	1.161.059.448
Verðbréf með föstum tekjum	6	1.146.740.921	1.077.978.330
		<u>3.479.373.996</u>	<u>2.239.037.778</u>
Kröfur			
Aðrar kröfur		644.906	800.668
		<u>644.906</u>	<u>800.668</u>
Aðrar eignir			
Sjóður og veltiinnlán		2.752.969	78.029.369
		<u>2.752.969</u>	<u>78.029.369</u>
Eignir alls		<u>3.482.771.871</u>	<u>2.317.867.815</u>
Skuldir			
Viðskiptaskuldir			
Skuldir við lánastofnanir		138.322.220	0
Aðrar skuldir	10	21.899.141	3.724.632
		<u>160.221.361</u>	<u>3.724.632</u>
Hrein eign til greiðslu lífeyris		<u>3.322.550.510</u>	<u>2.314.143.183</u>

Sjóðstreymi ársins 1999

	Skýr.	<u>1999</u>	<u>1998</u>
Inngreiðslur			
Iðgjöld	7	628.927.745	614.699.458
Fjárfestingatekjur.....		20.110.431	20.235.148
Afborganir skuldabréfaeignar.....		2.308.840.761	94.512.655
Seld verðbréf með breytilegum tekjum.....		691.369.014	568.011.106
Seld verðbréf með föstum tekjum.....		921.635.855	4.616.693.059
Hækkun á skuldum.....		193.493.929	712.030
		<u>4.764.377.735</u>	<u>5.914.863.456</u>
Útgreiðslur			
Lífeyrir.....	9	40.304.371	27.909.493
Fjárfestingagjöld.....		10.526.509	14.613.008
Rekstrarkostnaður án afskrifta.....		8.148.391	1.797.088
Hækkun á kröfum.....		36.453.089	1.516.452
		<u>95.432.360</u>	<u>45.836.041</u>
<i>Ráðstöfunarfé til kaupa á verðbr. og annarri fjárfest.</i>		<u>4.668.945.375</u>	<u>5.869.027.415</u>
Kaup á verðbréfum og önnur fjárfesting			
Kaup á verðbréfum með breytilegum tekjum		1.654.490.428	1.194.886.977
Kaup á verðbréfum með föstum tekjum		3.089.731.347	4.597.084.327
		<u>4.744.221.775</u>	<u>5.791.971.304</u>
Hækkun (lækkun) á sjóði og veltiinnlánnum		(75.276.400)	77.056.111
Sjóður og veltiinnlán í ársbyrjun		<u>78.029.369</u>	<u>(973.258)</u>
Sjóður og veltiinnlán í árslok	4	<u>2.752.969</u>	<u>78.029.369</u>

Skýringar

Reikningsskilaaðferðir

1. Ársreikningurinn er gerður eftir reglum Fjármálaeftirlitsins um ársreikninga lífeyrissjóða nr. 55 frá árinu 2000. Í öllum meginatriðum er beitt sömu reikningsskilaaðferðum og við gerð ársreiknings 1998.

Smanburðartölur fyrra árs eru ekki framreiknaðar til verðlags 1999, en breyting á vísitölu neysluverðs á árinu var 5,61%

2. Við gerð ársreikningsins er tekið tillit til áhrifa almennra verðlagsbreytinga á efnahag sjóðsins og breytinga á hreinni eign til greiðslu lífeyris. Efnahagsreikningi er ætlað að birta fjárhæðir á verðlagi í lok árs, en yfirliti um breytingar á hreinni eign er meðal annars ætlað að sýna raunaukningu á hreinni eign til greiðslu lífeyris.

Í þessum tilgangi eru gjöld vegna verðlagsbreytinga að fjárhæð kr. 152.909.336 færð meðal fjárfestingatekna og er stuðst við breytingar á vísitölu neysluverðs á árinu. Vísitala neysluverðs hækkaði um 5,61% frá upphafi árs 1999 til ársloka.

3. Skuldabréf sem skráð eru á opinberum verðbréfamarkaði eru færð á gildandi markaðsverði í árslok 1999. Mat á öðrum skuldabréfum tekur mið af gildandi ávöxtunarkröfu á kaupdegi sem innifelur hæfilega niðurfærslu. Verði breyting á markaðsvöxtum, sem er talin varanleg og auk þess talin hafa mikil áhrif, er upphaflegri ávöxtunarkröfu breytt til samræmis.

Vegna þeirrar áhættu sem tengd er verðbréfaeign eru verðbréf færð niður í árslok 1999 um 5,7 milljónir króna. Hér er ekki um endanlega afskrift að ræða, heldur er myndaður mótreykingur sem færður er til frádráttar verðbréfaeign í efnahagsreikningi. Eingöngu er um almenna niðurfærslu að ræða samkvæmt vinnureglum umsýsluaðila, þar sem samsetning skuldabréfaeignar gefur ekki tilefni til sérstakrar niðurfærslu. Almenna niðurfærslan hefur verið hækkuð um 3,0 milljónir frá fyrra ári vegna hækkunar á verðbréfaeign. Engar kröfur voru afskrifaðar endanlega á árinu 1999.

4. Hlutabréf skráð á opinberu verðbréfaþingi og inneign í innlendum og erlendum verðbréfasjóðum eru færð við markaðsverði í árslok. Önnur hlutabréfaeign er færð á áætluðu markaðsverði, byggt á skráðum viðskiptum eða öðrum staðfestum upplýsingum.

Skýringar, frh.

Áhættufjármunir

5. Verðbréf með breytilegum tekjum í árslok 1999 greinast þannig:

	Eignarhluti	Nafnverð	Markaðsverð 31/12 1999
Hlutabréf skráð á aðallista VPÍ			
Baugur hf.....	0,02%	193.865	2.016.193
Eimskipafélag Íslands hf.....	0,01%	453.972	6.119.543
Fjárfestingarbanki Atvinnulíffsins hf.....	0,01%	360.000	1.296.000
Flugleiðir hf.....	0,03%	700.883	3.139.956
Grandí hf.....	0,19%	2.843.459	17.771.619
Haraldur Bððvarsson hf.....	0,17%	1.849.293	9.523.859
Hampiðjan hf.....	0,11%	550.000	3.107.500
Íslandsbanki hf.....	0,19%	7.245.911	40.866.938
Jarðboranir hf.....	0,22%	561.000	4.011.150
Landsbanki Íslands hf.....	0,02%	1.543.542	7.038.552
Nýherji hf.....	0,72%	1.723.614	25.940.390
Olíuverslun Íslands hf.....	0,06%	395.756	3.561.804
Olíufélagið hf.....	0,02%	154.156	1.541.560
Opin Kerfi hf.....	0,68%	285.638	34.276.560
SÍF hf.....	0,33%	4.844.550	30.759.654
Samherji hf.....	0,11%	1.510.531	14.002.622
TækniVal hf.....	0,07%	100.823	1.129.217
Þormóður Rammi hf.....	0,12%	1.551.615	9.232.109
Tryggingamiðstöðin hf.....	0,08%	190.995	8.499.278
Útgerðarfélag Akureyringa hf.....	0,13%	1.237.441	9.837.656
Önnur hlutabréf undir einni milljón í hverju félagi.....		369.699	2.051.133
Hlutabréf skráð á vaxtarlista VPÍ			
Guðmundur Runólfsson hf.....	0,57%	500.000	3.700.000
Loðnavinnslan hf.....	0,17%	870.000	1.305.000
Skinnaðnaður hf.....	0,28%	200.000	560.000
Óskráð hlutabréf			
Samskip hf.....	0,11%	1.000.000	5.000.000
Sjóvá-Almennar hf.....	0,04%	250.000	8.375.000
	Hlutabréf	31.486.743	254.663.293
Innlendir verðbréfasjóðir.....			1.356.864.341
Erlendir verðbréfasjóðir.....			721.105.441
		Verðbréfasjóðir	2.077.969.782
		Verðbréf með breytilegum tekjum alls	2.332.633.075

Inneignir í innlendum verðbréfasjóðum eru allar í Landssjóði hf., sem rekinn er af Landsbréfum hf. dótturfyrirtæki Landsbanka Íslands hf. Greinist innistæðan á mismunandi deildir verðbréfasjóðsins en þær eru hver um sig með sjálfstæðan fjárhag og hafa mismunandi fjárfestingarstefnu. Helstu innstæður eru í Markaðsbréfum nr. 1, 2 og 4 og í Peningabréfum og Úrvalsbréfum.

Inneignir í erlendum verðbréfasjóðum greinast á allt að 18 sjóði sem allir eru reknir af viðurkenndum fjármálastofnunum. Helstu innstæður eru í Fortuna, Fidelity og Alliance verðbréfasjóðunum.

Skýringar, frh.

6. Verðbréf með föstum tekjum greinast þannig:

	Staða 31/12 1999	Hlutfall af heild
<i>Ríkisábyrgð</i>		
Spariskírteini ríkissjóðs.....	203.412.477	17,7%
Húsbref.....	554.573.371	48,4%
Önnur ríkistryggð bréf.....	66.742.541	5,8%
	<u>824.728.389</u>	<u>71,9%</u>
<i>Ábyrgð sveitarfélaga</i>		
Skuldabréf sveitarfélaga.....	20.655.281	1,8%
Einföld ábyrgð sveitarfélaga.....	11.994.619	1,0%
	<u>32.649.900</u>	<u>2,8%</u>
<i>Ábyrgð fjármálastofnana</i>		
Samvinnusjóður.....	124.811.077	10,9%
Eignarleigur.....	10.111.908	0,9%
Önnur bankabréf.....	54.080.275	4,7%
	<u>189.003.260</u>	<u>16,5%</u>
<i>Önnur skuldabréf</i>		
Iðnlánasjóður.....	1.385.800	0,1%
Stofnlánadeild Landbúnaðarins.....	2.460.177	0,2%
Tæknival hf.....	16.503.354	1,4%
Eimskipafélag Íslands hf.....	74.813.078	6,5%
Landsvirkjun hf.....	6.364.608	0,6%
Álnabær	2.076.933	0,2%
	<u>103.603.950</u>	<u>9,0%</u>
Vanskil.....	2.469.114	0,2%
Samtals án niðurfærslu.....	1.152.454.613	100,5%
Niðurfærsla verðbréfa.....	-5.713.692	-0,5%
	<u>1.146.740.921</u>	<u>100,0%</u>

Af verðbréfaeign með föstum tekjum eru skuldabréf að fjárhæð kr. 908,9 milljónir króna skráð á verðbréfamarkaði. Eru þau skuldabréf færð við markaðsvirði í árslok, en skuldabréf að fjárhæð 243,5 milljónir króna eru færð miðað við upphaflega kaupkröfu.

Önnur mál

7. Innstæður sjóðfélaga

	1999	1998
Innstæða 1. janúar.....	2.314.143.183	1.539.296.903
Innborgað á árinu.....	656.645.808	647.715.837
Réttindaflutningur og endurgreiðslur.....	(27.718.063)	(33.016.379)
Lífeyrisgreiðslur ársins.....	(40.304.371)	(28.965.942)
Vextir og verðbætur ársins að frádrögnum rekstrargjöldum.....	419.783.953	189.112.764
	<u>3.322.550.510</u>	<u>2.314.143.183</u>

Innstæða í árslok

Skýringar, frh.

8. Rekstrarkostnaður sjóðsins skiptist milli fjárfestingargjalda og rekstrarkostnaðar eftir því hvort um er að ræða kostnað við eignaumsýslu eða annan rekstur sjóðsins.

9. Greiddur líffeyrir

	1999	1998
Eftirlaun.....	39.592.797	28.842.783
Makalífeyrir.....	88.715	23.724
Barnalífeyrir.....	96.879	0
Örorkulífeyrir.....	525.980	99.435
	40.304.371	28.965.942

10. Aðrar skuldir

Viðskiptaskuldir.....	12.871.713	0
Staðgreiðsla desember.....	2.238.094	1.459.350
Ógreidd umsýsluþóknun.....	6.789.334	1.530.168
Aðrar skammtímaskuldir.....	0	735.114
	21.899.141	3.724.632

11. Fjárfestingar greinast þannig eftir gjaldmiðlum:

	Í íslenskum krónum	Í erlendum gjaldmiðlum	Samtals
Verðbréf með breytilegum tekjum	1.680.453.400	652.179.675	2.332.633.075
Verðbréf með föstum tekjum	1.146.740.921	0	1.146.740.921
	2.827.194.321	652.179.675	3.479.373.996

Skipting eigna í erlendum gjaldmiðlum

	Verðbréf með breytil. tekjum	Hlutfall
Bundið GBP	1.223.710	0,2%
Bundið USD	290.679.575	44,6%
Bundið EVRU	295.124.577	45,3%
Bundið YEN	65.151.813	10,0%
	652.179.675	100,0%

Skýringar, frh.

12. Helstu kennitölur úr rekstri og efnahag

Kennitölur reiknaðar í samræmi við ákvæði reglugerðar nr. 55/2000 um ársreikning lífeyrissjóða:

	1999	1998	1997	1996	1995
Hrein raunávöxtun	9,93%	8,96%	4,86%	6,33%	4,99%
Meðaltal hr. raunáv. síðustu 5 ára	6,99%	6,22%	5,53%		
Hlutfallsleg skipting annarra fjárfestinga:					
Skráð verðbr.m. breytil. tekjum	66,66%				
Skráð verðbr. m. fðstum tekjum	32,96%				
Óskráð verðb. m. breytil. tekjum	0,38%				
Óskráð verðbr. m. fðstum tekjum	0,00%				
Hlutfallsleg skipting annarra fjárfestinga eftir gjaldmiðlum:					
Eignir í íslenskum krónum	81,26%				
Eignir í erl. gjaldmiðlum samtals	18,74%				
Fjöldi sjóðfélaga	2642	1495	877	757	338
Fjöldi lífeyrisþega	40	29	14	10	3
Stöðugildi á árinu	0	0	0	0	0

Kennitölur byggðar á hækkun á birtu gengi sjóðsins

Hrein raunávöxtun		9,0	5,9	6,5	6,4
Lífisbraut 1	14,2				
Lífisbraut 2	10,1				
Lífisbraut 3	4,3				
Nafnávöxtun					
Lífisbraut 1	20,6				
Lífisbraut 2	16,3				
Lífisbraut 3	10,2				

	1999	1998	1997	1996	1995
Hlutfallsleg skipting lífeyris:					
Elli lífeyrir	98,23%	99,57%	99,38%	97,45%	100,00%
Örorkulífeyrir	0,22%	0,08%	0,00%	0,00%	0,00%
Makalífeyrir	0,24%	0,00%	0,00%	0,00%	0,00%
Barnalífeyrir	1,31%	0,34%	0,62%	2,55%	0,00%
	<u>100,00%</u>	<u>100,00%</u>	<u>100,00%</u>	<u>100,00%</u>	<u>100,00%</u>

Fjárhagsstaða samkvæmt tryggingafræðilegri úttekt.

Að mati tryggingafræðisins sjóðsins yrðu niðurstöður tryggingafræðilegrar úttektar fyrir árið 1999 vart marktækar, vegna þess hve stuttan tíma sameignardeild sjóðsins hefur starfað og vegna óvissu um hverjir muni teljast sjóðfélagar til frambúðar. Fjármálaeftirlitinu hefur verið gerð grein fyrir afstöðu tryggingafræðingsins og gerir ekki ágreining vegna þessa. Er stefnt að því að fyrsta úttekt sameignardeilda verði gerð í árslok 2000.

Íslenski lífeyrissjóðurinn hf.
Sérgreint yfirlit um breytingar á hreinni eign til greiðslu lífeyris
Tímabilið 1. janúar til 31. desember 1999

	Millifærslur	Sameign	Lífsbraut 1	Lífsbraut 2	Lífsbraut 3	Samtals 1999
Iðgjöld						
Iðgjöld sjóðfélaga.....		4.053.342	94.629.714	66.174.799	46.095.733	210.953.588
Iðgjöld launagreiðenda.....		5.839.221	175.204.877	147.023.735	117.624.387	445.692.220
Réttindaflutningur og endurgreiðslur.....			(6.438.608)	(21.279.455)	0	(27.718.063)
<i>Iðgjöld</i>		9.892.563	263.395.983	191.919.079	163.720.120	628.927.745
Lífeyrir						
Lífeyrir.....		0	596.849	8.705.031	31.002.491	40.304.371
<i>Lífeyrir</i>		0	596.849	8.705.031	31.002.491	40.304.371
Fjárfestingartekjur						
Tekjur af öðrum eignarhlutum.....		0	1.507.841	1.635.520	80.422	3.223.783
Vaxtatekjur og gengismunur.....		0	175.686.285	188.870.279	56.106.674	420.663.238
Reiknuð gjöld vegna verðlagsbreytinga.....	(152.909.336)	0	0	0	0	(152.909.336)
<i>Fjárfestingartekjur</i>		0	177.194.126	190.505.799	56.187.096	270.977.685
Fjárfestingargjöld						
Skrifstofu- og stjórnunarkostnaður.....		1.945	369.922	462.641	219.893	1.054.401
Vaxtagjöld.....	0	0	1.135.745	238.409	256.107	1.630.261
<i>Fjárfestingargjöld</i>		1.945	1.505.667	701.050	476.000	2.684.662
Rekstrarkostnaður						
Skrifstofu- og stjórnunarkostnaður.....		972	184.961	231.321	109.946	527.200
Annar rekstrarkostnaður.....		0	326.969	378.144	186.093	891.206
<i>Önnur gjöld</i>		972	511.930	609.465	296.039	1.418.406
Hækkun á hreinni eign fyrir óreglulega liði og matsbreytingar						
		9.889.646	437.975.663	372.409.332	188.132.686	855.497.991
Matsbreytingar.....	152.909.336	0	0	0	0	152.909.336
Hækkun á hreinni eign á árinu.....		9.889.646	437.975.663	372.409.332	188.132.686	1.008.407.327
Hrein eign frá fyrri ári		0	732.295.768	1.101.549.161	480.298.254	2.314.143.183
Hrein eign í árslok til greiðslu lífeyris.....		9.889.646	1.170.271.431	1.473.958.493	668.430.940	3.322.550.510

Íslenski lífeyrissjóðurinn hf.
Sérgreindur efnahagsreikningur
31. desember 1999

	Millifærslur	Sameign	Lífsbraut 1	Lífsbraut 2	Lífsbraut 3	Samtals
Eignir						
Fjárfestingar						
Verðbréf með breytilegum tekjum.....		0	985.651.811	936.086.789	410.894.475	2.332.633.075
Verðbréf með föstum tekjum.....		0	366.677.976	521.515.272	258.547.673	1.146.740.921
<i>Aðrar fjárfestingar</i>		0	1.352.329.787	1.457.602.061	669.442.148	3.479.373.996
Kröfur						
Kröfur á hlutdeildarfélag.....	(60.069.441)	9.892.563	388.348	47.669.691	2.118.839	0
Aðrar kröfur.....		0	515.673	99.130	30.103	644.906
<i>Kröfur</i>		9.892.563	904.021	47.768.821	2.148.942	644.906
Aðrar eignir						
Sjóður og bankainnstæður.....		0	1.105.125	1.257.741	390.103	2.752.969
<i>Aðrar eignir</i>		0	1.105.125	1.257.741	390.103	2.752.969
Eignir alls		9.892.563	1.354.338.933	1.506.628.623	671.981.193	3.482.771.871
Skuldir						
Viðskiptaskuldir						
Skuldir við hlutdeildarfélag.....	(60.069.441)	0	59.681.093	388.348	0	0
Skuldir við lánastofnanir.....		0	109.916.668	28.405.552	0	138.322.220
Aðrar skuldir.....		2.917	14.469.741	3.876.230	3.550.253	21.899.141
<i>Aðrar skuldir alls</i>		2.917	184.067.502	32.670.130	3.550.253	160.221.361
Skuldir alls		2.917	184.067.502	32.670.130	3.550.253	160.221.361
Hrein eign til greiðslu lífeyris.....		9.889.646	1.170.271.431	1.473.958.493	668.430.940	3.322.550.510