



**Vikubyrjun
Hagtölur
8. mars 2021**

Vikan framundan

Vikud.	Dag.	kl.	Viðburður	Tímabil	Birtingaraðili
mán	8. mar.	09:00	Raugengi	feb	Seðlabankinn
		09:00	Erlend staða Seðlabankans	feb	Seðlabankinn
		09:00	Gjaldeyrismarkaður	feb	Seðlabankinn
		09:00	Krónumarkaður	feb	Seðlabankinn
			Fjöldi þinglýstra leigusamninga	feb	Þjóðskrá
þri	9. mar.	16:00	Markaðsupplýsingar		Lánamál ríkisins
			Útboð sértryggðra skuldabréfa		Landsbankinn
		09:00	Lífeyrissjóðir	feb	Seðlabankinn
mið	10. mar.		Skráð atvinnuleysi	feb	Vinnumálastofnun
			Ferðamenn um Keflavíkurflugvöll	feb	Ferðamálastofa
		09:00	Efnahagslegar skammtímatölur		Hagstofan
			Skuldabréfaútboð		Félagsbústaðir
			Aðalfundur	2020	Reginn
fim	11. mar.	09:00	Fjármál hins opinbera (áætlun)	2020	Hagstofan
			Aðalfundur	2020	Reitir
			Aðalfundur	2020	Síminn
fös	12. mar.		Síðasti verðkönnunardagur v/VNV	mars	Hagstofan
			Mánaðarleg fasteignavelta	feb	Þjóðskrá
		09:00	Gjaldeyriforði og tengdir liðir	feb	Seðlabankinn
			Aðalfundur	2020	Icelandair
			Aðalfundur	2020	Sjóvá

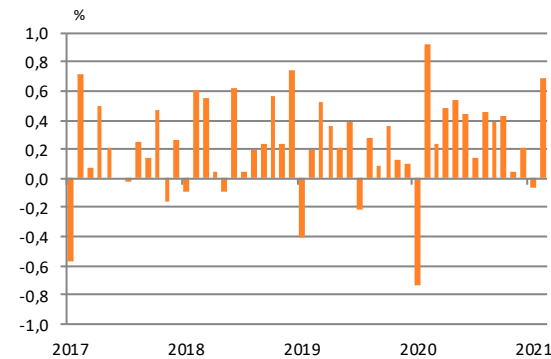
Verðbólga

Tólf mánaða breyting VNV ásamt framlagi undirliða (%)

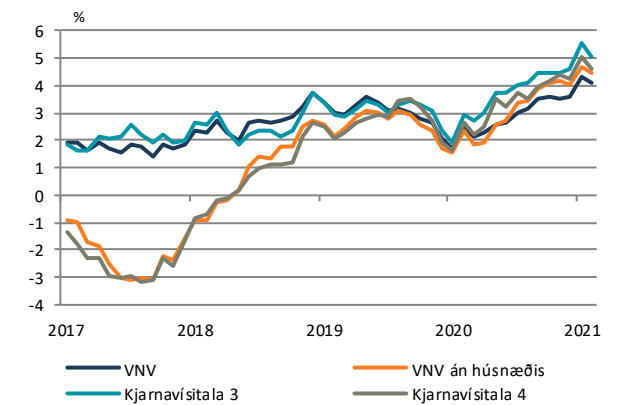
	feb.21	jan.21	feb.20
Vístala neysluverðs	4,1	4,3	2,4
Framlag undirliða:			
Innfluttar vörur án áfengis, tóbaks og bensíns	2,2	2,3	0,5
Bensín	0,0	-0,2	0,1
Húsnæði	0,6	0,8	0,6
Innlendar vörur án búvöru og grænmetis	0,4	0,5	0,1
Almenn þjónusta	0,5	0,5	0,9
Aðrir liðir	0,4	0,4	0,1

Heimild: Hagstofan, Hagfræðideild Landsbankans

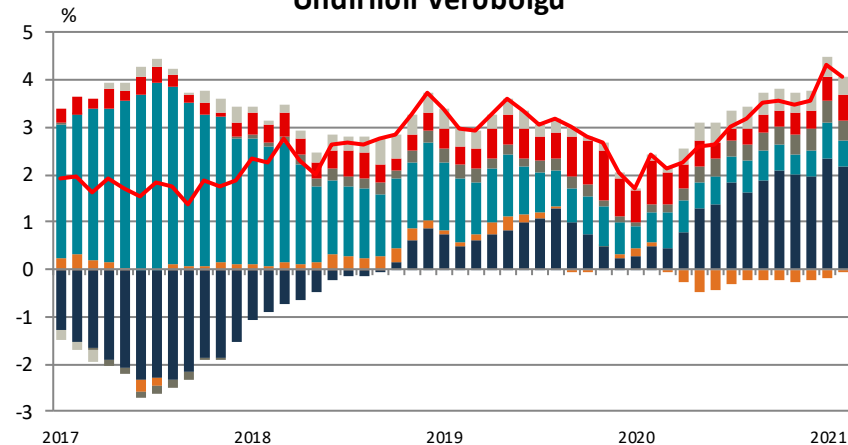
Mánaðarbreyting VNV



12 mánaða breyting

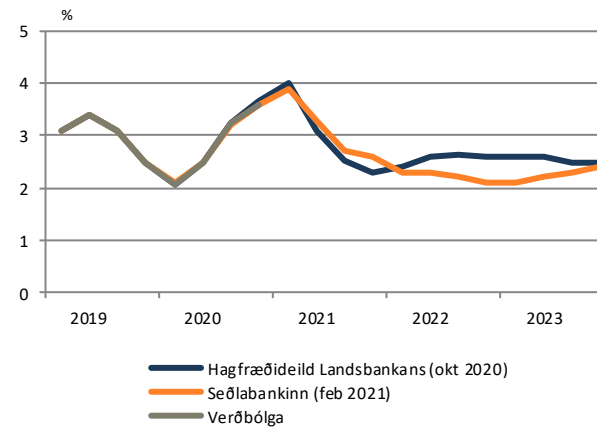


Undirliðir verðbólgu



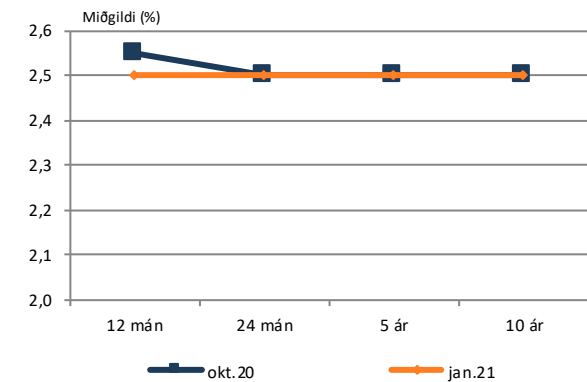
■ Innfluttar vörur án áfengis, tóbaks og bensíns
■ Húsnæði
■ Almenn þjónusta
■ Bensín
■ Innlendar vörur án búvöru og grænmetis
■ Aðrir liðir

Verðbólgupá



— Hagfræðideild Landsbankans (okt 2020)
— Seðlabankinn (feb 2021)
— Verðbólga

Væntingakönnun Sí



Ársverðbólga eftir 12 mán og 24 mán.
Meðaltal næstu 5 ár og næstu 10 ár

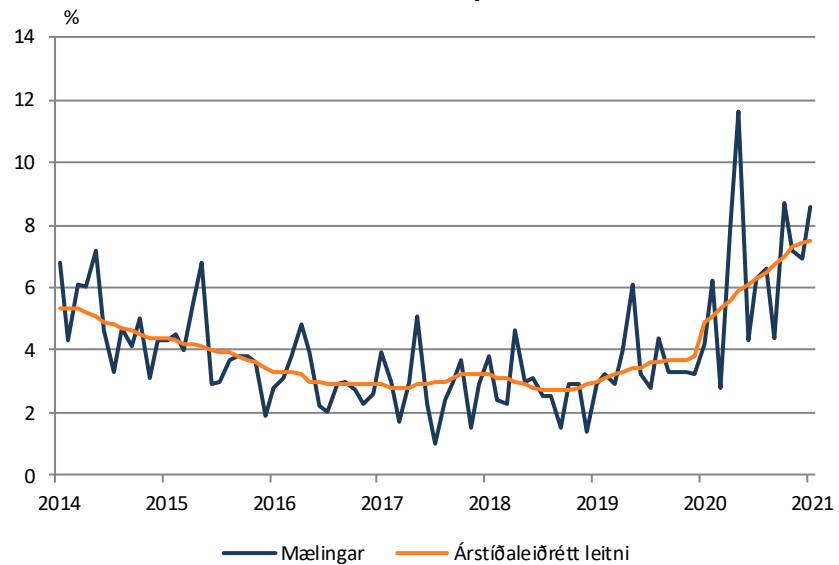
Vinnumarkaður (Hagstofan)

Niðurstöður vinnnumarkaðsrannsóknar Hagstofunnar

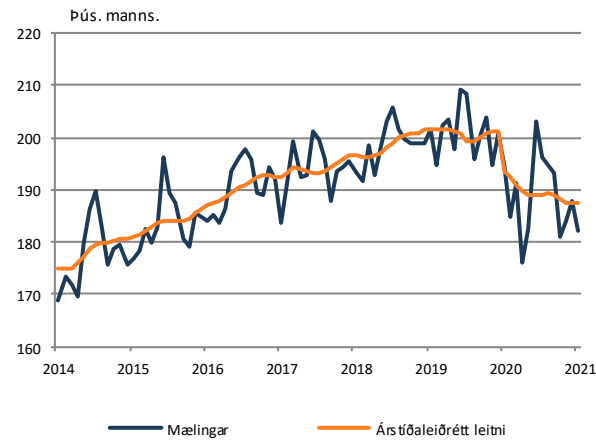
	jan 2021	des 2020	jan 2020
Atvinnuþátttaka (%)	76,0	77,0	78,3
Atvinnuleysi (%)	8,6	6,9	4,2
Hlutfall starfandi (%)	69,5	71,6	75,1
Starfandi (fjöldi)	182.300	187.900	194.800
Utan vinnnumarkaðar (fjöldi)	62.800	60.300	56.400
Atvinnulausir (fjöldi)	17.100	13.900	8.500
Meðalfjöldi vinnustunda (klst)	36,4	35,5	37,4

Heimild: Hagstofan

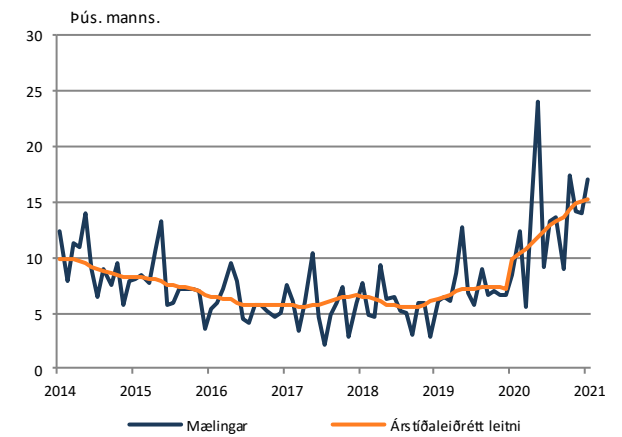
Atvinnuleysi



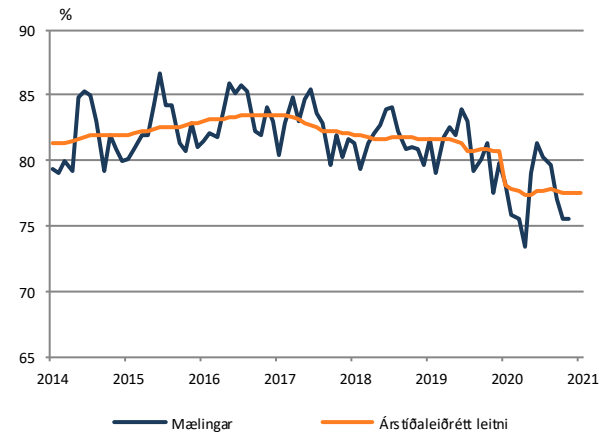
Fjöldi starfandi



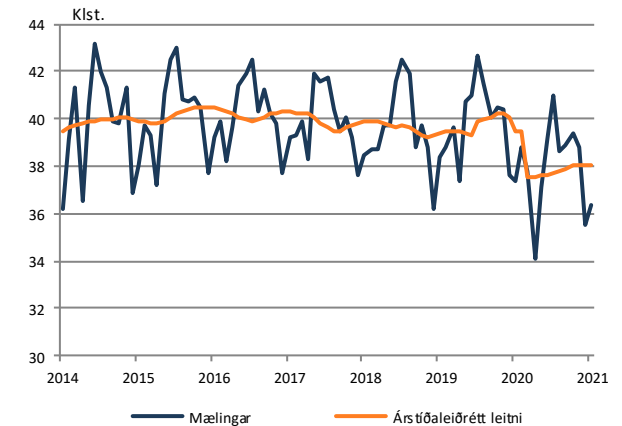
Atvinnulausir



Atvinnuþátttaka



Meðalfjöldi vinnustunda



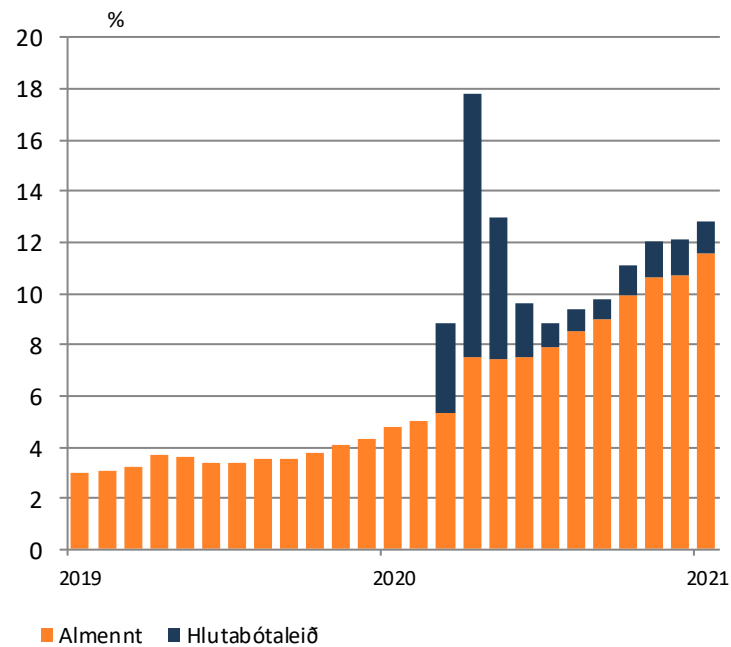
Skráð atvinnuleysi (Vinnumálastofnun)

Skráð atvinnuleysi

	jan 2021	des 2020	jan 2020
Alls	12,8	12,1	4,8
Almennt	11,6	10,7	4,8
Minnkað starfshlutfall	1,2	1,4	

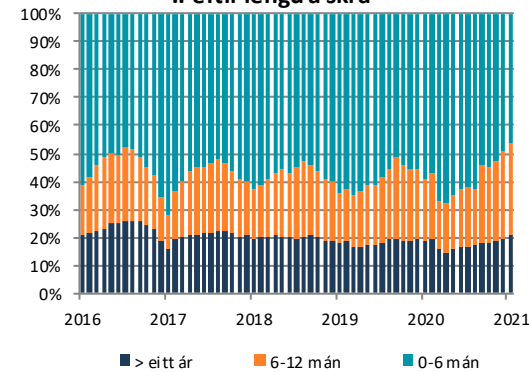
Heimild: Vinnumálastofnun

Atvinnuleysi

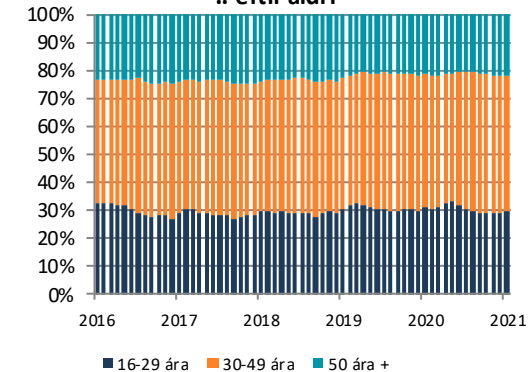


Skipting atvinnulausra...

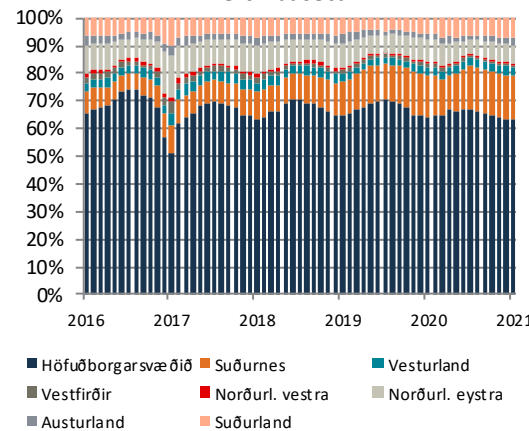
.. eftir lengd á skrá



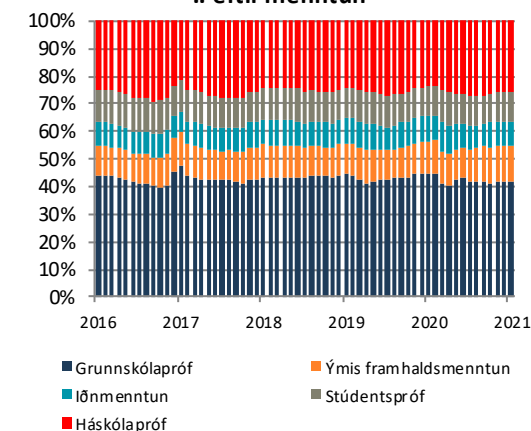
.. eftir aldri



.. eftir búsetu



.. eftir menntun



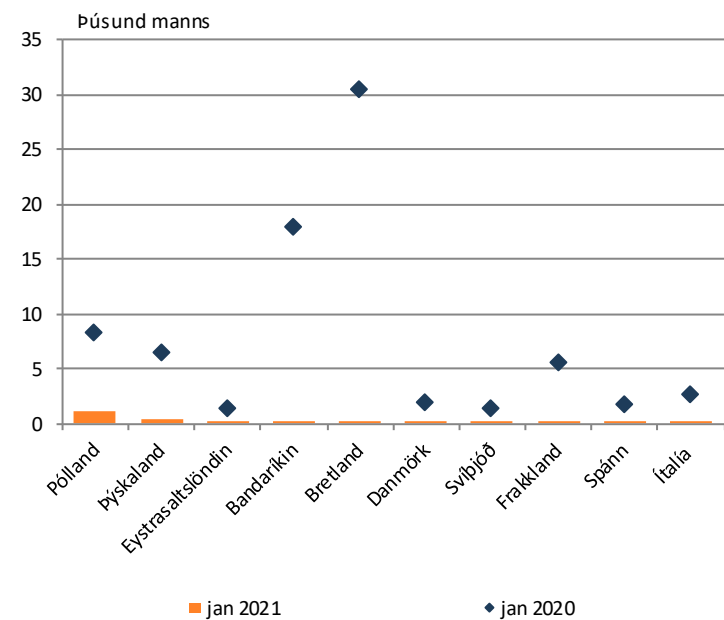
Ferðapjónusta

Næsta birtingar: 10 mars: Ferðamenn um Leifstöð
16.mars: Greiðslumiðlun
31. mars: Gistinætur

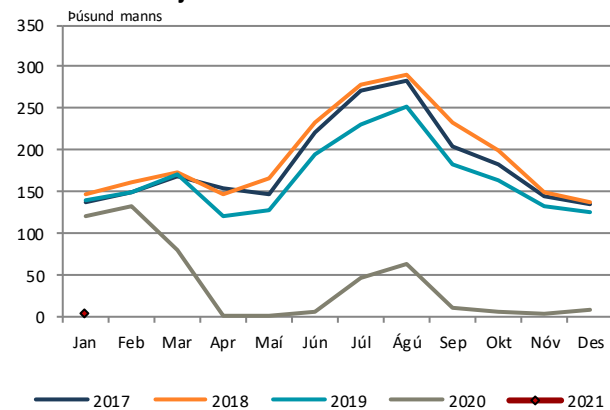
		12m.br.
Erlendir gestir um Leifsstöð (jan., þús.manns)	43,6	-96,4%
Erlend greiðslukortavelta (jan. ,ma.kr.)	1,4	-89,7%
Gistinætur útlendinga (jan., þús)	6,4	-97,5%
Nýting herbergja (jan. %)	9,3	-39,8

Heimildir: Hagstofan, Ferðamálastofa, Seðlabanki Íslands, Hagfræðideild Landsbankans

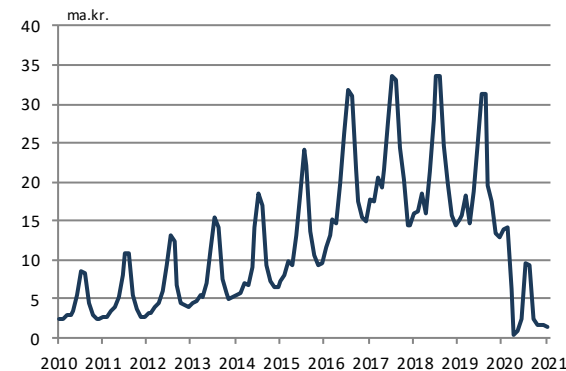
Erlendir gestir um Leifsstöð



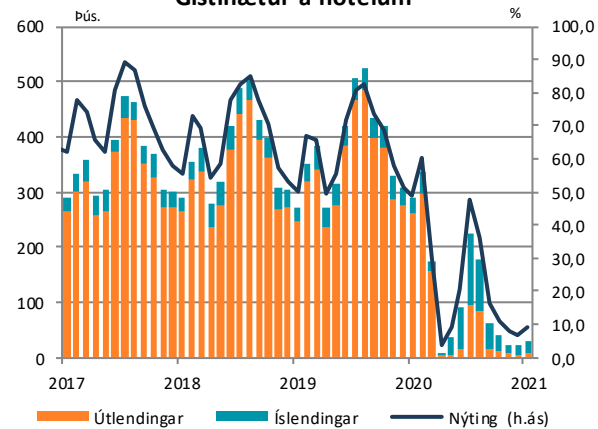
Fjöldi erlendra ferðamanna



Erlend greiðslukortavelta



Gistinætur á hótélum



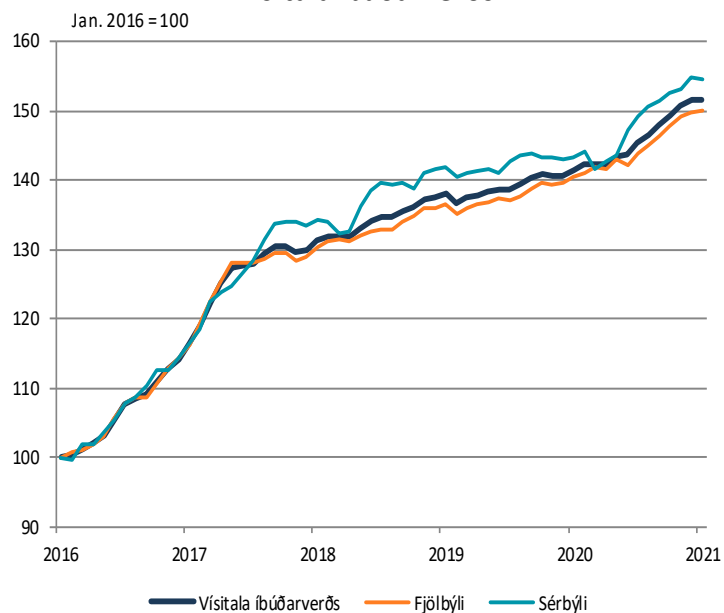
Fasteignamarkaðurinn

Næsta birtingar: 12. mars: Velta
16. mars: Vísitala íbúðaverðs.
17. mars: Vísitala leiguverðs

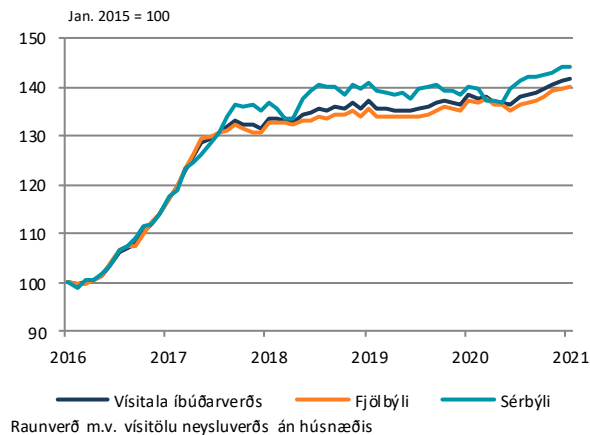
		12m br.
Vísitala íbúðarverðs (jan.)	684,7	7,3%
Vísitala leiguverðs (jan.)	200,6	-1,9%
Velta (jan, ma.kr.)	36,0	32,7%

Heimildir: Þjóðskrá, Hagstofan, Hagfræðideild Landsbankans

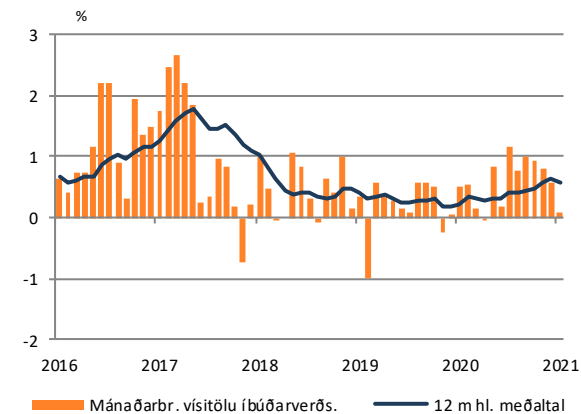
Vísitala íbúðarverðs



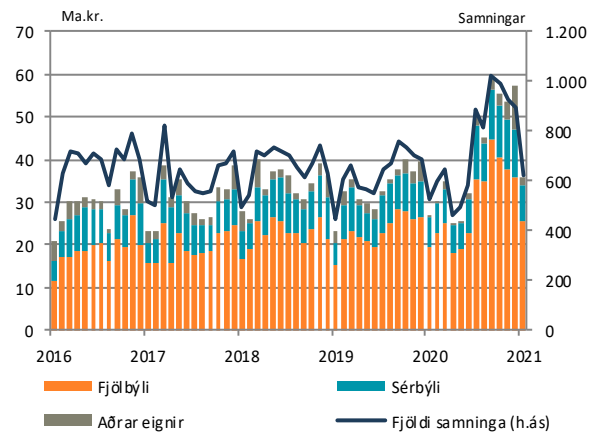
Raunverð



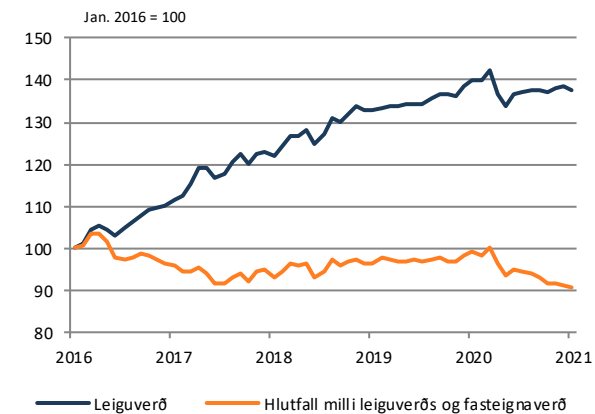
Mánaðarbreyting



Velta á höfuðborgarsvæðinu



Leiguverð



Innihald og form skjals þessa er unnið af starfsmönnum Hagfræðideildar Landsbankans hf. (hagfraedideild@landsbankinn.is) og byggist á aðgengilegum opinberum upplýsingum á þeim tíma sem greiningin var unnin. Mat á þeim upplýsingum endurspeglar skoðanir starfsmanna Hagfræðideildar Landsbankans á þeim degi þegar greiningin er dagsett, en þær geta breyst án fyrirvara.

Landsbankinn hf. og starfsfólk hans taka ekki ábyrgð á viðskiptum sem byggð eru á þeim upplýsingum og skoðunum sem hér eru settar fram.

Bent skal á að Landsbankinn hf. getur á hverjum tíma haft beinna eða óbeinna hagsmuna að gæta, ýmist sjálfur, dótturfélög hans eða fyrir hönd viðskiptamanna, s.s. sem fjárfestir, lánardrottinn eða þjónustuaðili. Greiningar eru engu að síður unnar sjálfstætt af Hagfræðideild Landsbankans og innan Landsbankans eru í gildi reglur um aðskilnað starfssviða sem eru aðgengilegar á vef bankans.

