



---

**Vikubyrjun  
Hagtölur  
1. mars 2021**

---

---

## Vikan framundan

Vikud.	Dag.	kl.	Viðburður	Tímabil	Birtingaraðili
þri	2. mar.	09:00	<b>Greiðslujöfnuður</b>	<b>4. ársf. '20</b>	<b>Seðlabankinn</b>
		09:00	<b>Erlend staða þjóðarbúsins</b>	<b>4. ársf. '20</b>	<b>Seðlabankinn</b>
			<b>Uppgjör</b>	<b>4. ársfj. '19</b>	<b>Eik</b>
		09:00	Erlendar skuldir	4. ársf. '20	Seðlabankinn
		09:00	Gjaldeyrisforði og tengdir liðir	4. ársf. '20	Seðlabankinn
mið	3. mar.	09:00	Aflaverðmæti	2020	Hagstofan
fim	4. mar.	09:00	Vöruviðskipti (bráðabirgðatölur)	feb	Hagstofan
			Aðalfundur	2020	Origo
			Aðalfundur	2020	Skeljungur
			Skuldabréfaútboð		Reginn
fös	5. mar.		Útboð ríkisbréfa		Lánamál ríkisins
		09:00	Efnahagur Seðlabankans	feb	Seðlabankinn
		09:00	Fjármálareikningar	4. ársf. '20	Seðlabankinn

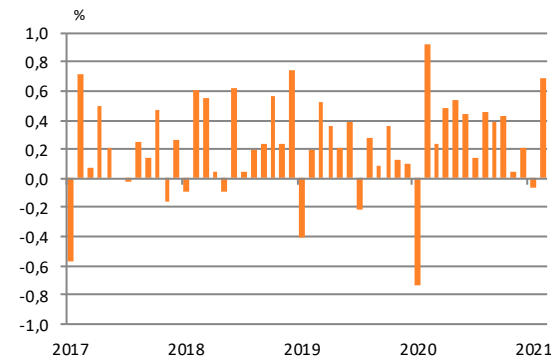
# Verðbólga

## Tólf mánaða breyting VNV ásamt framlagi undirliða (%)

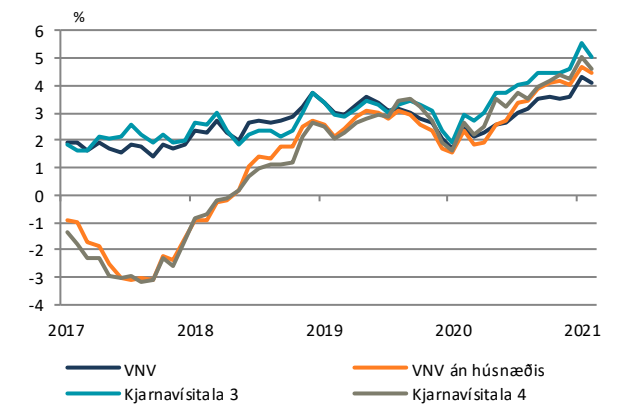
	feb.21	jan.21	feb.20
<b>Vístala neysluverðs</b>	<b>4,1</b>	<b>4,3</b>	<b>2,4</b>
Framlag undirliða:			
Innfluttar vörur án áfengis, tóbaks og bensíns	2,2	2,3	0,5
Bensín	0,0	-0,2	0,1
Húsnæði	0,6	0,8	0,6
Innlendar vörur án búvöru og grænmetis	0,4	0,5	0,1
Almenn þjónusta	0,5	0,5	0,9
Aðrir liðir	0,4	0,4	0,1

Heimild: Hagstofan, Hagfræðideild Landsbankans

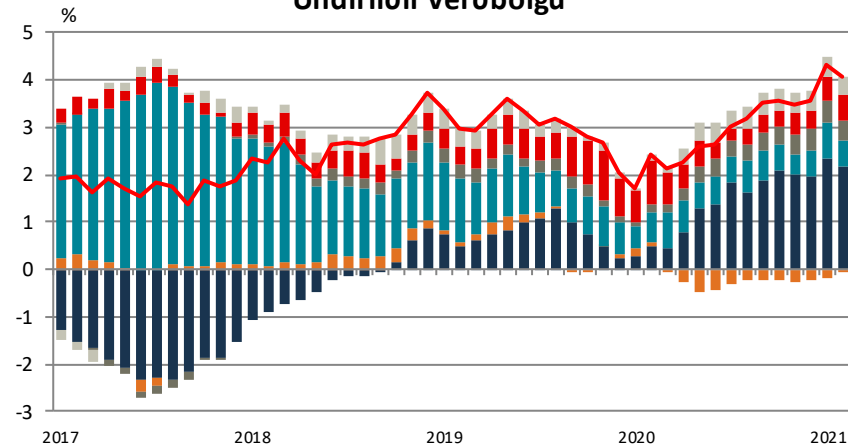
## Mánaðarbreyting VNV



## 12 mánaða breyting

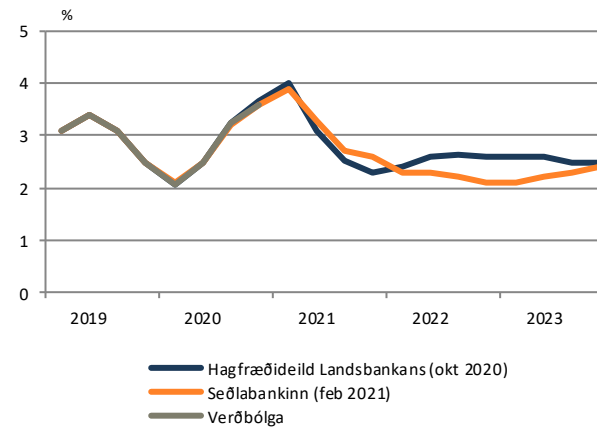


## Undirliðir verðbólgu



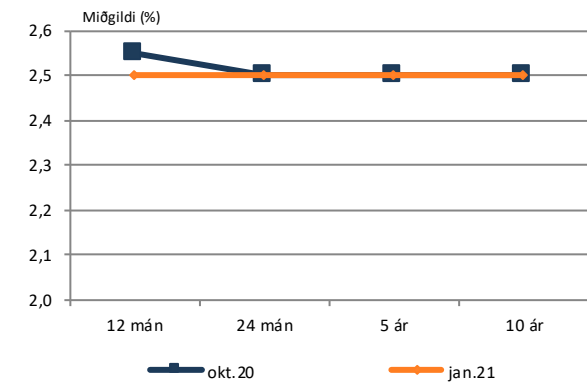
■ Innfluttar vörur án áfengis, tóbaks og bensíns  
■ Húsnæði  
■ Almenn þjónusta  
■ Bensín  
■ Innlendar vörur án búvöru og grænmetis  
■ Aðrir liðir

## Verðbólgupá



— Hagfræðideild Landsbankans (okt 2020)  
— Seðlabankinn (feb 2021)  
— Verðbólga

## Væntingakönnun Sí



Ársverðbólga eftir 12 mánn og 24 mánn.  
Meðaltal næstu 5 ár og næstu 10 ár

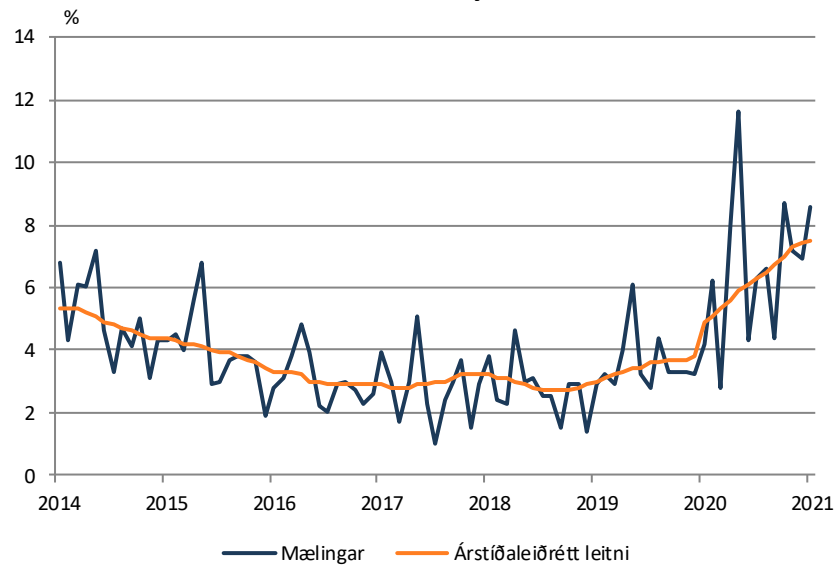
# Vinnumarkaður (Hagstofan)

## Niðurstöður vinnumarkaðsrannsóknar Hagstofunnar

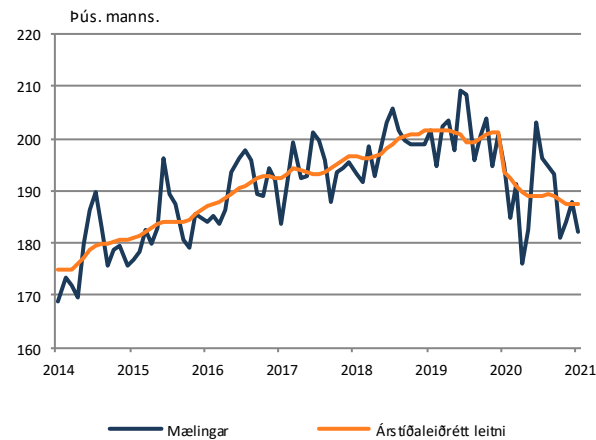
	jan 2021	des 2020	jan 2020
Atvinnuþátttaka (%)	76,0	77,0	78,3
Atvinnuleysi (%)	8,6	6,9	4,2
Hlutfall starfandi (%)	69,5	71,6	75,1
Starfandi (fjöldi)	182.300	187.900	194.800
Utan vinnumarkaðar (fjöldi)	62.800	60.300	56.400
Atvinnulausir (fjöldi)	17.100	13.900	8.500
Meðalfjöldi vinnustunda (klst)	36,4	35,5	37,4

Heimild: Hagstofan

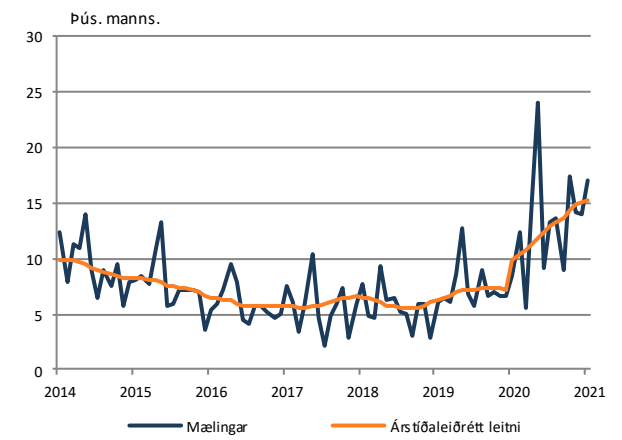
### Atvinnuleysi



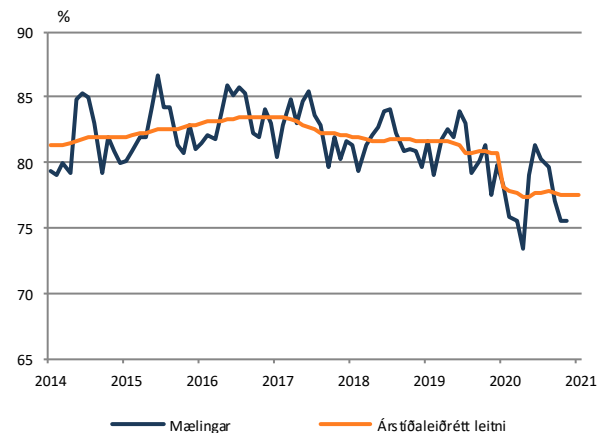
### Fjöldi starfandi



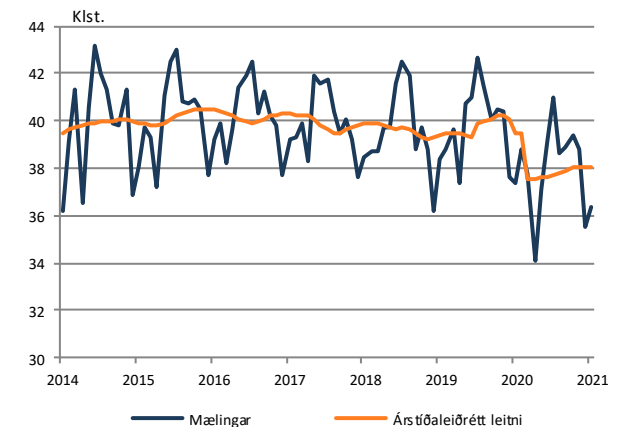
### Atvinnulausir



### Atvinnuþátttaka



### Meðalfjöldi vinnustunda



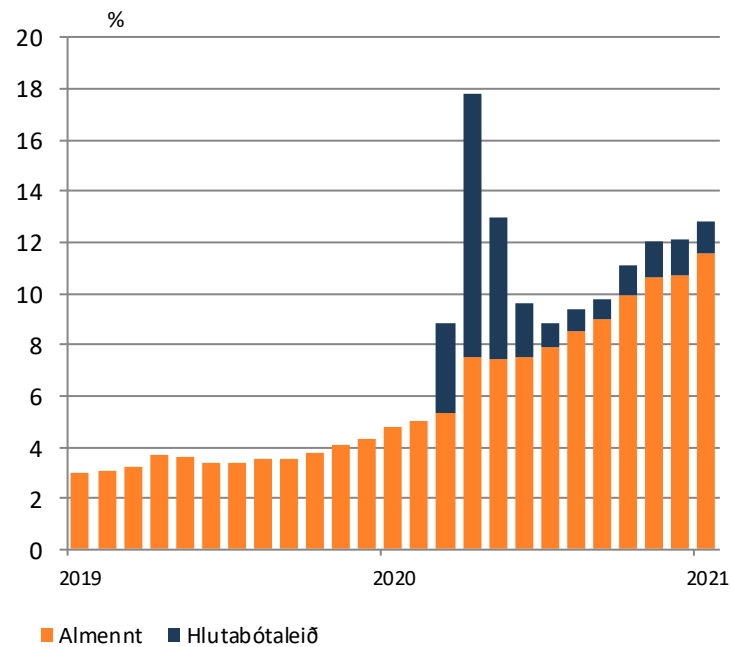
# Skráð atvinnuleysi (Vinnumálastofnun)

## Skráð atvinnuleysi

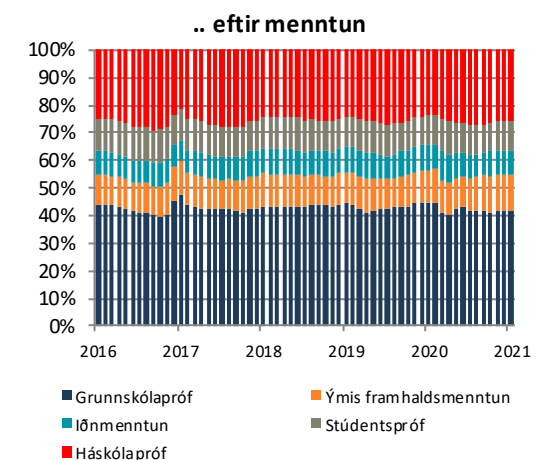
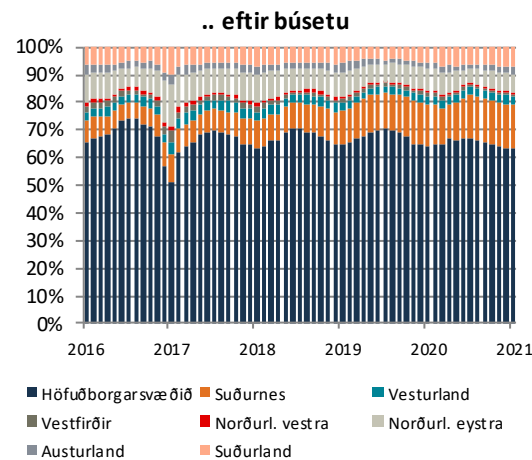
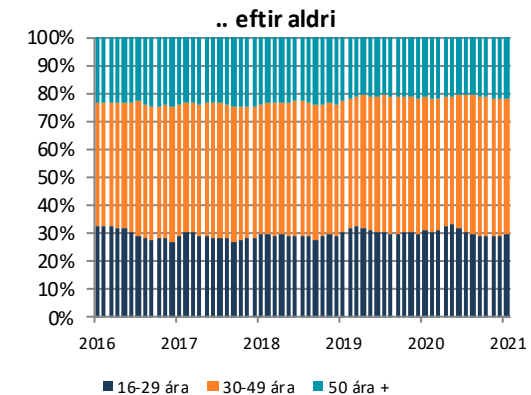
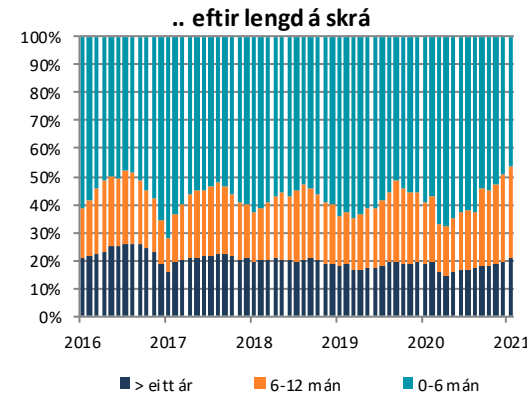
	jan 2021	des 2020	jan 2020
<b>Alls</b>	<b>12,8</b>	<b>12,1</b>	<b>4,8</b>
Almennt	11,6	10,7	4,8
Minnkað starfshlutfall	1,2	1,4	

Heimild: Vinnumálastofnun

## Atvinnuleysi



## Skipting atvinnulausra...



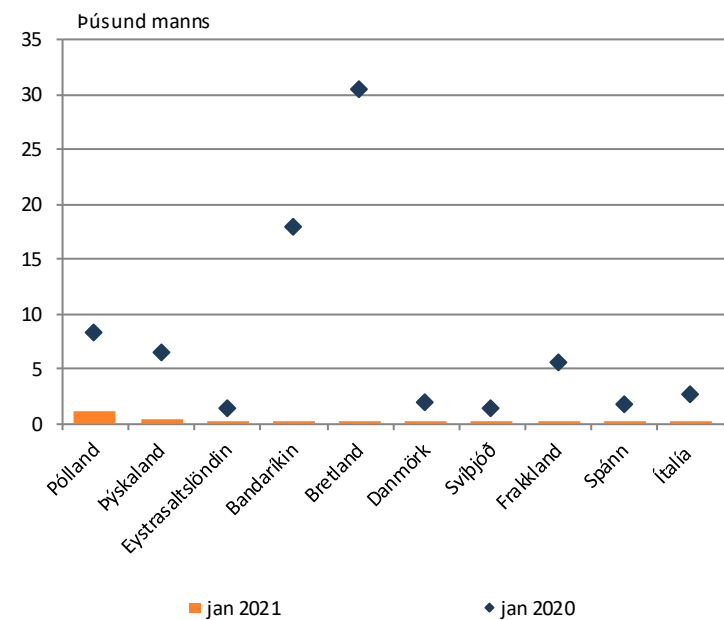
# Ferðapjónusta

Næsta birtingar: 10 mars: Ferðamenn um Leifstöð  
16.mars: Greiðslumiðlun  
31. mars: Gistinætur

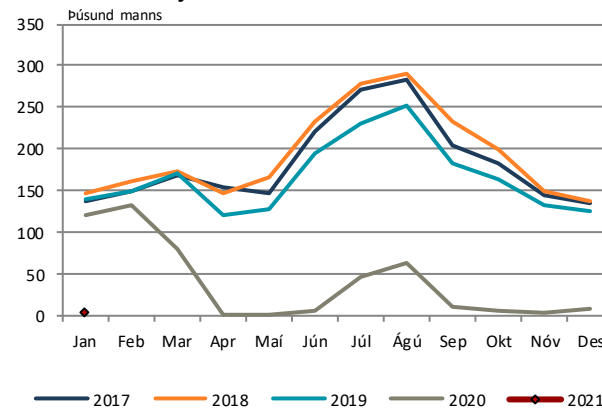
		12m.br.
Erlendir gestir um Leifsstöð (jan., þús.manns)	43,6	-96,4%
Erlend greiðslukortavelta (jan. ,ma.kr.)	1,4	-89,7%
Gistinætur útlendinga (jan., þús)	6,4	-97,5%
Nýting herbergja (jan. %)	9,3	-39,8

Heimildir: Hagstofan, Ferðamálastofa, Seðlabanki Íslands, Hagfræðideild Landsbankans

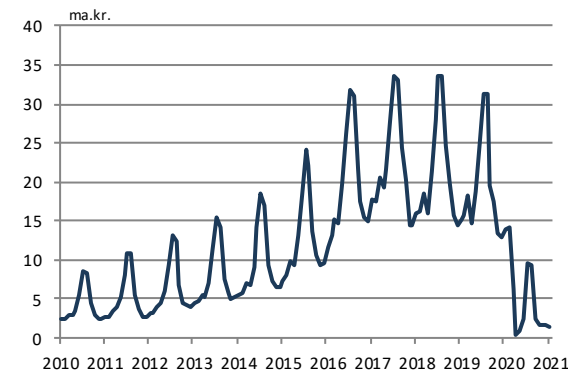
## Erlendir gestir um Leifsstöð



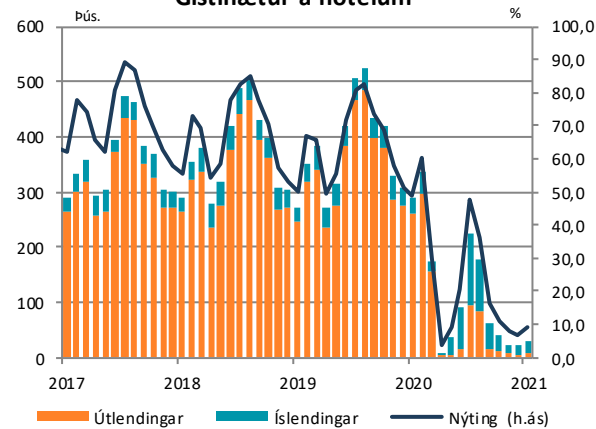
## Fjöldi erlendra ferðamanna



## Erlend greiðslukortavelta



## Gistinætur á hótélum



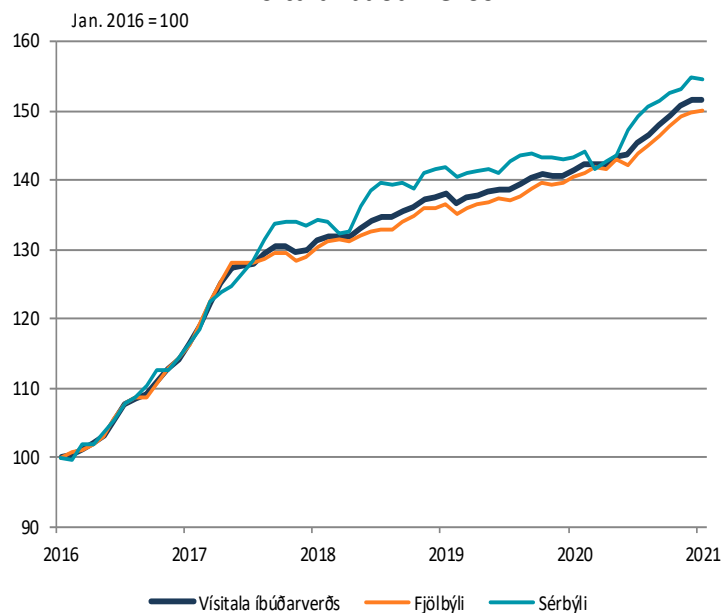
# Fasteignamarkaðurinn

Næsta birtingar: 12. mars: Velta  
16. mars: Vísitala íbúðaverðs.  
17. mars: Vísitala leiguverðs

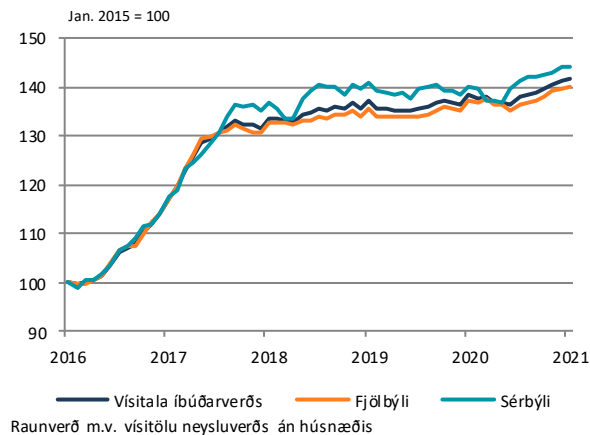
		12m br.
Vísitala íbúðarverðs (jan.)	684,7	7,3%
Vísitala leiguverðs (jan.)	200,6	-1,9%
Velta (jan, ma.kr.)	36,0	32,7%

Heimildir: Þjóðskrá, Hagstofan, Hagfræðideild Landsbankans

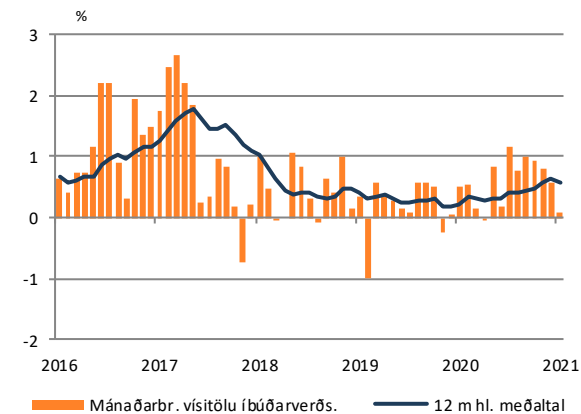
## Vísitala íbúðarverðs



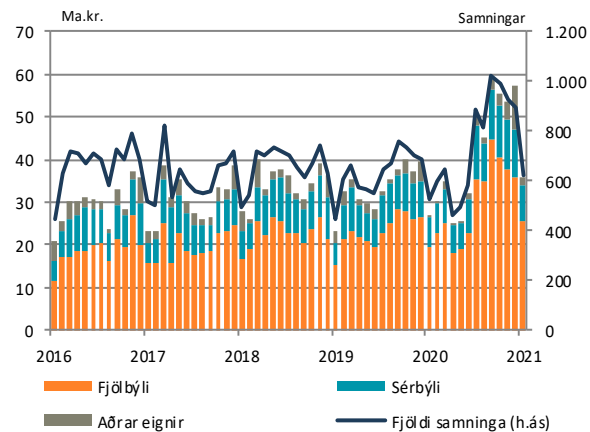
## Raunverð



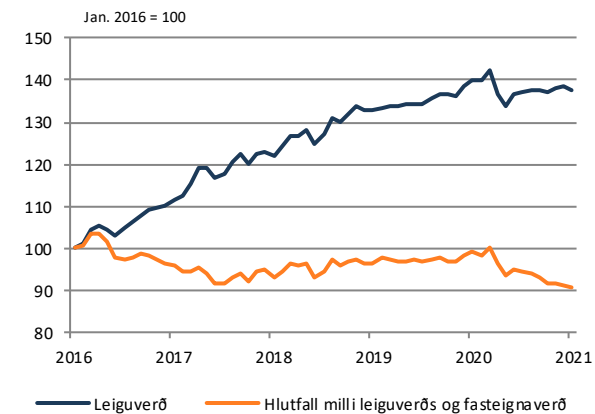
## Mánaðarbreyting



## Velta á höfuðborgarsvæðinu



## Leiguverð



Innihald og form skjals þessa er unnið af starfsmönnum Hagfræðideildar Landsbankans hf. (hagfraedideild@landsbankinn.is) og byggist á aðgengilegum opinberum upplýsingum á þeim tíma sem greiningin var unnin. Mat á þeim upplýsingum endurspeglar skoðanir starfsmanna Hagfræðideildar Landsbankans á þeim degi þegar greiningin er dagsett, en þær geta breyst án fyrirvara.

Landsbankinn hf. og starfsfólk hans taka ekki ábyrgð á viðskiptum sem byggð eru á þeim upplýsingum og skoðunum sem hér eru settar fram.

Bent skal á að Landsbankinn hf. getur á hverjum tíma haft beinna eða óbeinna hagsmuna að gæta, ýmist sjálfur, dótturfélög hans eða fyrir hönd viðskiptamanna, s.s. sem fjárfestir, lánardrottinn eða þjónustuaðili. Greiningar eru engu að síður unnar sjálfstætt af Hagfræðideild Landsbankans og innan Landsbankans eru í gildi reglur um aðskilnað starfssviða sem eru aðgengilegar á vef bankans.

