



**Vikubyrjun
Hagtölur
22. febrúar 2021**

Vikan framundan

Vikud.	Dag.	kl.	Viðburður	Tímabil	Birtingaraðili
mán	22. feb.	09:00	Bankakerfi Viðskipti með atvinnuhúsnæði	jan jan	Seðlabankinn Þjóðskrá
þri	23. feb.	09:00 09:00	Launavísitala og tengdar vísitölur Nýskráningar og gjaldprot hlutaf. og einkahlutaf.	jan jan	Hagstofan Hagstofan
mið	24. feb.		Uppgjör Uppgjör Uppgjör	4.ársfj. '19 4.ársfj. '19 4.ársfj. '19	Festi Iceland Seafood Sýn
fim	25. feb.	09:00 09:00 09:00	Vísitala neysluverðs Vöru- og þjónustuviðskipti Uppgjör Uppgjör Uppgjör	feb 4. ársf. '20 4.ársfj. '19 4.ársfj. '19 4.ársfj. '19	Hagstofan Hagstofan Brim Eimskip VÍS
		09:00	Vinumarkaðurinn (mánaðarleg) Útboð ríkisvixla	jan	Hagstofan Lánamál ríkisins
fös	26. feb.	09:00	Þjóðhagsreikningar Ferðaþjónustan í tölum	2020 feb	Hagstofan Ferðamálastofa

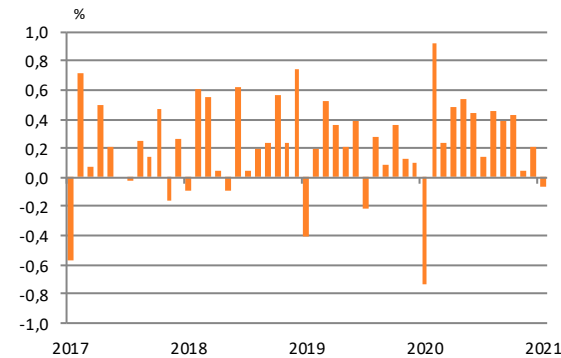
Verðbólga

Tólf mánaða breyting VNV ásamt framlagi undirliða (%)

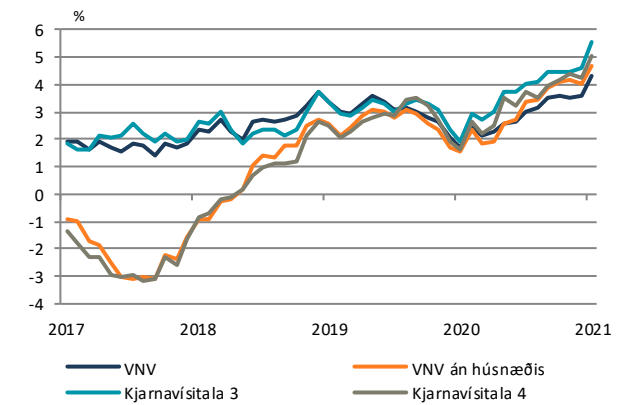
	jan.21	des.20	jan.20
Vístala neysluverðs	4,3	3,6	1,7
Framlag undirliða:			
Innfluttar vörur án áfengis, tóbaks og bensíns	2,3	2,0	0,3
Bensín	-0,2	-0,2	0,2
Húsnæði	0,8	0,6	0,5
Innlendar vörur án búvöru og grænmetis	0,5	0,5	0,1
Almenn þjónusta	0,5	0,4	0,6
Aðrir liðir	0,4	0,5	0,0

Heimild: Hagstofan, Hagfræðideild Landsbankans

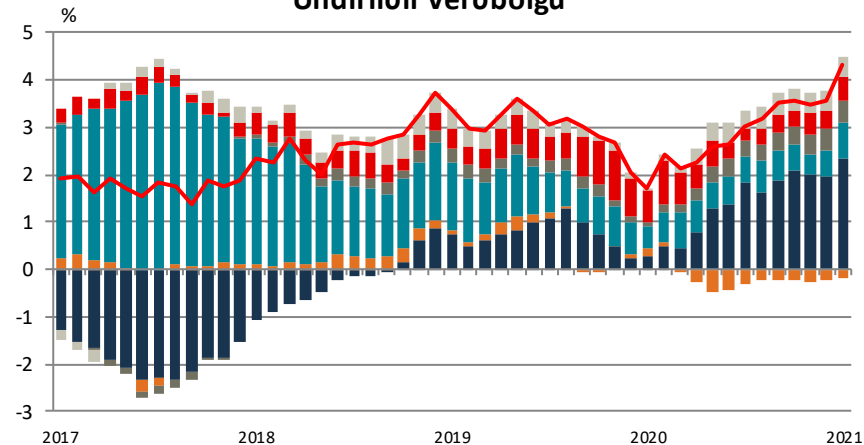
Mánaðarbreyting VNV



12 mánaða breyting

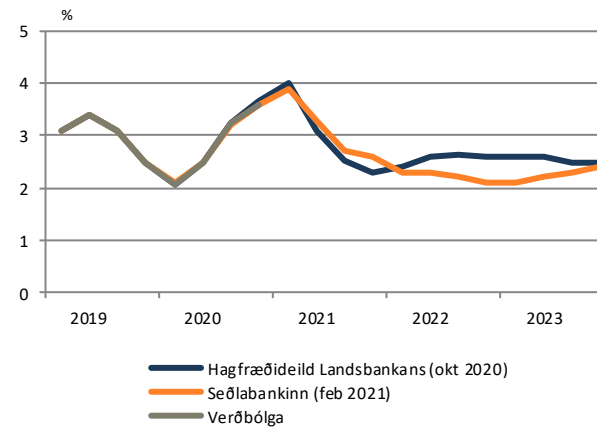


Undirliðir verðbólgu



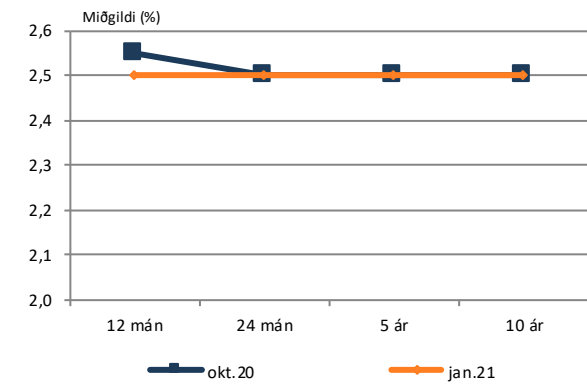
■ Innfluttar vörur án áfengis, tóbaks og bensíns
■ Húsnæði
■ Almenn þjónusta
■ Bensín
■ Innlendar vörur án búvöru og grænmetis
■ Aðrir liðir

Verðbólgupá



— Hagfræðideild Landsbankans (okt 2020)
— Seðlabankinn (feb 2021)
— Verðbólga

VæntingakönnunSí



Ársverðbólga eftir 12 mán og 24 mán.
Meðaltal næstu 5 ár og næstu 10 ár

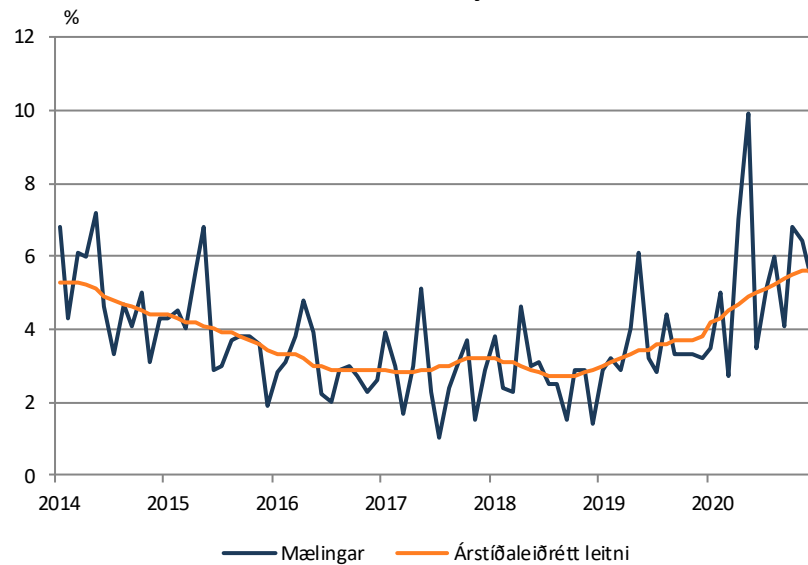
Vinnumarkaður (Hagstofan)

Niðurstöður vinnumarkaðsrannsóknar Hagstofunnar

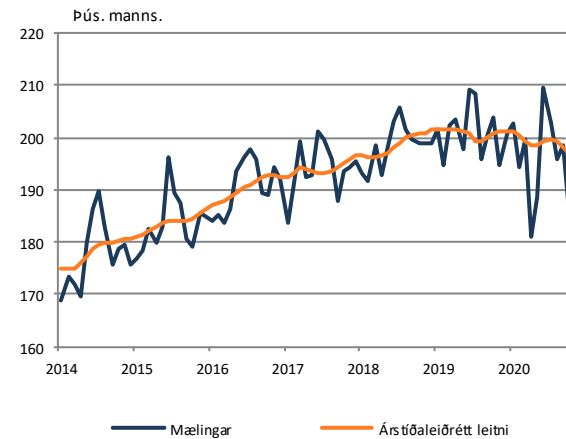
	des 2020	nóv 2020	des 2019
Atvinnuþátttaka (%)	79,3	78,2	79,8
Atvinnuleysi (%)	5,5	6,4	3,2
Hlutfall starfandi (%)	74,9	73,2	77,3
Starfandi (fjöldi)	196.200	183.400	200.700
Utan vinnumarkaðar (fjöldi)	54.100	54.700	52.600
Atvinnulausir (fjöldi)	11.400	12.600	6.700
Meðalfjöldi vinnustunda (klst)	35,3	38,8	37,6

Heimild: Hagstofan

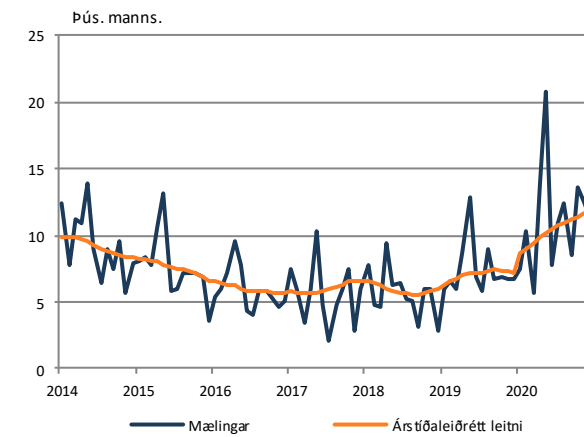
Atvinnuleysi



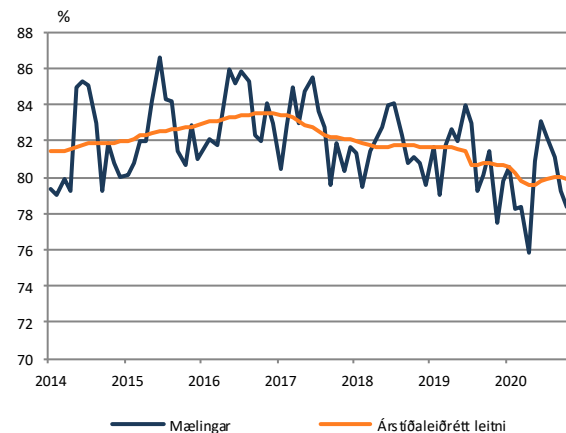
Fjöldi starfandi



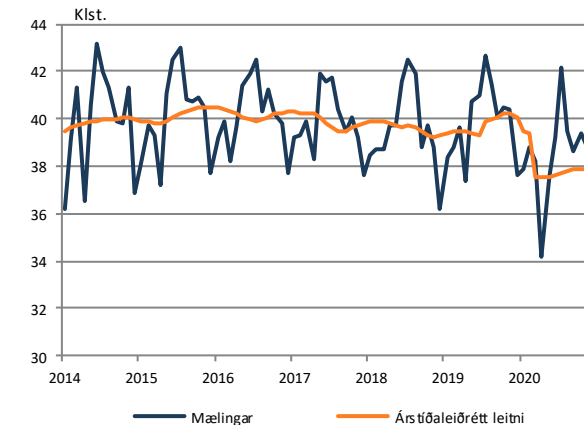
Atvinnulausir



Atvinnuþátttaka



Meðalfjöldi vinnustunda



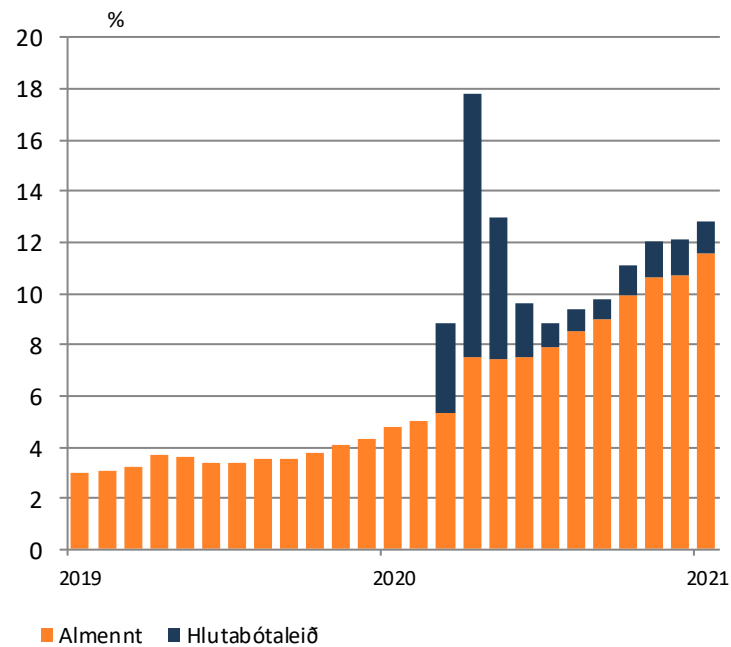
Skráð atvinnuleysi (Vinnumálastofnun)

Skráð atvinnuleysi

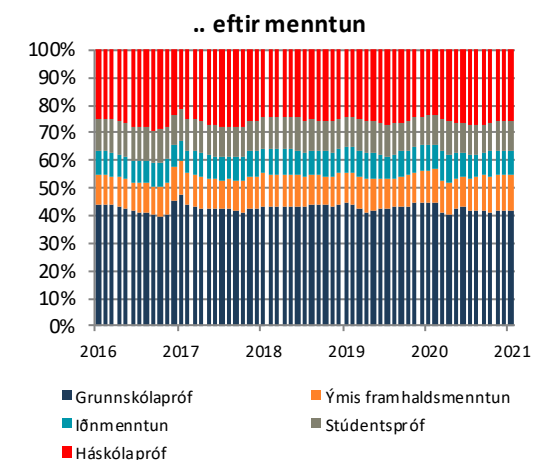
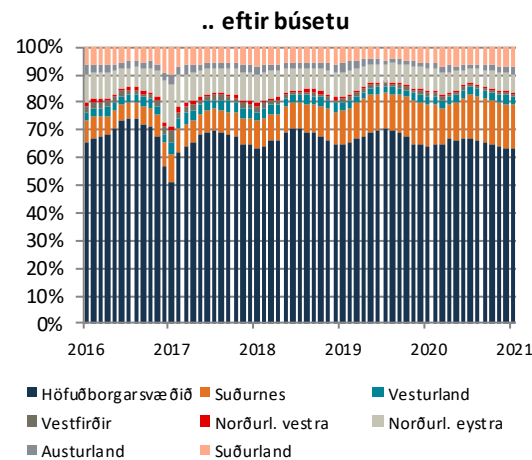
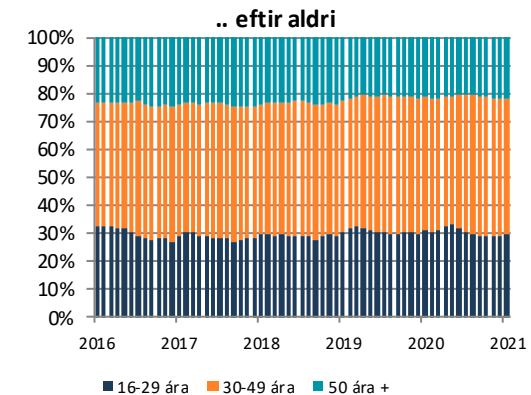
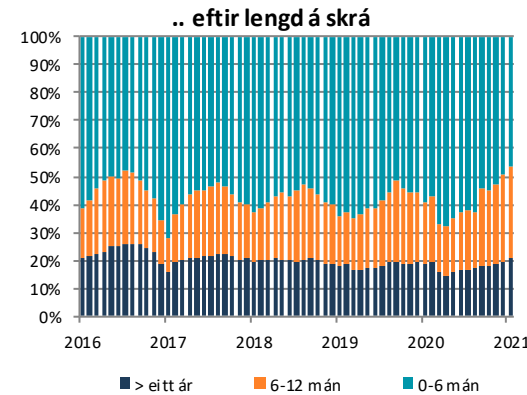
	jan 2021	des 2020	jan 2020
Alls	12,8	12,1	4,8
Almennt	11,6	10,7	4,8
Minnkað starfshlutfall	1,2	1,4	

Heimild: Vinnumálastofnun

Atvinnuleysi



Skipting atvinnulausra...



Ferðapjónusta

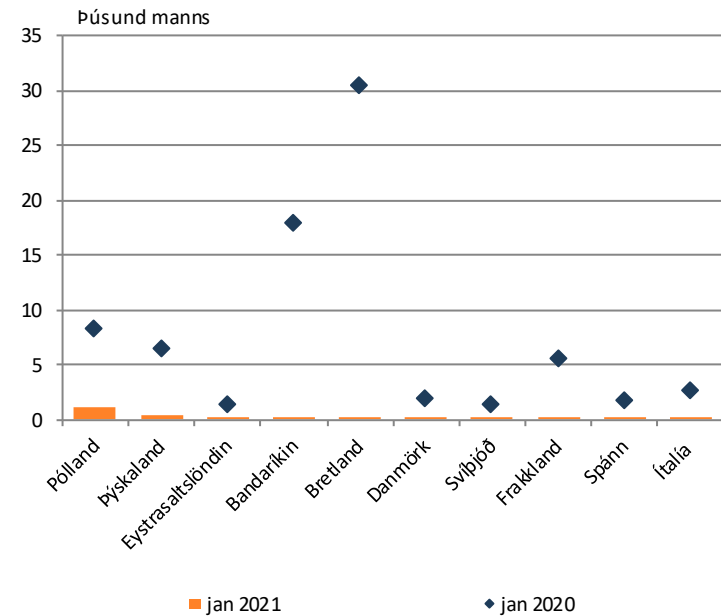
Næsta birtingar:

26. feb: Gistinætur
10 mars: Ferðamenn um Leifstöð
16.mars: Greiðslumiðlun

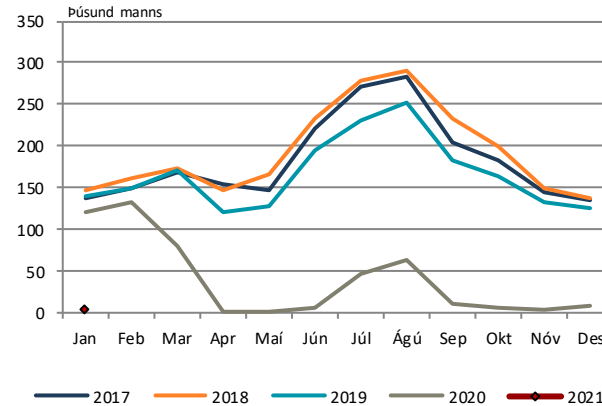
		12m.br.
Erlendir gestir um Leifsstöð (jan., þús.manns)	43,6	-96,4%
Erlend greiðslukortavelta (jan. ,ma.kr.)	1,4	-89,7%
Gistinætur útlendinga (des., þús)	3,8	-98,6%
Nýting herbergja (des, %)	6,8	-44,6

Heimildir: Hagstofan, Ferðamálastofa, Seðlabanki Íslands, Hagfræðideild Landsbankans

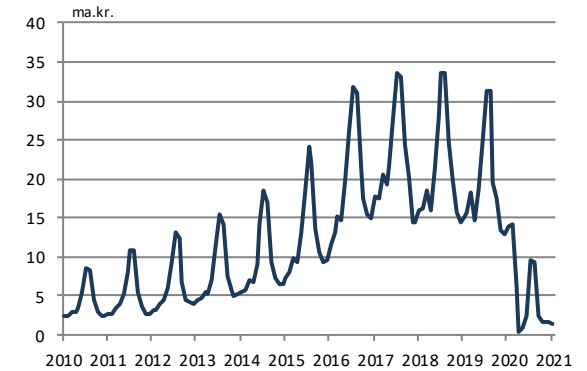
Erlendir gestir um Leifsstöð



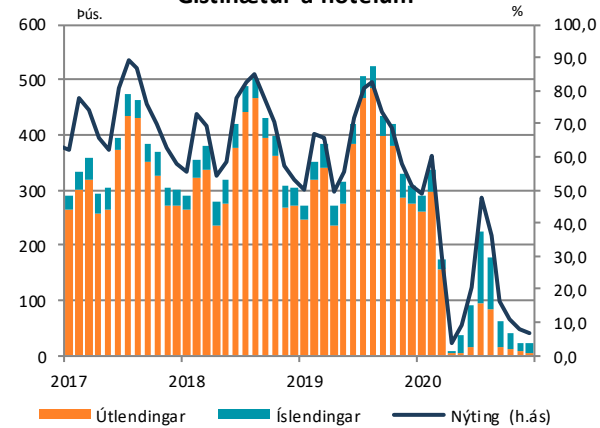
Fjöldi erlendra ferðamanna



Erlend greiðslukortavelta



Gistinætur á hótélum



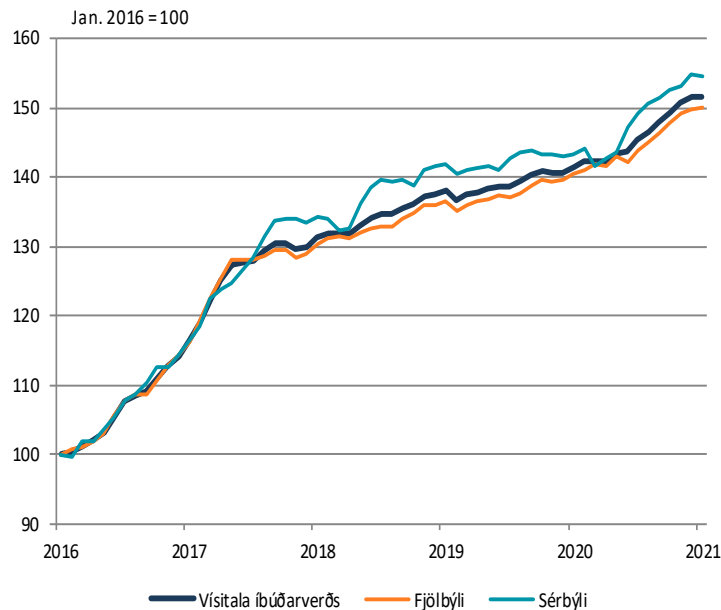
Fasteignamarkaðurinn

Næsta birtingar: 12. mars: Velta
16. mars: Vísitala íbúðaverðs.
17. mars: Vísitala leiguverðs

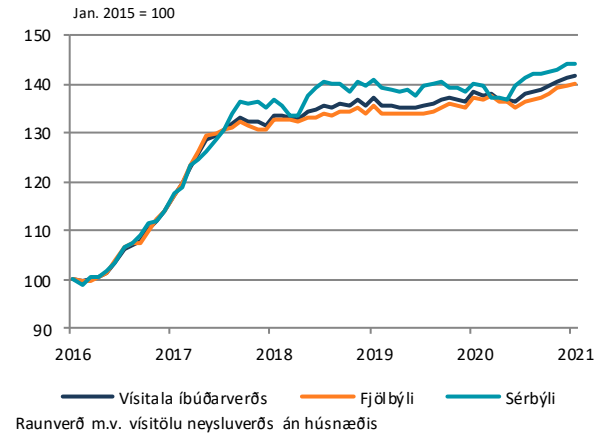
		12m br.
Vísitala íbúðarverðs (jan.)	684,7	7,3%
Vísitala leiguverðs (jan.)	200,6	-1,9%
Velta (jan, ma.kr.)	36,0	32,7%

Heimildir: Þjóðskrá, Hagstofan, Hagfræðideild Landsbankans

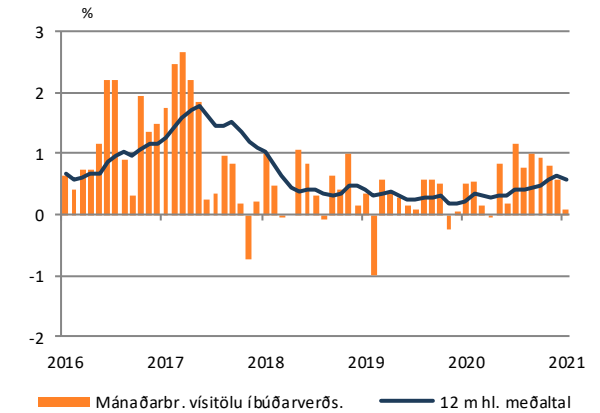
Vísitala íbúðarverðs



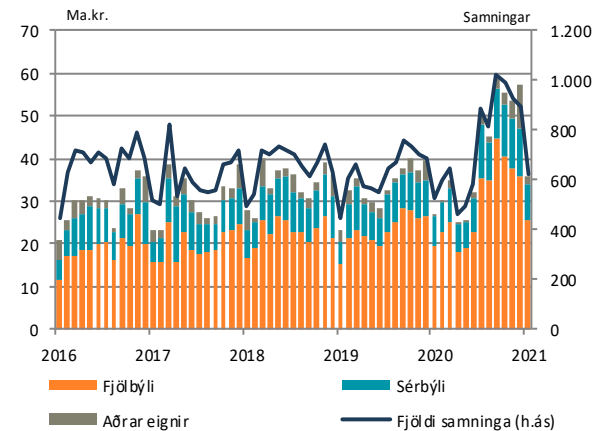
Raunverð



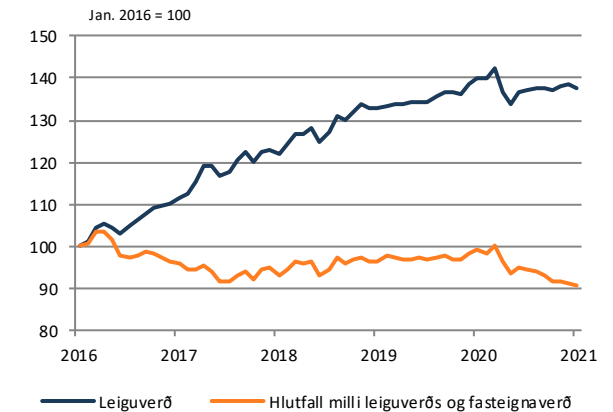
Mánaðarbreyting



Velta á höfuðborgarsvæðinu



Leiguverð



Innihald og form skjals þessa er unnið af starfsmönnum Hagfræðideildar Landsbankans hf. (hagfraedideild@landsbankinn.is) og byggist á aðgengilegum opinberum upplýsingum á þeim tíma sem greiningin var unnin. Mat á þeim upplýsingum endurspeglar skoðanir starfsmanna Hagfræðideildar Landsbankans á þeim degi þegar greiningin er dagsett, en þær geta breyst án fyrirvara.

Landsbankinn hf. og starfsfólk hans taka ekki ábyrgð á viðskiptum sem byggð eru á þeim upplýsingum og skoðunum sem hér eru settar fram.

Bent skal á að Landsbankinn hf. getur á hverjum tíma haft beinna eða óbeinna hagsmuna að gæta, ýmist sjálfur, dótturfélög hans eða fyrir hönd viðskiptamanna, s.s. sem fjárfestir, lánardrottinn eða þjónustuaðili. Greiningar eru engu að síður unnar sjálfstætt af Hagfræðideild Landsbankans og innan Landsbankans eru í gildi reglur um aðskilnað starfssviða sem eru aðgengilegar á vef bankans.

