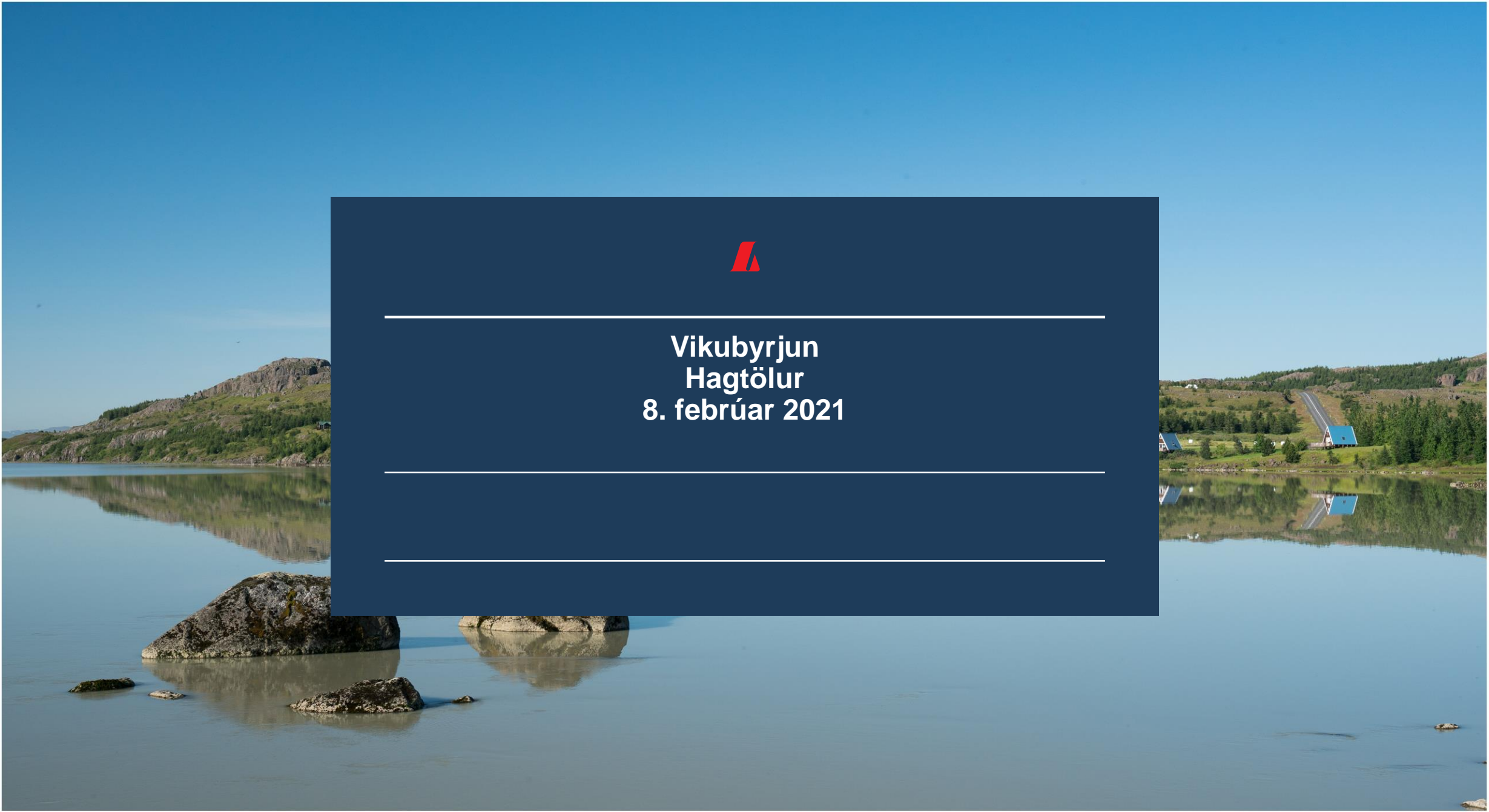




**Vikubyrjun
Hagtölur
8. febrúar 2021**



Vikan framundan

Vikud.	Dag.	kl.	Viðburður	Tímabil	Birtingaraðili
mán	8. feb.		Uppgjör	4.ársfj. '19	Icelandair
		09:00	Raungengi	jan	Seðlabankinn
		09:00	Erlend staða Seðlabankans	jan	Seðlabankinn
		09:00	Gjaldeyrismarkaður	jan	Seðlabankinn
		09:00	Krónumarkaður	jan	Seðlabankinn
			Fjöldi þinglýstra leigusamninga	jan	Þjóðskrá
þri	9. feb.	16:00	Markaðsupplýsingar		Lánamál ríkisins
		09:00	Verð- og magnvísitölur út- og innflutnings	4. ársf. '20	Hagstofan
mið	10. feb.		Uppgjör	4.ársfj. '19	Arion banki
			Uppgjör	4.ársfj. '19	Íslandsbanki
			Uppgjör	4.ársfj. '19	Reginn
			Ferðamenn um Keflavíkurflugvöll	jan	Ferðamálastofa
			Skráð atvinnuleysi	jan	Vinnumálastofnun
	09:00	Efnahagslegar skammtímatölur		Hagstofan	
fim	11. feb.		Uppgjör	4.ársfj. '19	Landsbankinn
			Uppgjör	4.ársfj. '19	Sjóvá
			Stjórnendauppjör (2020) og áætlun (2021)		Eik
	09:00	Gjaldeyrisforði og tengdir liðir	jan	Seðlabankinn	
fös	12. feb.		Síðasti verðkönnunardagur v/ vísitölu neysluverðs	feb	Hagstofan
			Fasteignamarkaðurinn eftir landshlutum	jan	Þjóðskrá

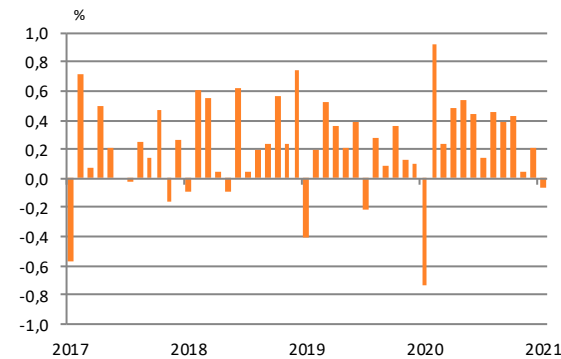
Verðbólga

Tólf mánaða breyting VNV ásamt framlagi undirliða (%)

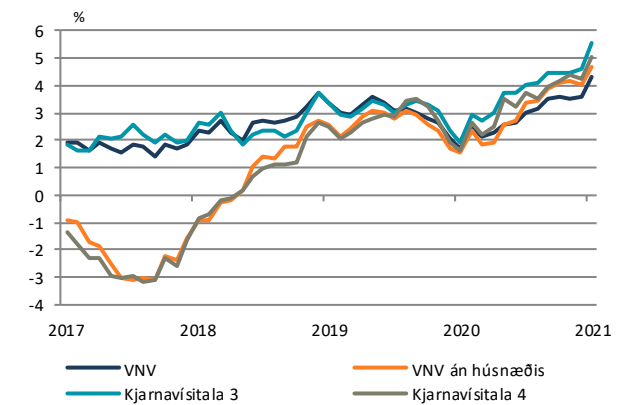
	jan.21	des.20	jan.20
Vístala neysluverðs	4,3	3,6	1,7
Framlag undirliða:			
Innfluttar vörur án áfengis, tóbaks og bensíns	2,3	2,0	0,3
Bensín	-0,2	-0,2	0,2
Húsnæði	0,8	0,6	0,5
Innlendar vörur án búvöru og grænmetis	0,5	0,5	0,1
Almenn þjónusta	0,5	0,4	0,6
Aðrir liðir	0,4	0,5	0,0

Heimild: Hagstofan, Hagfræðideild Landsbankans

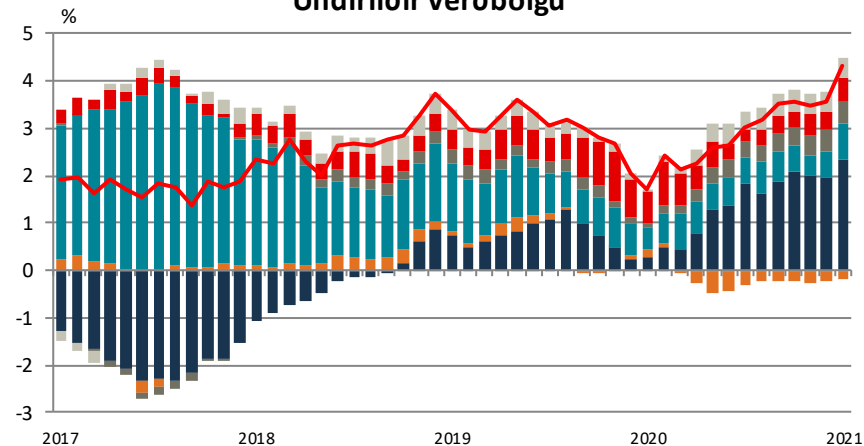
Mánaðarbreyting VNV



12 mánaða breyting

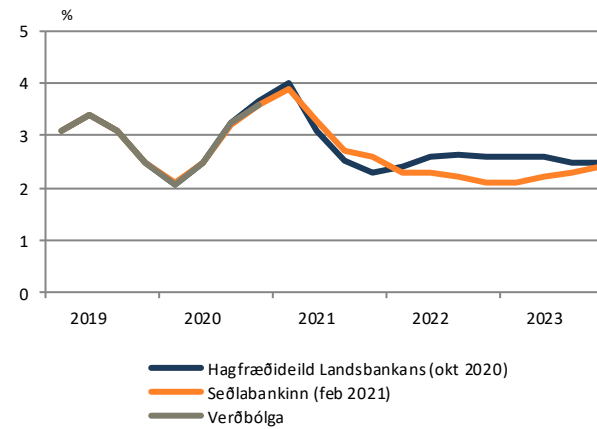


Undirliðir verðbólgu

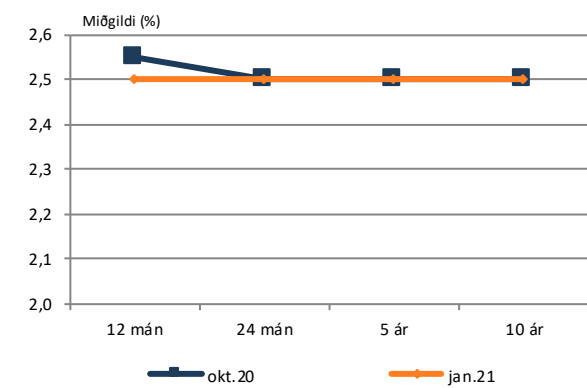


■ Innfluttar vörur án áfengis, tóbaks og bensíns
■ Húsnæði
■ Almenn þjónusta
■ Bensín
■ Innlendar vörur án búvöru og grænmetis
■ Aðrir liðir

Verðbólguþá



Væntingakönnun Sí



Ársverðbólga eftir 12 mán og 24 mán.
Meðaltal næstu 5 ár og næstu 10 ár

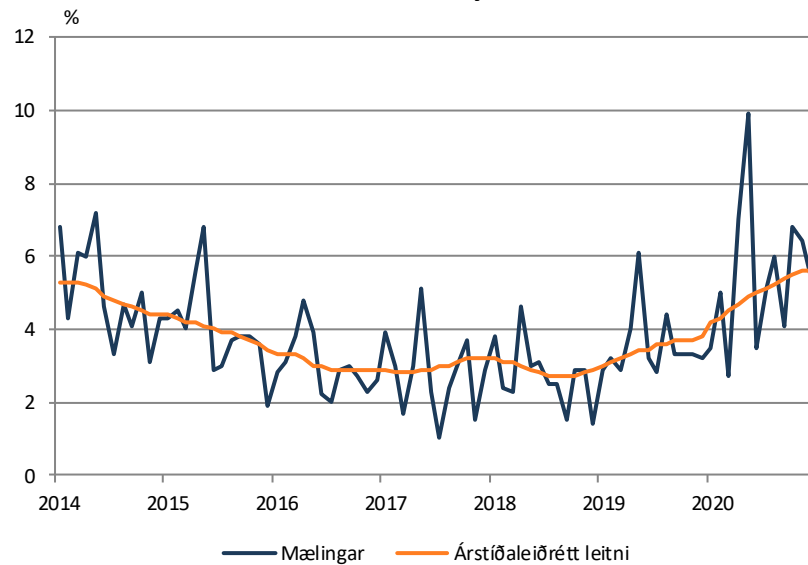
Vinnumarkaður (Hagstofan)

Niðurstöður vinnnumarkaðsrannsóknar Hagstofunnar

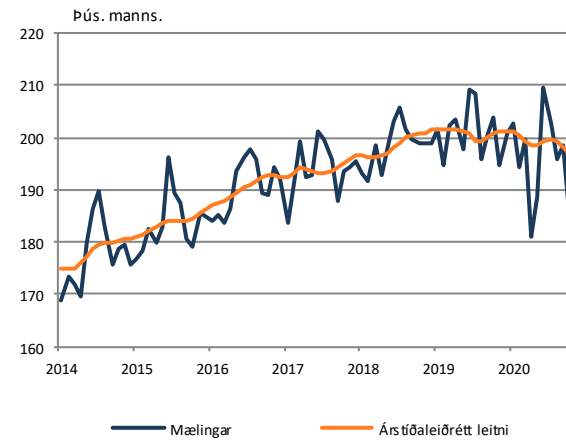
	des 2020	nóv 2020	des 2019
Atvinnuþátttaka (%)	79,3	78,2	79,8
Atvinnuleysi (%)	5,5	6,4	3,2
Hlutfall starfandi (%)	74,9	73,2	77,3
Starfandi (fjöldi)	196.200	183.400	200.700
Utan vinnnumarkaðar (fjöldi)	54.100	54.700	52.600
Atvinnulausir (fjöldi)	11.400	12.600	6.700
Meðalfjöldi vinnustunda (klst)	35,3	38,8	37,6

Heimild: Hagstofan

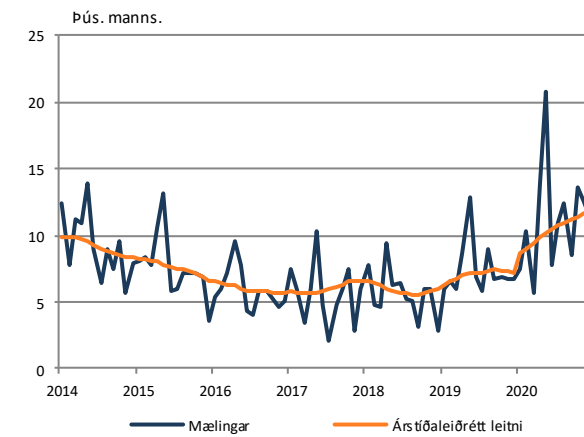
Atvinnuleysi



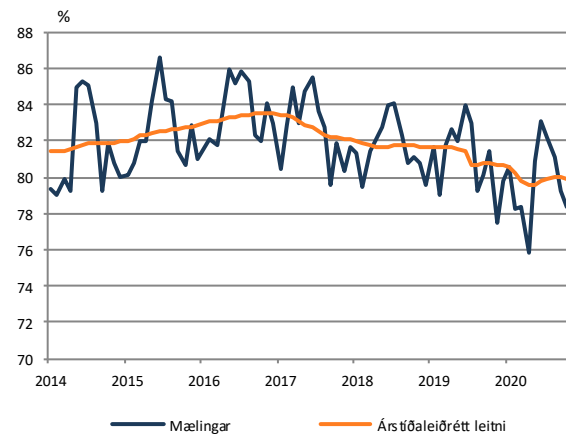
Fjöldi starfandi



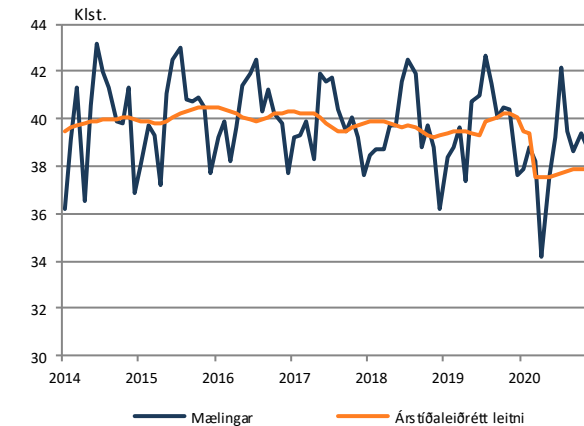
Atvinnulausir



Atvinnuþátttaka



Meðalfjöldi vinnustunda



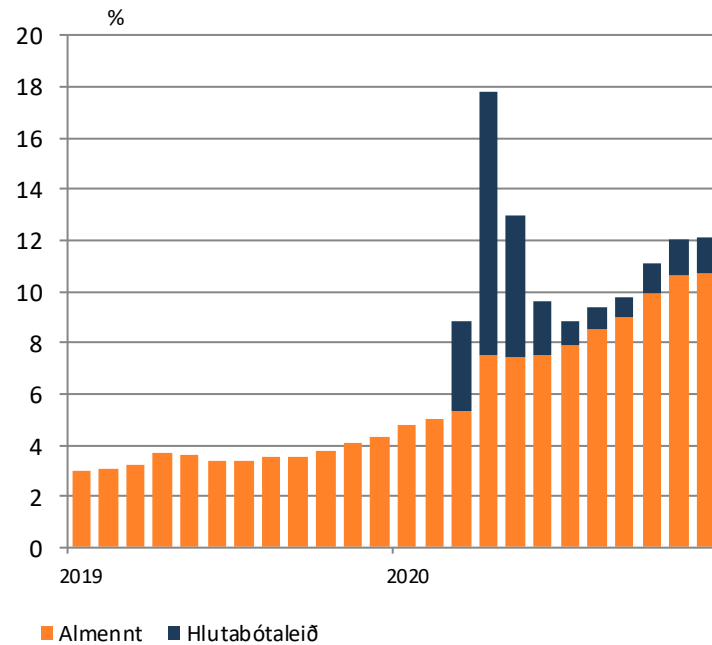
Skráð atvinnuleysi (Vinnumálastofnun)

Skráð atvinnuleysi

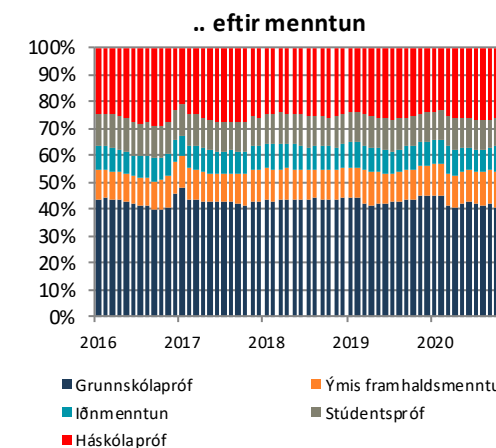
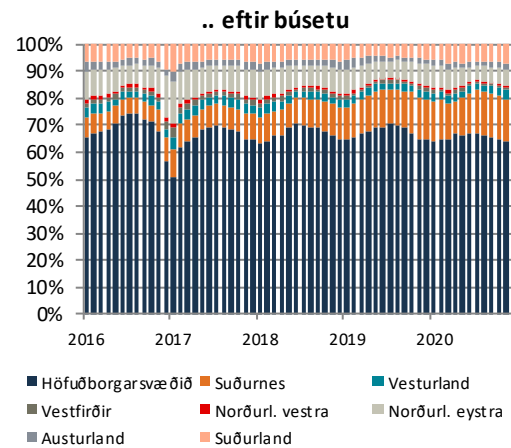
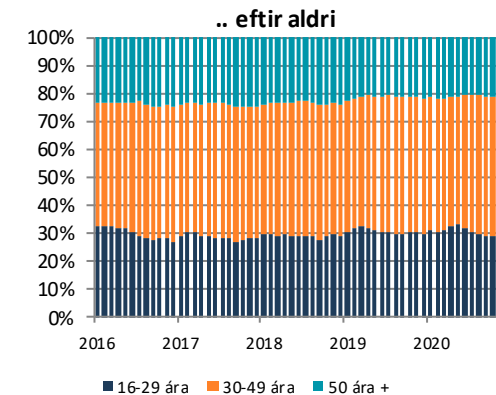
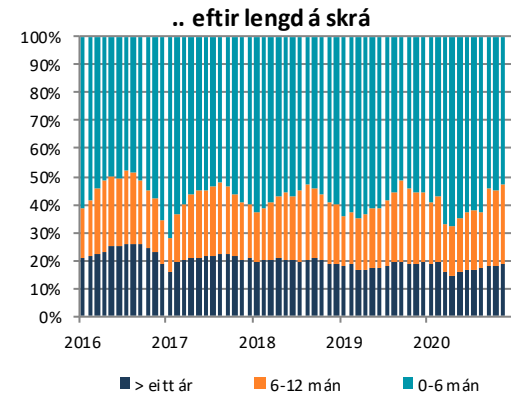
	des 2020	nóv 2020	des 2019
Alls	12,1	12,0	4,3
Almennt	10,7	10,6	4,3
Minnkað starfshlutfall	1,4	1,4	

Heimild: Vinnumálastofnun

Atvinnuleysi



Skipting atvinnulausra...



Ferðapjónusta

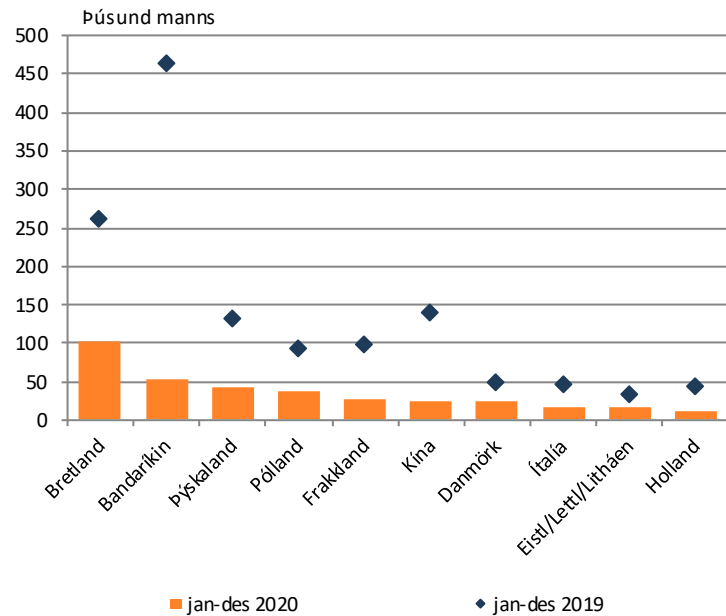
Næsta birtingar:

29. jan: Gistinætur
10 feb: Ferðamenn um Leifstöð
16. feb: Greiðslumiðlun

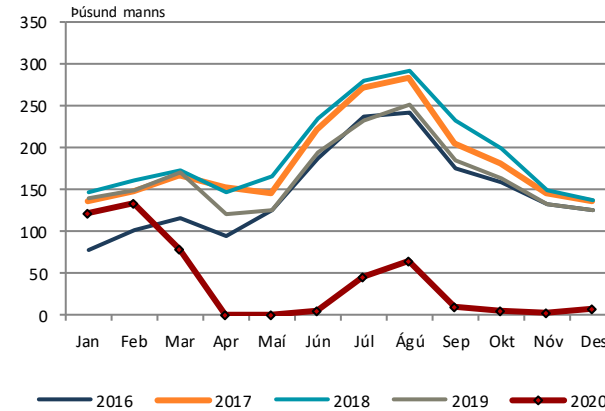
		12m.br.
Erlendir gestir um Leifsstöð (des., þús.manns)	8,1	-93,5%
Erlend greiðslukortavelta (des. ,ma.kr.)	1,7	-86,9%
Gistinætur útlendinga (nón., þús)	8,0	-97,2%
Nýting herbergja (nón, %)	8,3	-49,6

Heimildir: Hagstofan, Ferðamálastofa, Seðlabanki Íslands, Hagfræðideild Landsbankans

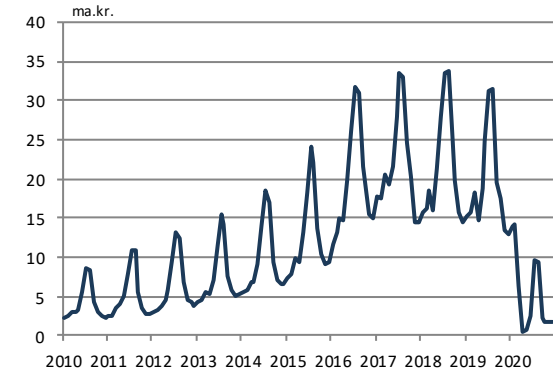
Erlendir gestir um Leifsstöð



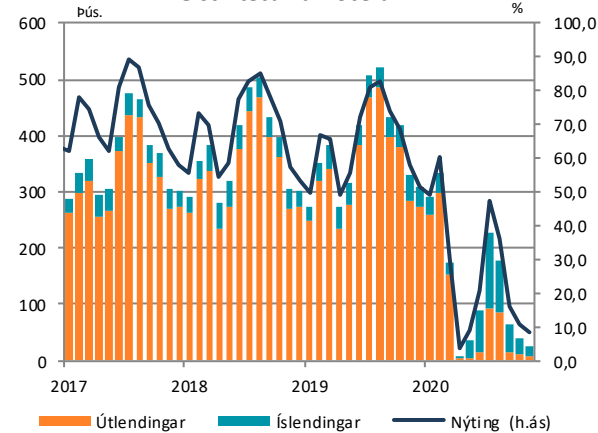
Fjöldi erlendra ferðamanna



Erlend greiðslukortavelta



Gistinætur á hótélum



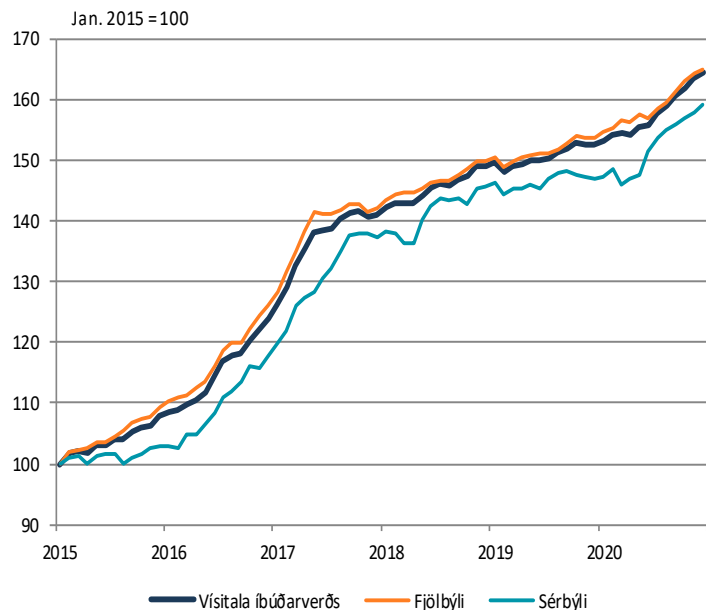
Fasteignamarkaðurinn

Næsta birtingar: 12. feb: Fasteignamarkaður eftir landshlutum
16. feb: Vísitala íbúðaverðs.
17. feb: Vísitala leiguverðs

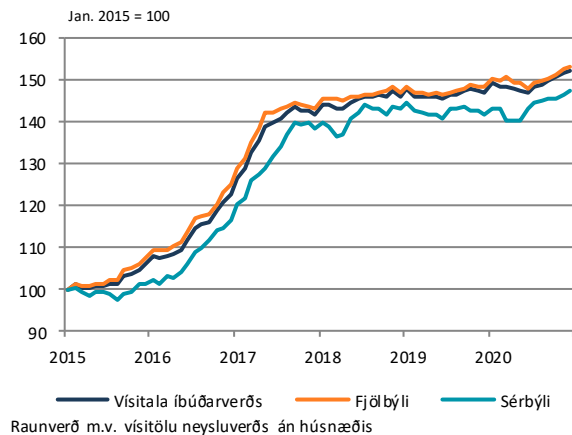
		12m br.
Vísitala íbúðarverðs (des.)	684,1	7,7%
Vísitala leiguverðs (des.)	201,9	0,0%
Velta (des, ma.kr.)	50,3	27,1%

Heimildir: Þjóðskrá, Hagstofan, Hagfræðideild Landsbankans

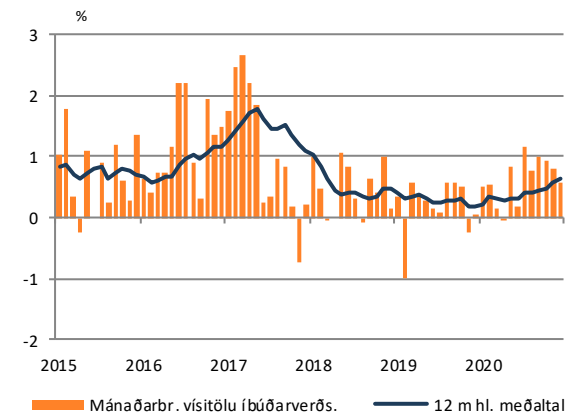
Vísitala íbúðarverðs



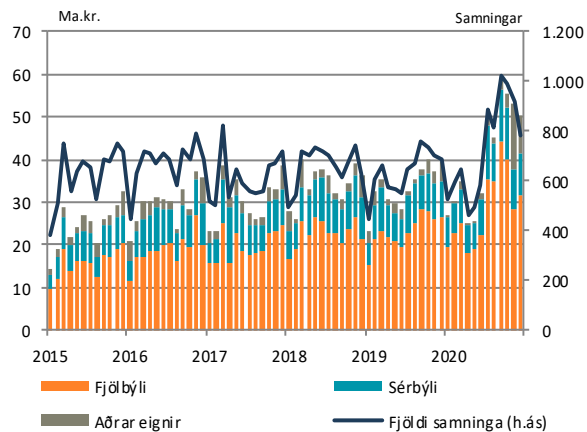
Raunverð



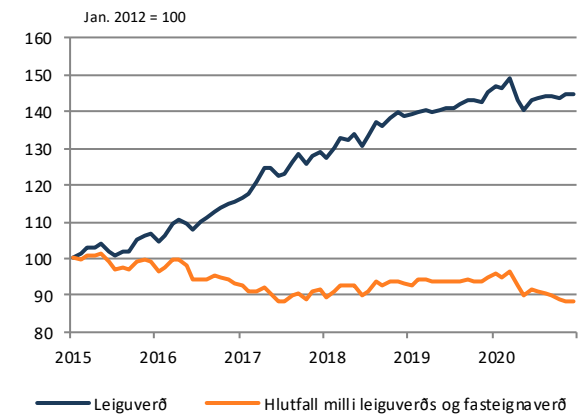
Mánaðarbreyting



Velta á höfuðborgarsvæðinu



Leiguverð



Innihald og form skjals þessa er unnið af starfsmönnum Hagfræðideildar Landsbankans hf. (hagfraedideild@landsbankinn.is) og byggist á aðgengilegum opinberum upplýsingum á þeim tíma sem greiningin var unnin. Mat á þeim upplýsingum endurspeglar skoðanir starfsmanna Hagfræðideildar Landsbankans á þeim degi þegar greiningin er dagsett, en þær geta breyst án fyrirvara.

Landsbankinn hf. og starfsfólk hans taka ekki ábyrgð á viðskiptum sem byggð eru á þeim upplýsingum og skoðunum sem hér eru settar fram.

Bent skal á að Landsbankinn hf. getur á hverjum tíma haft beinna eða óbeinna hagsmuna að gæta, ýmist sjálfur, dótturfélög hans eða fyrir hönd viðskiptamanna, s.s. sem fjárfestir, lánardrottinn eða þjónustuaðili. Greiningar eru engu að síður unnar sjálfstætt af Hagfræðideild Landsbankans og innan Landsbankans eru í gildi reglur um aðskilnað starfssviða sem eru aðgengilegar á vef bankans.

