



---

**Vikubyrjun  
Hagtölur  
11. janúar 2021**

---

---

## Vikan framundan

Vikud.	Dag.	Kl.	Viðburður	Tímabil	Birtingaraðili
mán	11. jan.	16:00	<b>Markaðsupplýsingar</b>		<b>Lánamál ríkisins</b>
			<b>Ferðamenn um Keflavíkurflugvöll</b>	<b>des '20</b>	<b>Ferðamálastofa</b>
		09:00	Efnahagslegar skammtímatölur		Hagstofan
		09:00	Laus störf	4. ársf. '20	Hagstofan
		09:00	Vöruviðskipti (uppfærðar tölur)	jan-nóv '20	Hagstofan
		09:00	Efnahagur Seðlabankans	des '20	Seðlabankinn
		09:00	Lífeyrissjóðir	des '20	Seðlabankinn
þri	12. jan.	09:00	Erlend staða Seðlabankans	des '20	Seðlabankinn
mið	13. jan.	09:00	<b>Greiðslumiðlun</b>	<b>des '20</b>	<b>Seðlabankinn</b>
fim	14. jan.		<b>Uppgjör</b>	<b>3.ársfj. '19</b>	<b>Hagar</b>
		09:00	Vöruviðskipti (bráðabirgðatölur)	des '20	Hagstofan
fös	15. jan.		<b>Síðasti verðkönnunardagur v/ vísitölu neysluverðs jan</b>		<b>Hagstofan</b>
			<b>Skráð atvinnuleysi</b>	<b>des '20</b>	<b>Vinnumálastofnun</b>
		09:00	Afli	des '20	Hagstofan
		09:00	Útgjöld til rannsókna og þróunar	2019	Hagstofan
		09:00	Gjaldeyrisforði og tengdir liðir	des '20	Seðlabankinn
		09:00	Tryggingafélög	des '20	Seðlabankinn

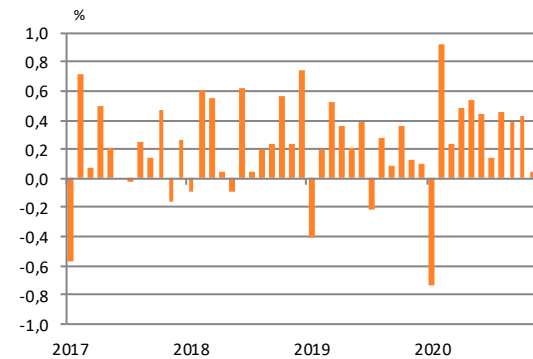
# Verðbólga

## Tólf mánaða breyting VNV ásamt framlagi undirliða (%)

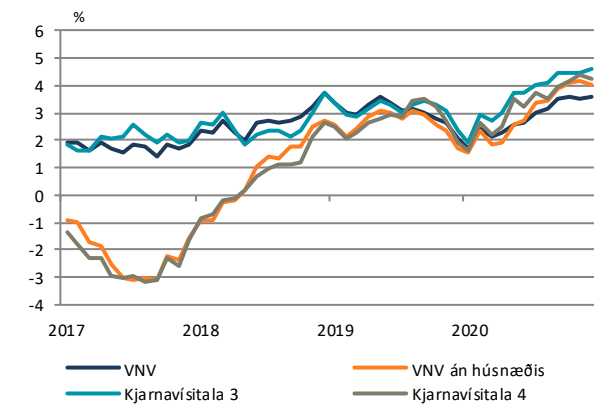
	des.20	nóv.20	des.19
<b>Vístala neysluverðs</b>	<b>3,6</b>	<b>3,5</b>	<b>2,0</b>
Framlag undirliða:			
Innfluttar vörur án áfengis, tóbaks og bensíns	2,0	2,0	0,2
Bensín	-0,2	-0,3	0,1
Húsnæði	0,6	0,4	0,7
Innlendar vörur án búvöru og grænmetis	0,5	0,4	0,1
Almenn þjónusta	0,4	0,5	0,8
Aðrir liðir	0,5	0,4	0,1

Heimild: Hagstofan, Hagfræðideild Landsbankans

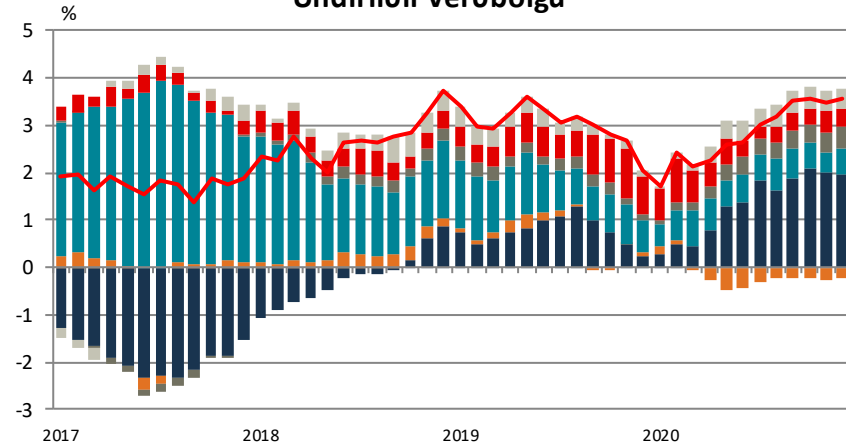
## Mánaðarbreyting VNV



## 12 mánaða breyting

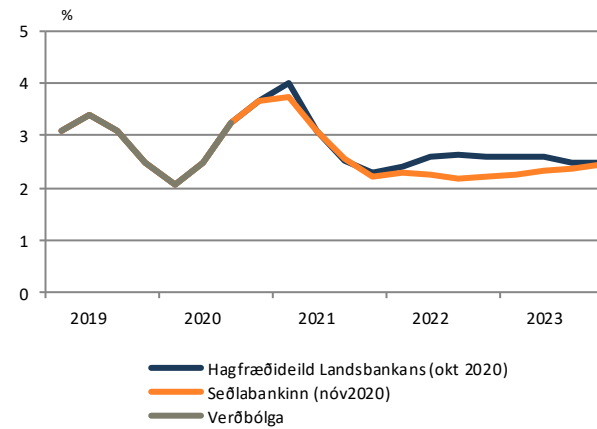


## Undirliðir verðbólgu



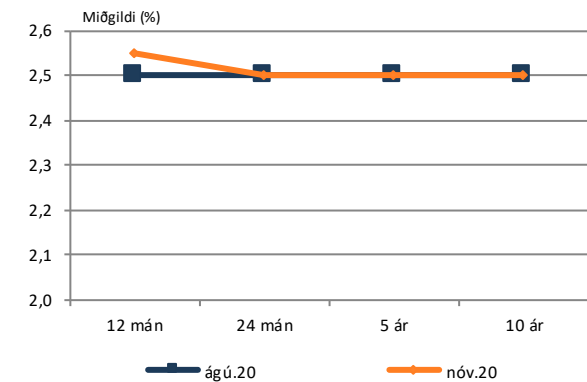
■ Innfluttar vörur án áfengis, tóbaks og bensíns  
■ Húsnæði  
■ Almenn þjónusta  
■ Bensín  
■ Innlendar vörur án búvöru og grænmetis  
■ Aðrir liðir

## Verðbólguþá



— Hagfræðideild Landsbankans (okt 2020)  
— Seðlabankinn (nóv2020)  
— Verðbólga

## Væntingakönnun Sí



Ársverðbólga eftir 12 mán og 24 mán.  
Meðaltal næstu 5 ár og næstu 10 ár

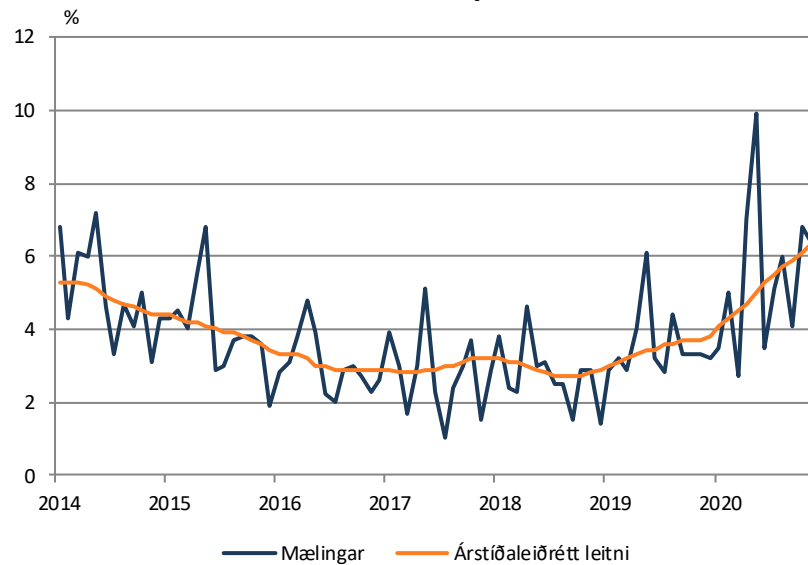
# Vinnumarkaður (Hagstofan)

## Niðurstöður vinnumarkaðsrannsóknar Hagstofunnar

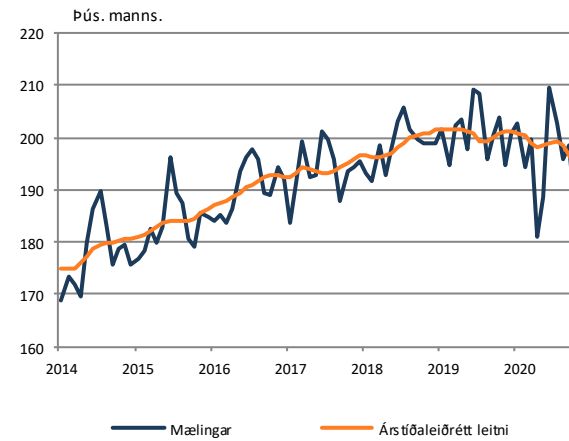
	nóv 2020	okt 2020	nóv 2019
Atvinnuþátttaka (%)	78,2	78,3	77,5
Atvinnuleysi (%)	6,4	6,8	3,3
Hlutfall starfandi (%)	73,2	73,0	75,0
Starfandi (fjöldi)	183.400	185.700	194.600
Utan vinnumarkaðar (fjöldi)	54.700	55.200	58.400
Atvinnulausir (fjöldi)	12.600	13.600	6.700
Meðalfjöldi vinnustunda (klst)	38,8	39,4	40,4

Heimild: Hagstofan

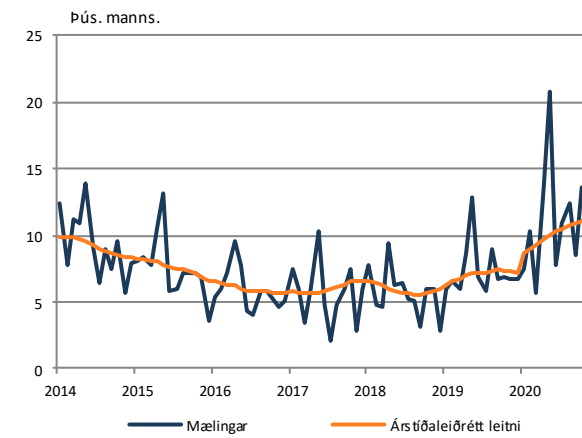
### Atvinnuleysi



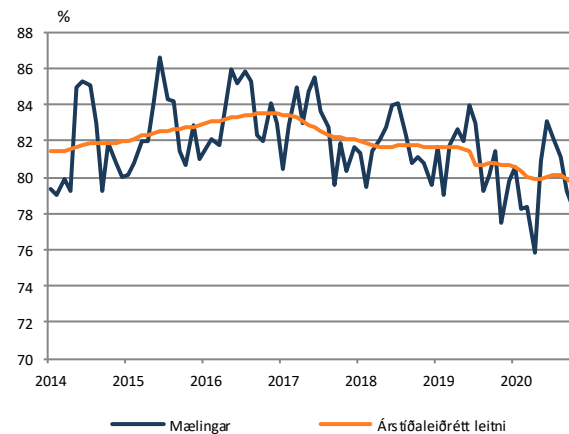
### Fjöldi starfandi



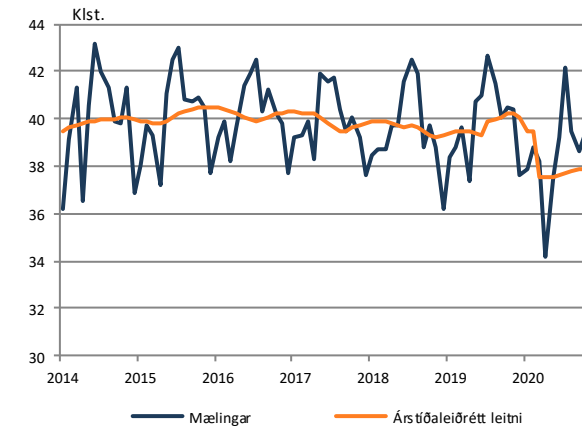
### Atvinnulausir



### Atvinnuþátttaka



### Meðalfjöldi vinnustunda



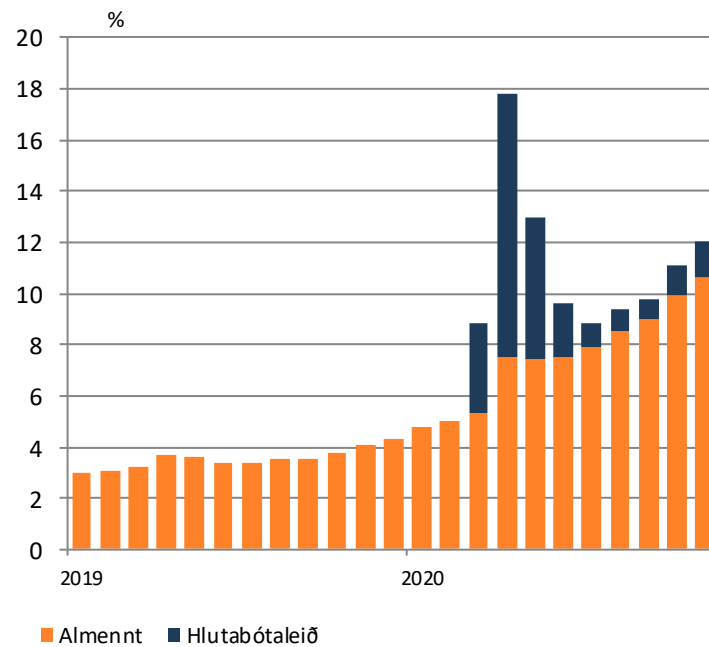
# Skráð atvinnuleysi (Vinnumálastofnun)

## Skráð atvinnuleysi

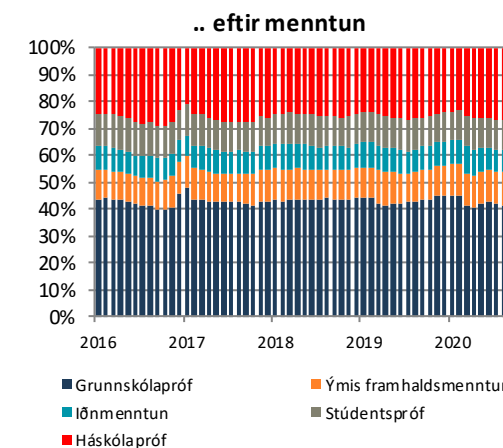
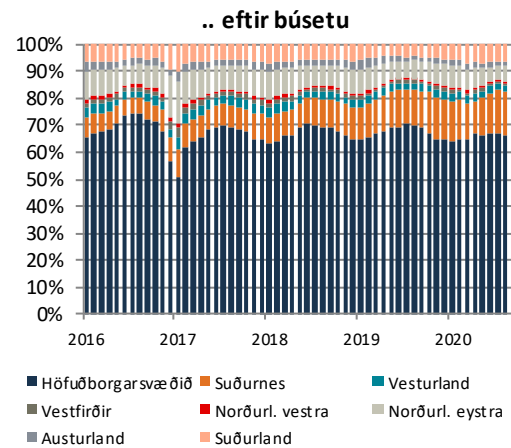
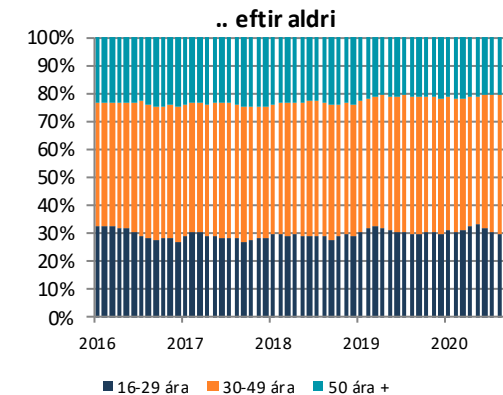
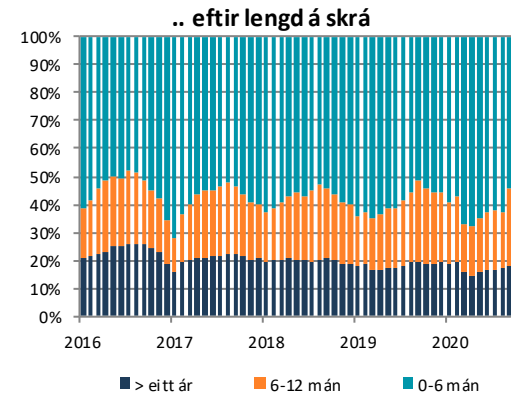
	nóv 2020	okt 2020	nóv 2019
<b>Alls</b>	<b>12,0</b>	<b>11,1</b>	<b>4,1</b>
Almennt	10,6	9,9	4,1
Minnkað starfshlutfall	1,4	1,2	

Heimild: Vinnumálastofnun

## Atvinnuleysi



## Skipting atvinnulausra...



# Ferðapjónusta

Næsta birtingar:

11 jan: Ferðamenn um Leifstöð

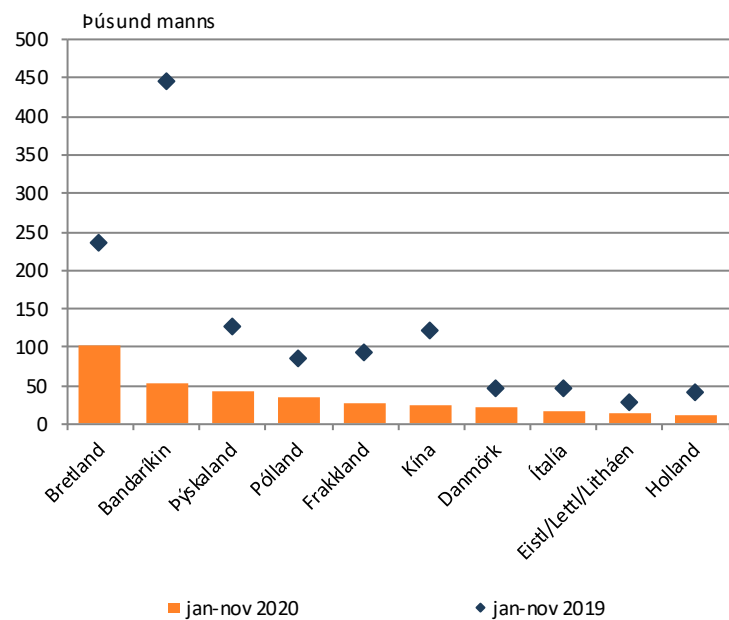
13. jan: Greiðslumiðlun

29. jan: Gistinætur

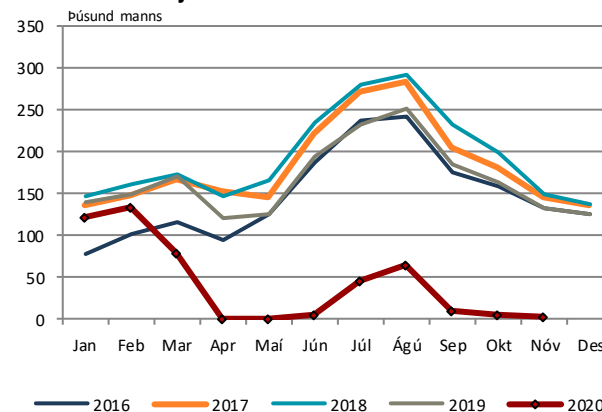
		12m.br.
Erlendir gestir um Leifsstöð (nón., þús.manns)	3,3	-97,5%
Erlend greiðslukortavelta (nón. ,ma.kr.)	1,6	-87,8%
Gistinætur útlendinga (nón., þús)	8,0	-97,2%
Nýting herbergja (nón, %)	8,3	-49,6

Heimildir: Hagstofan, Ferðamálastofa, Seðlabanki Íslands, Hagfræðideild Landsbankans

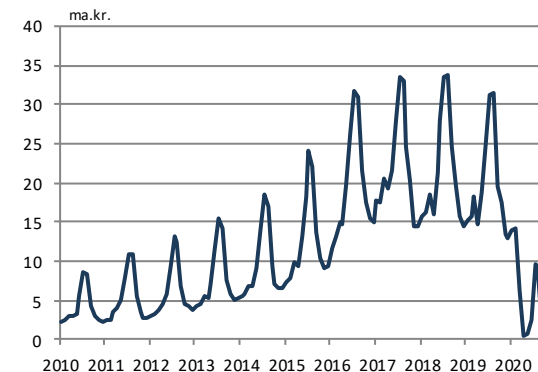
## Erlendir gestir um Leifsstöð



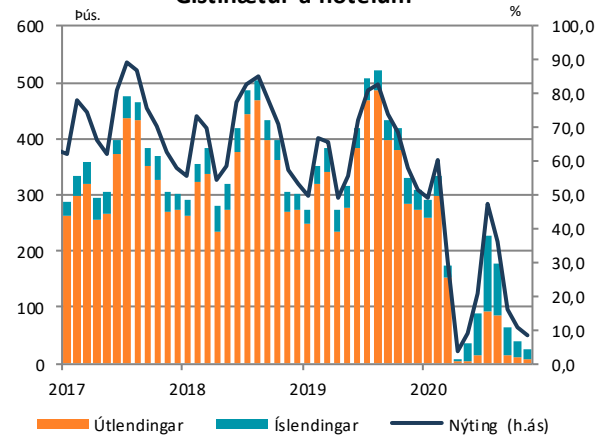
## Fjöldi erlendra ferðamanna



## Erlend greiðslukortavelta



## Gistinætur á hótélum



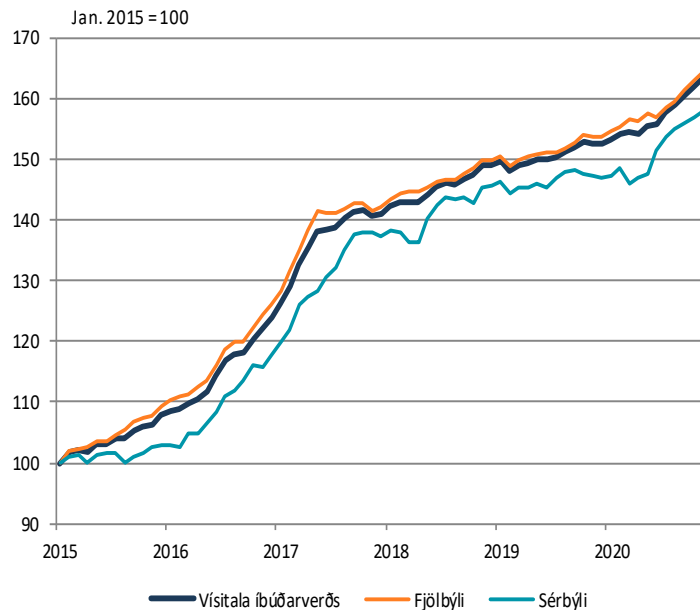
# Fasteignamarkaðurinn

Næsta birtingar: 21. jan: Vísitala íbúðaverðs.  
22. jan: Vísitala leiguverðs  
22. jan: Fasteignamarkaður eftir landshlutum

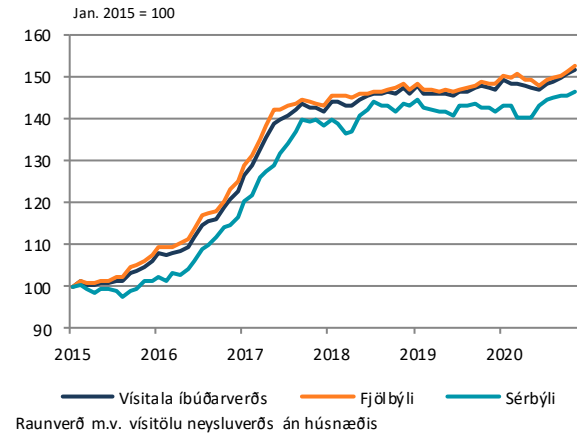
		12m br.
Vísitala íbúðarverðs (nón.)	680,1	7,2%
Vísitala leiguverðs (nón.)	200,1	1,4%
Velta (nón., ma.kr.)	39,0	4,0%

Heimildir: Þjóðskrá, Hagstofan, Hagfræðideild Landsbankans

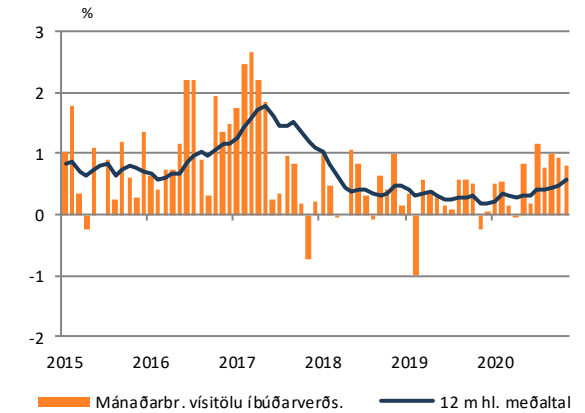
## Vísitala íbúðarverðs



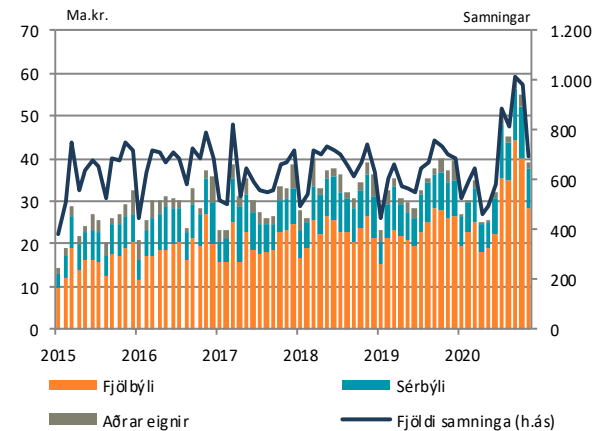
## Raunverð



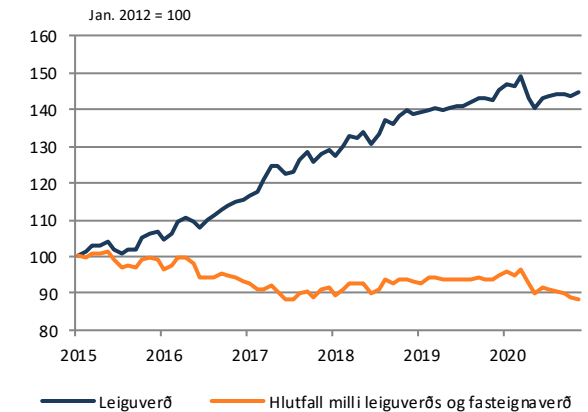
## Mánaðarbreyting



## Velta á höfuðborgarsvæðinu



## Leiguverð



Innihald og form skjals þessa er unnið af starfsmönnum Hagfræðideildar Landsbankans hf. (hagfraedideild@landsbankinn.is) og byggist á aðgengilegum opinberum upplýsingum á þeim tíma sem greiningin var unnin. Mat á þeim upplýsingum endurspeglar skoðanir starfsmanna Hagfræðideildar Landsbankans á þeim degi þegar greiningin er dagsett, en þær geta breyst án fyrirvara.

Landsbankinn hf. og starfsfólk hans taka ekki ábyrgð á viðskiptum sem byggð eru á þeim upplýsingum og skoðunum sem hér eru settar fram.

Bent skal á að Landsbankinn hf. getur á hverjum tíma haft beinna eða óbeinna hagsmuna að gæta, ýmist sjálfur, dótturfélög hans eða fyrir hönd viðskiptamanna, s.s. sem fjárfestir, lánardrottinn eða þjónustuaðili. Greiningar eru engu að síður unnar sjálfstætt af Hagfræðideild Landsbankans og innan Landsbankans eru í gildi reglur um aðskilnað starfssviða sem eru aðgengilegar á vef bankans.

