



**Vikubyrjun
Hagtölur
14. apríl 2020**

Vikan framundan

Vikud.	Dag.	kl	Viðburður	Tímabil	Birtingaraðili
þri	14.apr	16:00	Markaðsupplýsingar		Lánamál ríkisins
mið	15.apr		Vaxtagreiðsla HFF150434 Skuldabréfaútboð		Íbúðalánasjóður Lánasjóður sveitarfélaga
fim	16.apr	09:00	Greiðslumiðlun	mar	Seðlabankinn
		09:00	Gjaldeyrisforði og tengdir liðir	mar	Seðlabankinn
		09:00	Fiskafli	mar	Hagstofan
fös	17.apr		Skráð atvinnuleysi	mar	Vinnumálastofnun
			Útboð ríkisbréfa		Lánamál ríkisins
			Fasteignam. eftir landshlutum	feb	Þjóðskrá

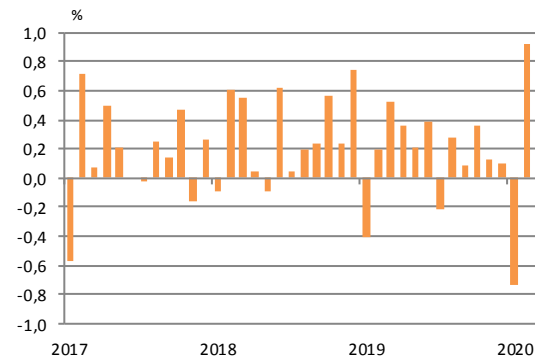
Verðbólga

Tólf mánaða breyting VNV ásamt framlagi undirliða (%)

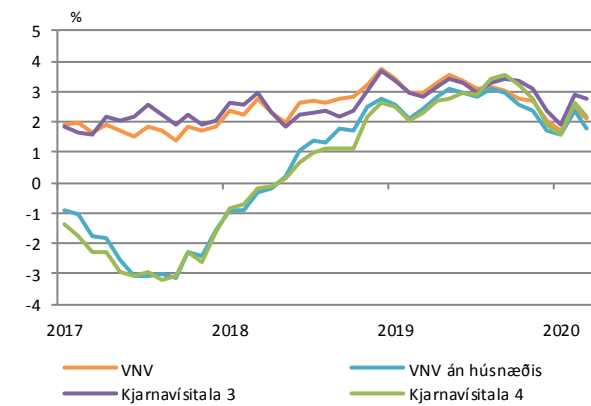
	mar.20	feb.20	mar.19
Vístala neysluverðs	2,1	2,4	2,9
Framlag undirliða:			
Innfluttar vörur án áfengis, tóbaks og bensíns	0,4	0,5	0,6
Bensín	-0,1	0,1	0,1
Húsnæði	0,8	0,6	1,1
Innlendar vörur án búvöru og grænmetis	0,1	0,1	0,3
Almenn þjónusta	0,7	0,9	0,4
Aðrir liðir	0,1	0,1	0,4

Heimild: Hagstofan, Hagfræðideild Landsbankans

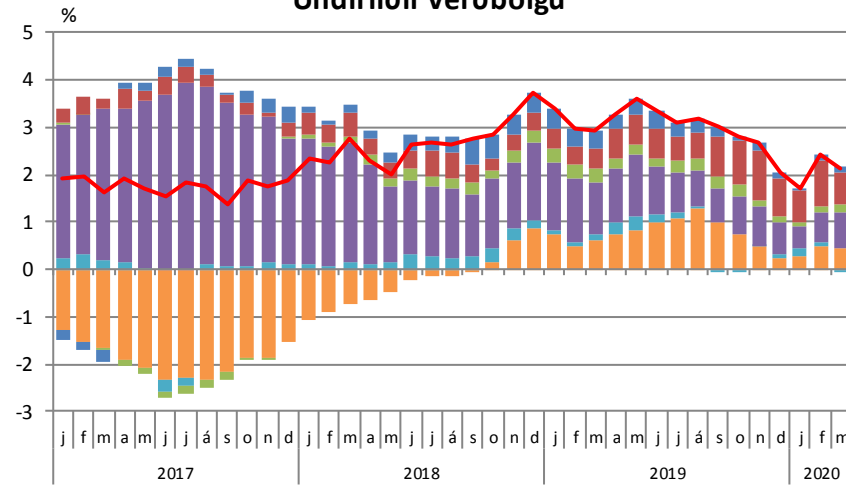
Mánaðarbreyting VNV



12 mánaða breyting

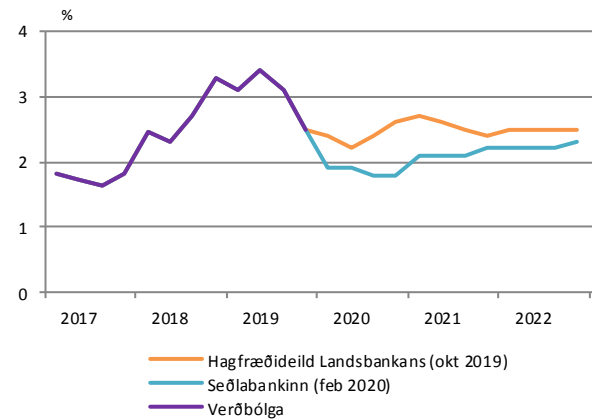


Undirliðir verðbólgu

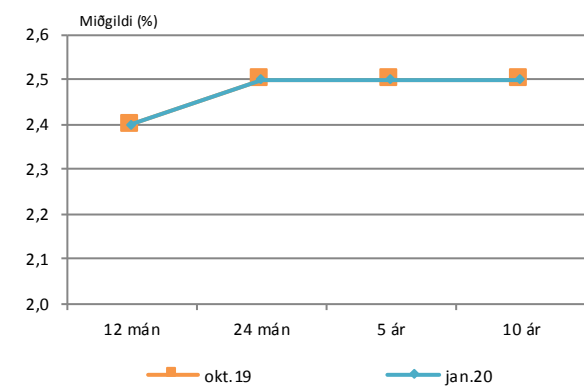


■ Innfluttar vörur án áfengis, tóbaks og bensíns
■ Bensín
■ Húsnæði
■ Innlendar vörur án búvöru og grænmetis
■ Almenn þjónusta
■ Aðrir liðir

Verðbólgupá



VæntingakönnunSí



Ársverðbólga eftir 12 mán og 24 mán.
Meðaltal næstu 5 ár og næstu 10 ár

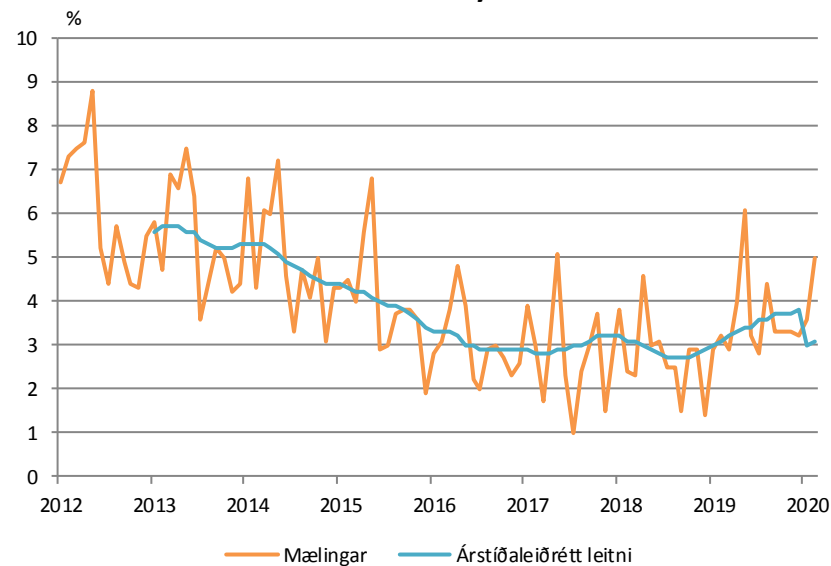
Vinumarkaður (Hagstofan)

Niðurstöður vinnumarkaðsrannsóknar Hagstofunnar

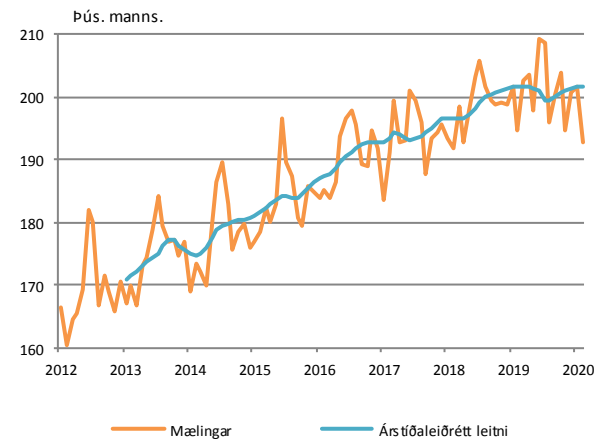
	feb 2020	jan 2020	feb 2019
Atvinnuþátttaka (%)	78,2	80,7	79,0
Atvinnuleysi (%)	5,0	3,6	3,2
Hlutfall starfandi (%)	74,3	77,8	76,4
Starfandi (fjöldi)	192.900	201.500	194.700
Utan vinnumarkaðar (fjöldi)	56.500	50.200	53.600
Atvinnulausir (fjöldi)	10.200	7.400	6.500
Meðalfjöldi vinnustunda (klst)	38,8	37,8	38,8

Heimild: Hagstofan

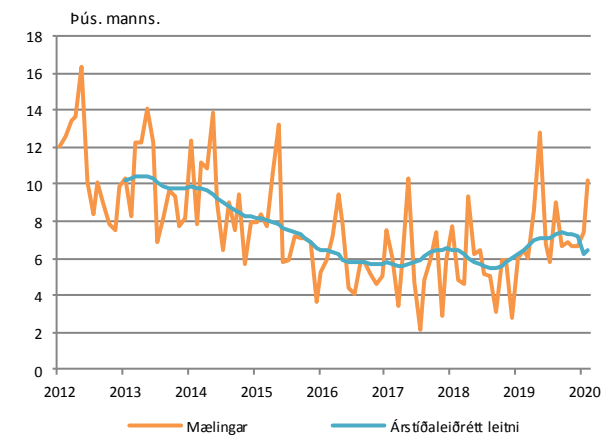
Atvinnuleysi



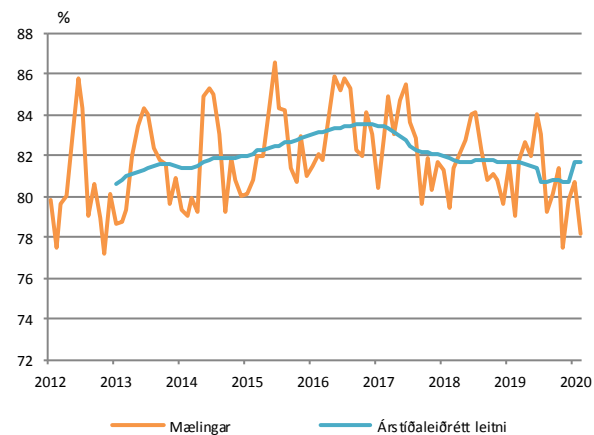
Fjöldi starfandi



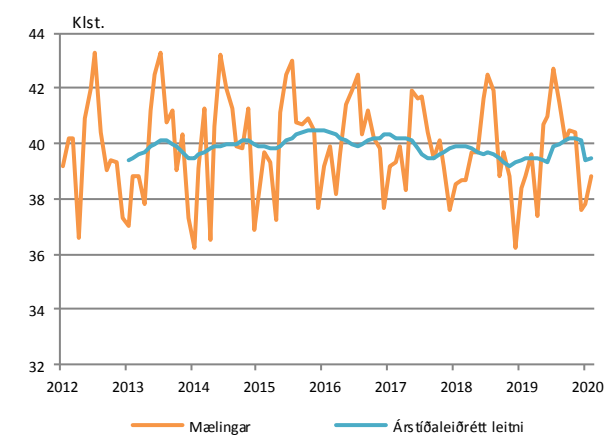
Atvinnulausir



Atvinnuþátttaka



Meðalfjöldi vinnustunda



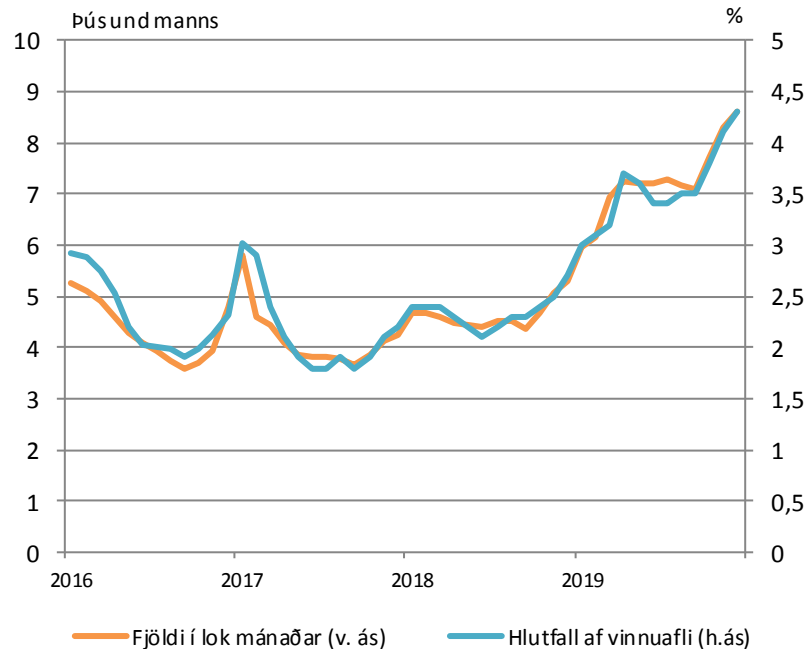
Skráð atvinnuleysi (Vinnumálastofnun)

Skráð atvinnuleysi

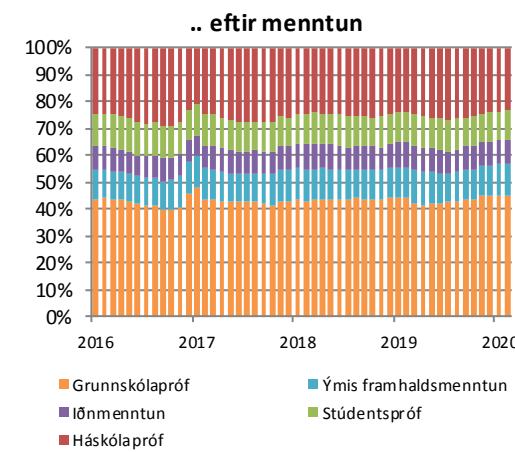
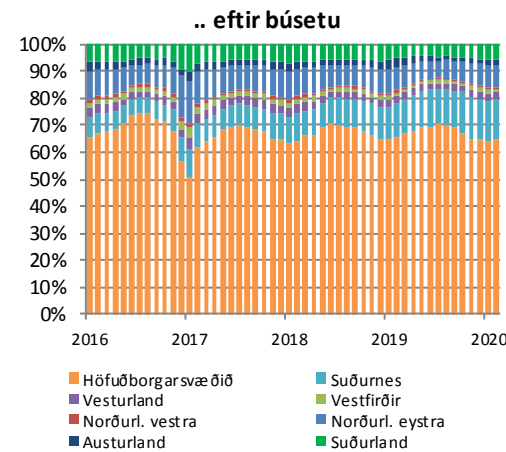
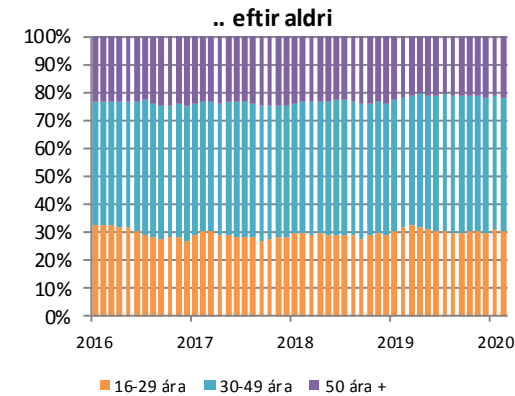
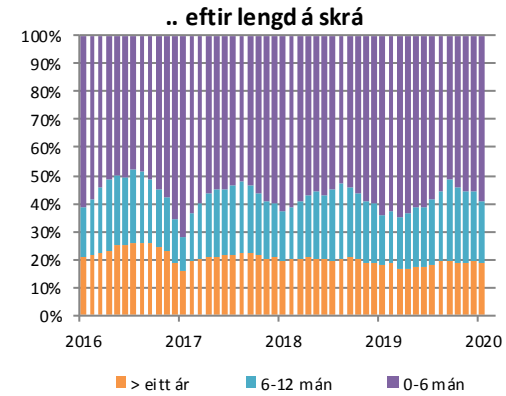
	feb 2020	jan 2020	feb 2019
Alls	5,0	4,8	3,1
Höfuðborgarsvæði	5,0	4,8	3,2
Landsbyggðin	4,8	4,7	3,0
Karlar	5,2	5,0	3,1
Konur	4,7	4,6	3,2

Heimild: Vinnumálastofnun

Atvinnuleysi



Skipting atvinnulausra ...



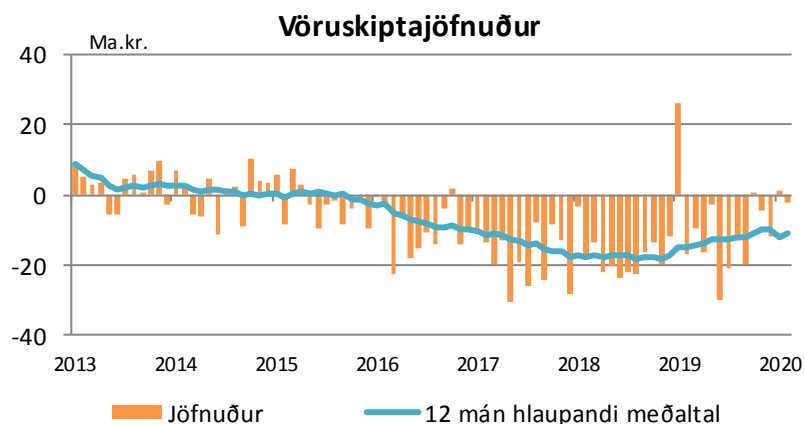
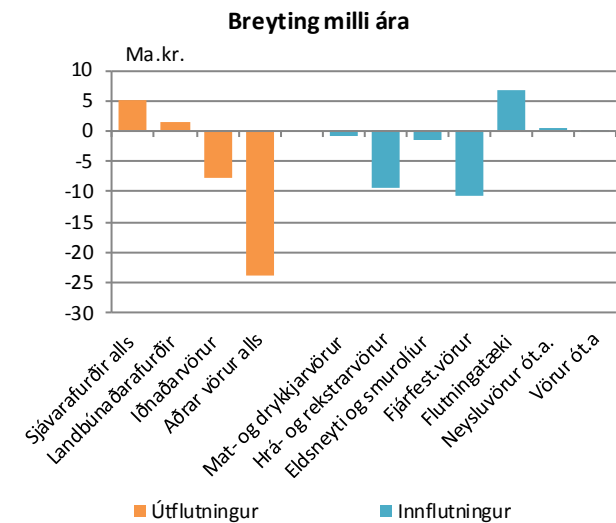
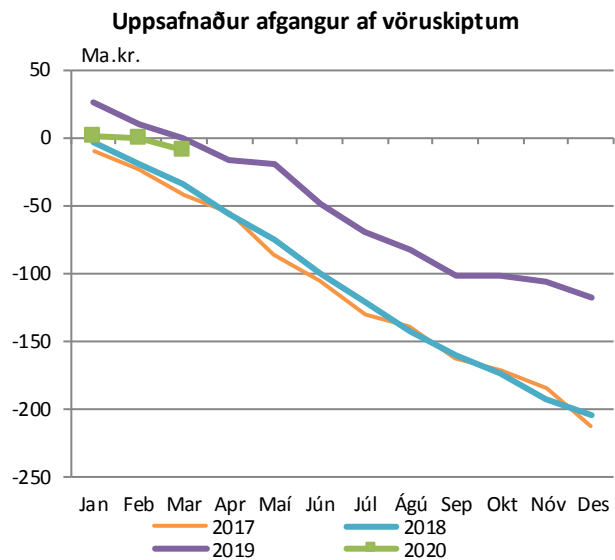
Vöruskiptajöfnuður

Næstu birtingar: 30. apríl: jan-mars (uppfærðar tölur)
7. maí: apríl (bráðabirgðatölur)

Vöruskipti (ma.kr.)

				Uppsafnað	
	mar 2020	feb 2020	mar 2019	2020	2019
Útflutningur alls	56,1	50,4	56,7	161,7	186,7
Sjávarafurðir alls	25,5	22,7	23,3	72,7	67,6
Landbúnaðarafurðir	3,2	3,6	2,7	9,9	8,4
Iðnaðarvörur	26,3	22,3	26,3	75,0	82,9
Aðrar vörur alls	1,0	1,8	4,3	4,0	27,8
Innflutningur alls	65,3	52,3	66,2	171,4	187,0
Mat- og drykkjarvörur	6,1	5,4	5,5	16,3	17,0
Hrá- og rekstrarvörur	20,4	15,3	18,7	46,3	55,6
Eldsneyti og smurolíur	6,8	3,6	8,5	18,4	20,0
Fjárfest.vörur	13,6	11,9	16,3	37,9	48,6
Flutningatæki	9,1	7,1	7,4	25,9	19,1
Neysluvörur ót.a.	9,3	9,0	9,7	26,6	26,6
Vörur ót.a.	0,0	0,0	0,0	0,0	0,1
Jöfnuður	-9,2	-1,9	-9,5	-9,8	-0,3

Heimild: Hagstofa Íslands, Seðlabanki Íslands. Á föstu gengi (júní 2019)



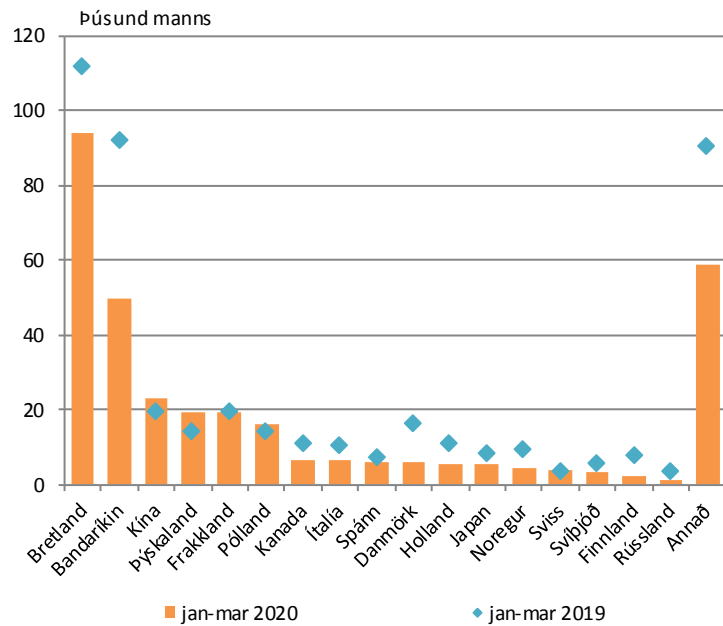
Ferðapjónusta

Næstu birtingar: 16 apríl: Greiðslukortavelta
 31. apríl: Gistinætur
 11. maí: Ferðamenn um Leifsstöð

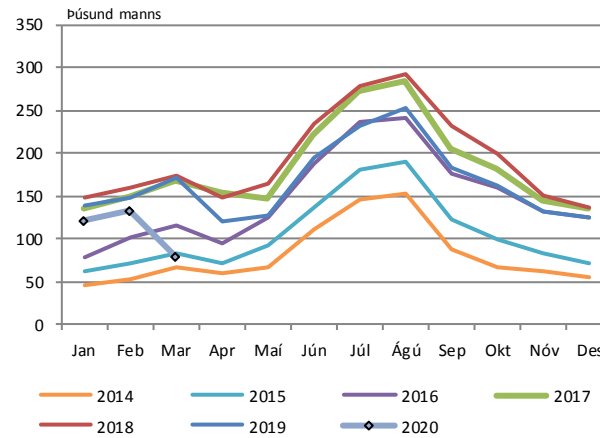
		12m.br.
Erlendir gestir um Leifsstöð (mars, þús.manns)	79,9	-53,1%
Erlend greiðslukortavelta (feb. evrur á mann)	618	-10,2%
Gistinætur útlendinga (feb, þús)	298	-6,9%
Nýting herbergja (feb, %)	60,1	-6,9

Heimildir: Hagstofan, Ferðamálastofa, Seðlabanki Íslands, Hagfræðideild Landsbankans

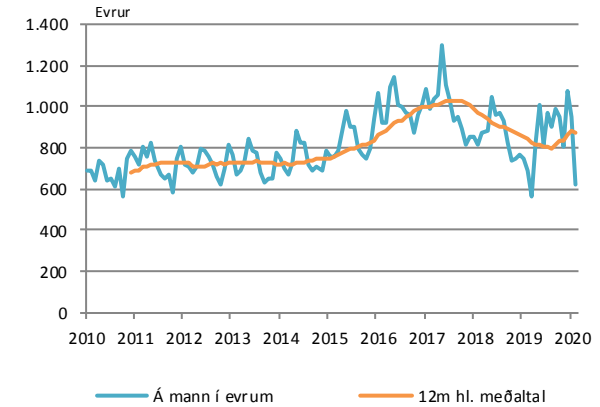
Erlendir gestir um Leifsstöð



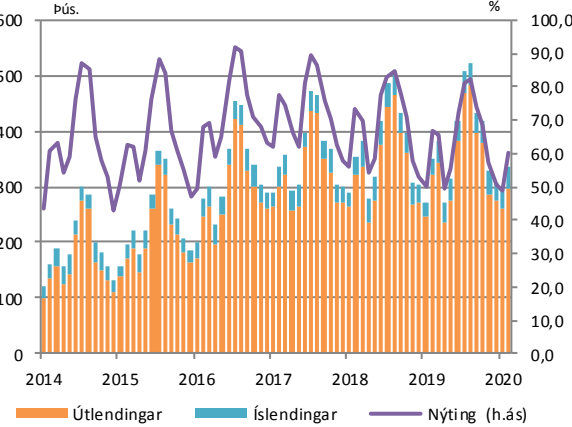
Fjöldi erlendra ferðamanna



Erlend greiðslukortavelta



Gistinætur á hótélum



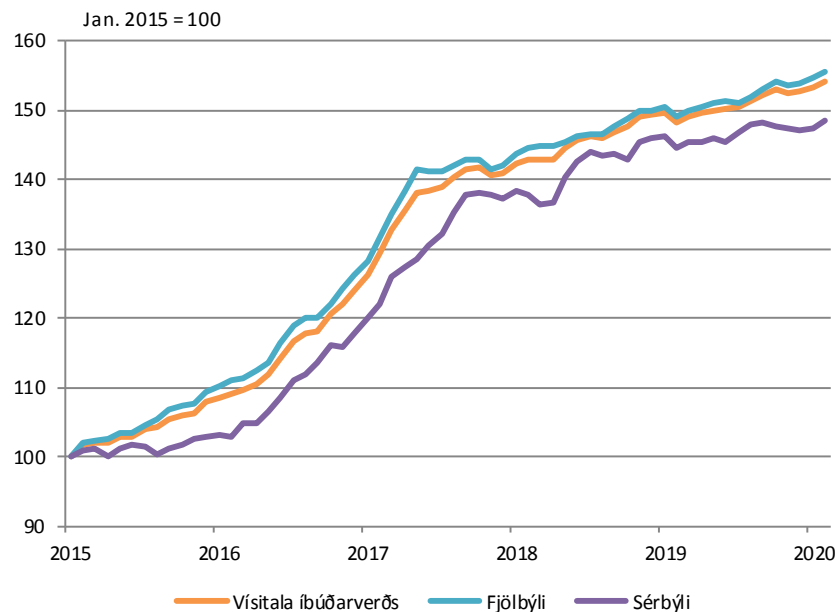
Fasteignamarkaðurinn

Næstu birtingar: 21. apríl: Vísitala íbúðaverðs
22. apríl: Vísitala leiguverðs

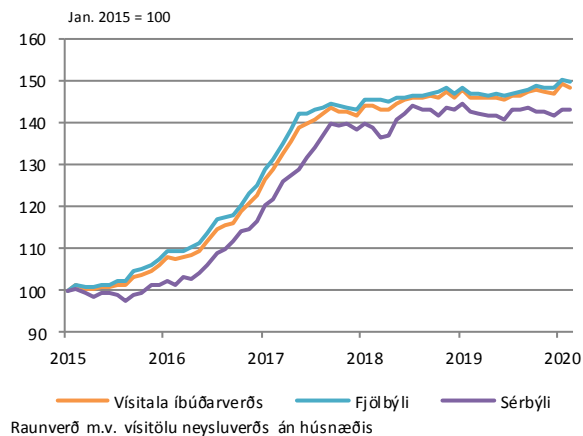
		12m br.
Vísitala íbúðarverðs (feb.)	641,8	4,1%
Vísitala leiguverðs (feb.)	204	4,8%
Velta (feb., ma.kr.)	30,4	-2,5%

Heimildir: Þjóðskrá, Hagstofan, Hagfræðideild Landsbankans

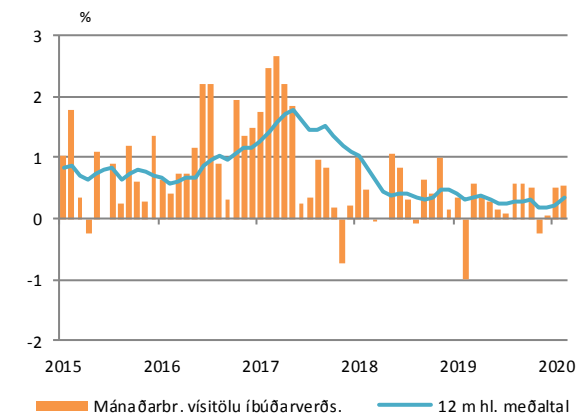
Vísitala íbúðarverðs



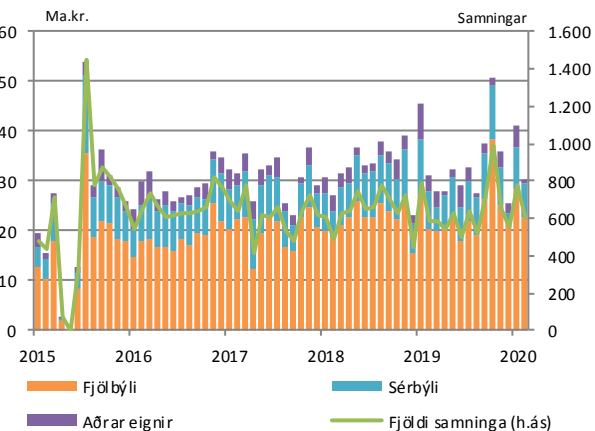
Raunverð



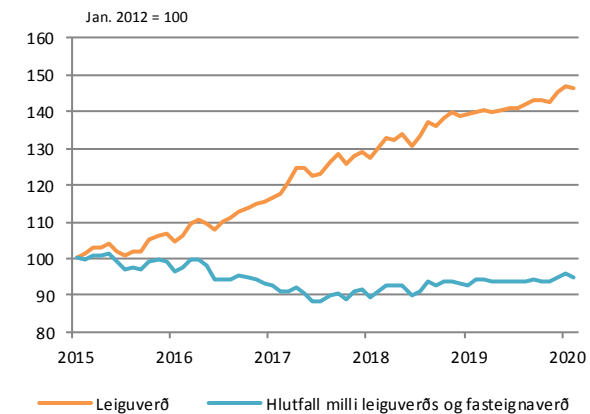
Mánaðarbreyting



Velta á höfuðborgarsvæðinu



Leiguverð



Innihald og form skjals þessa er unnið af starfsmönnum Hagfræðideildar Landsbankans hf. (hagfraedideild@landsbankinn.is) og byggist á aðgengilegum opinberum upplýsingum á þeim tíma sem greiningin var unnin. Mat á þeim upplýsingum endurspeglar skoðanir starfsmanna Hagfræðideildar Landsbankans á þeim degi þegar greiningin er dagsett, en þær geta breyst án fyrirvara.

Landsbankinn hf. og starfsfólk hans taka ekki ábyrgð á viðskiptum sem byggð eru á þeim upplýsingum og skoðunum sem hér eru settar fram.

Bent skal á að Landsbankinn hf. getur á hverjum tíma haft beinna eða óbeinna hagsmuna að gæta, ýmist sjálfur, dótturfélög hans eða fyrir hönd viðskiptamanna, s.s. sem fjárfestir, lánardrottinn eða þjónustuaðili. Greiningar eru engu að síður unnar sjálfstætt af Hagfræðideild Landsbankans og innan Landsbankans eru í gildi reglur um aðskilnað starfssviða sem eru aðgengilegar á vef bankans.

