



**Vikubyrjun
Hagtölur
30. mars 2020**

Vikan framundan

Vikud.	Dag.	kl	Viðburður	Tímabil	Birtingaraðili
mán	30.mar		Útboð ríkisvixla		Lánamál ríkisins
þri	31.mar	09:00	Gistinætur	feb	Hagstofan
		09:00	Vöruviðskipti (uppfærðar tölur)	jan -feb	Hagstofan
		09:00	Staða markaðsverðbréfa	feb	Seðlabankinn
			Aðalfundur	2020	Brim
mið	1.apr		Fundargerð peningastefnufndar birt		Seðlabankinn
fim	2.apr		Íbúafjöldi eftir sveitarfélögum	mar	Þjóðskrá
			Aðalfundur	2020	Eik
fös	3.apr		Útboð ríkisbréfa		Lánamál ríkisins
		09:00	Lífeyrissjóðir	mar	Seðlabankinn

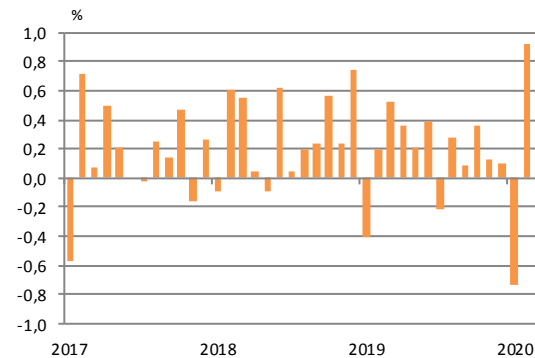
Verðbólga

Tólf mánaða breyting VNV ásamt framlagi undirliða (%)

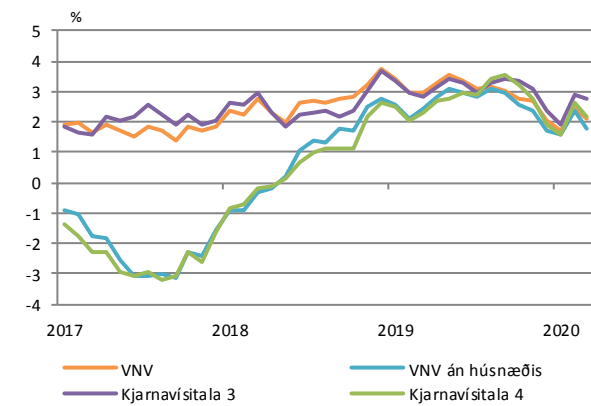
	mar.20	feb.20	mar.19
Vístala neysluverðs	2,1	2,4	2,9
Framlag undirliða:			
Innfluttar vörur án áfengis, tóbaks og bensíns	0,4	0,5	0,6
Bensín	-0,1	0,1	0,1
Húsnæði	0,8	0,6	1,1
Innlendar vörur án búvöru og grænmetis	0,1	0,1	0,3
Almenn þjónusta	0,7	0,9	0,4
Aðrir liðir	0,1	0,1	0,4

Heimild: Hagstofan, Hagfræðideild Landsbankans

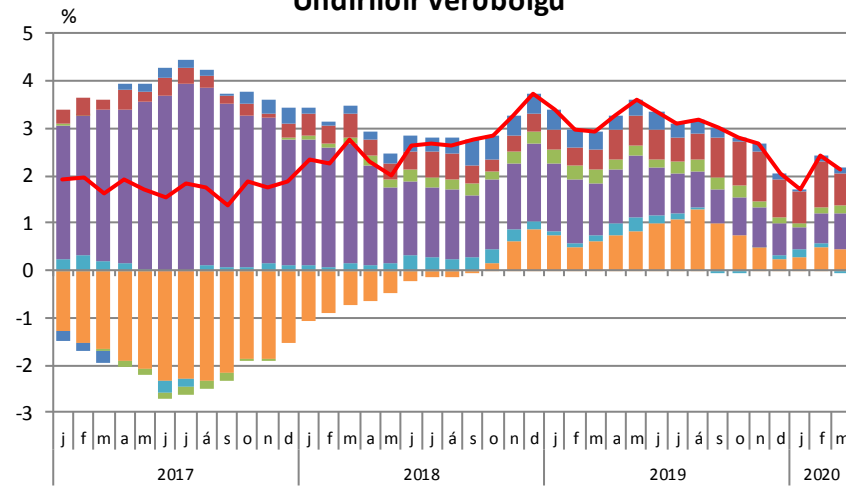
Mánaðarbreyting VNV



12 mánaða breyting

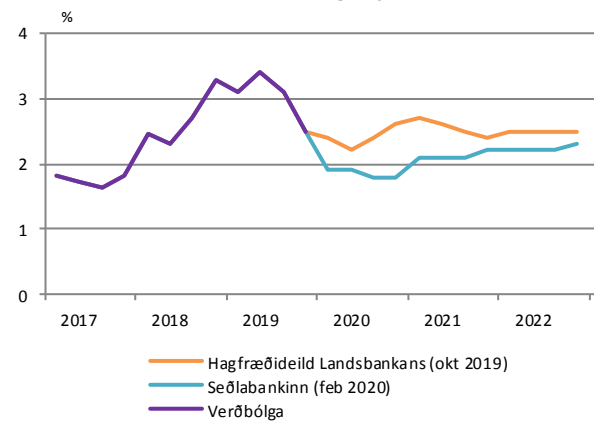


Undirliðir verðbólgu

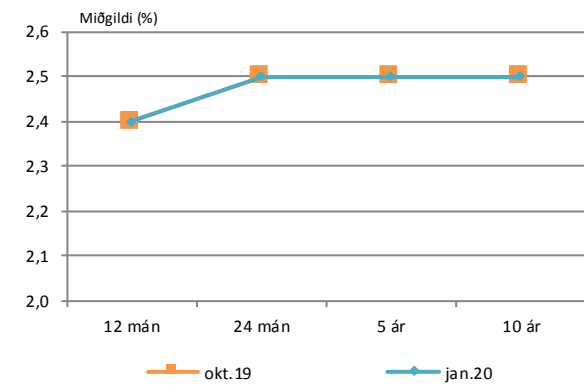


■ Innfluttar vörur án áfengis, tóbaks og bensíns
■ Bensín
■ Húsnæði
■ Innlendar vörur án búvöru og grænmetis
■ Almenn þjónusta
■ Aðrir liðir

Verðbólgupá



VæntingakönnunSí



Ársverðbólga eftir 12 mán og 24 mán.
Meðaltal næstu 5 ár og næstu 10 ár

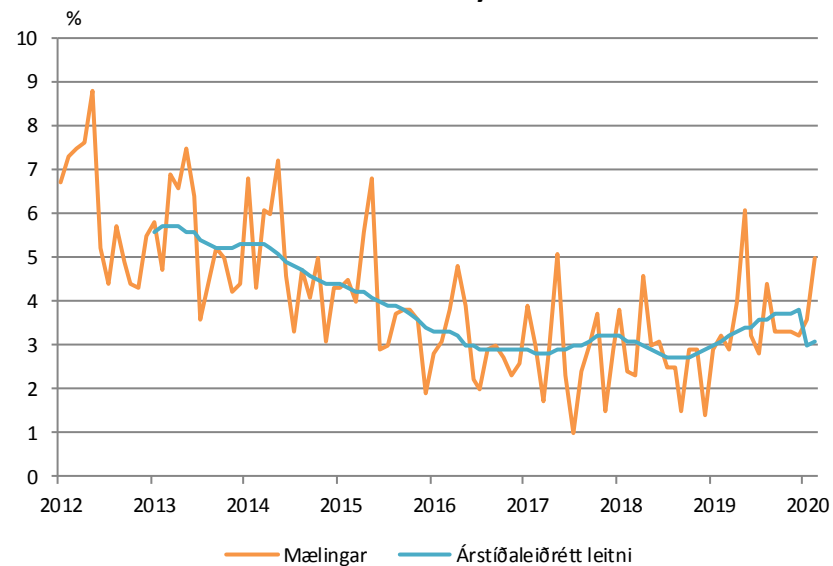
Vinnumarkaður (Hagstofan)

Niðurstöður vinnumarkaðsrannsóknar Hagstofunnar

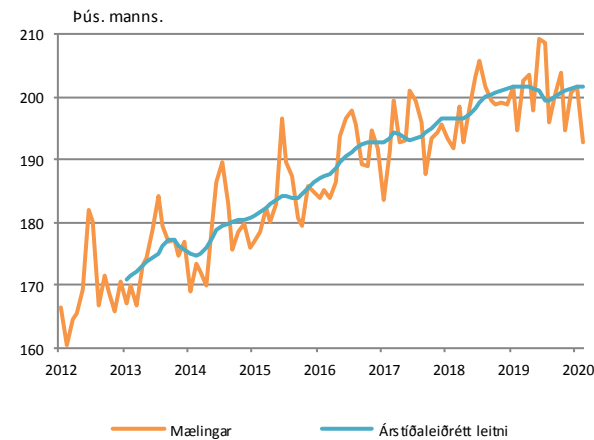
	feb 2020	jan 2020	feb 2019
Atvinnuþátttaka (%)	78,2	80,7	79,0
Atvinnuleysi (%)	5,0	3,6	3,2
Hlutfall starfandi (%)	74,3	77,8	76,4
Starfandi (fjöldi)	192.900	201.500	194.700
Utan vinnumarkaðar (fjöldi)	56.500	50.200	53.600
Atvinnulausir (fjöldi)	10.200	7.400	6.500
Meðalfjöldi vinnustunda (klst)	38,8	37,8	38,8

Heimild: Hagstofan

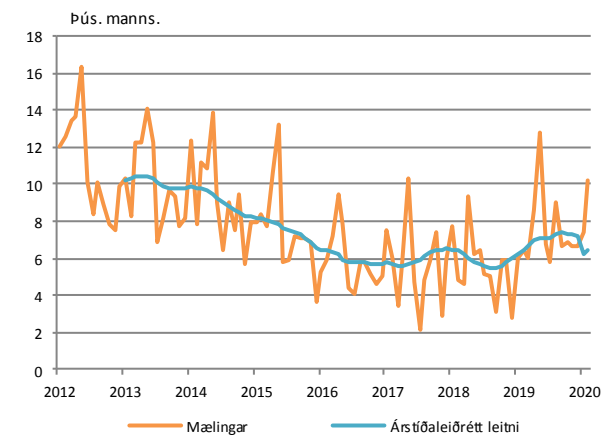
Atvinnuleysi



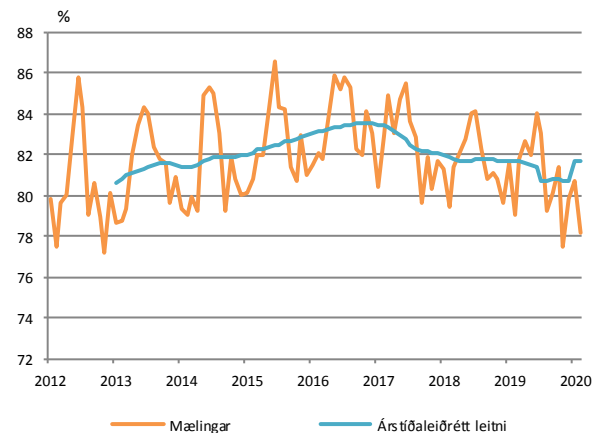
Fjöldi starfandi



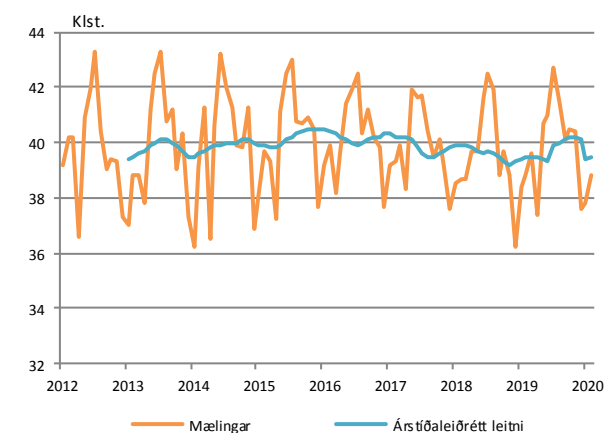
Atvinnulausir



Atvinnuþátttaka



Meðalfjöldi vinnustunda



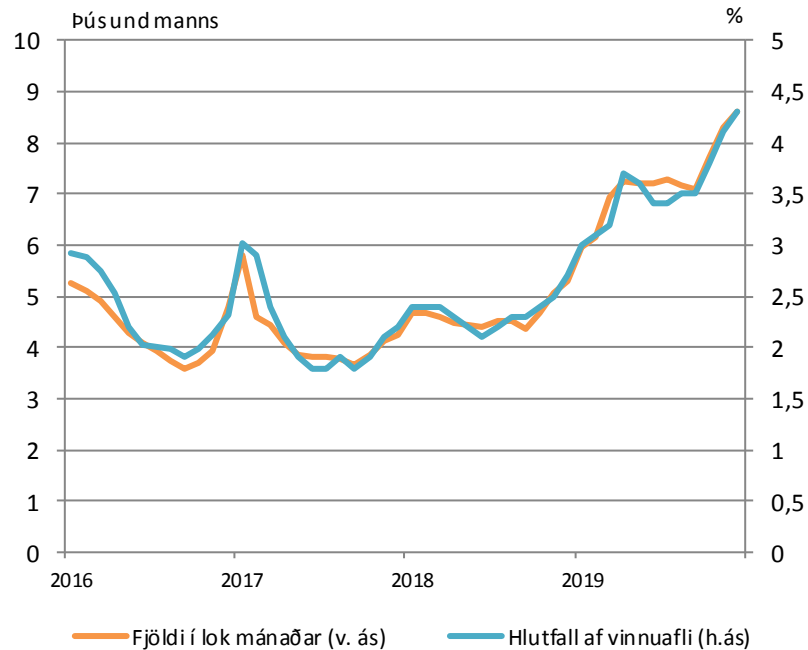
Skráð atvinnuleysi (Vinnumálastofnun)

Skráð atvinnuleysi

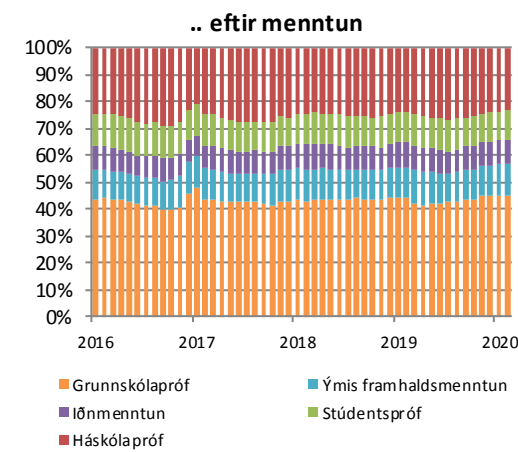
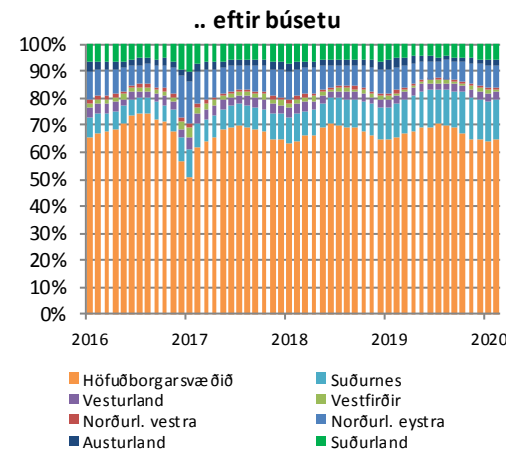
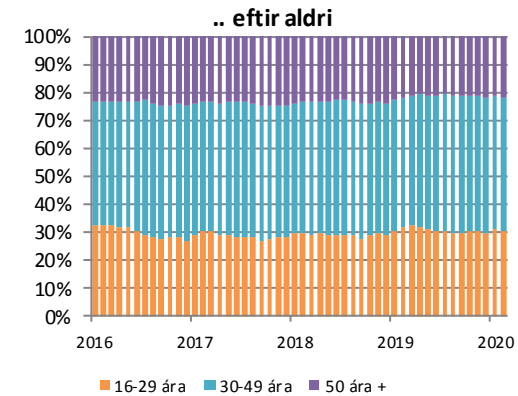
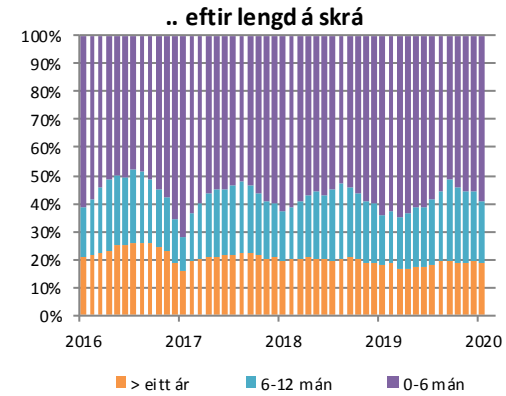
	feb 2020	jan 2020	feb 2019
Alls	5,0	4,8	3,1
Höfuðborgarsvæði	5,0	4,8	3,2
Landsbyggðin	4,8	4,7	3,0
Karlar	5,2	5,0	3,1
Konur	4,7	4,6	3,2

Heimild: Vinnumálastofnun

Atvinnuleysi



Skipting atvinnulausra ...



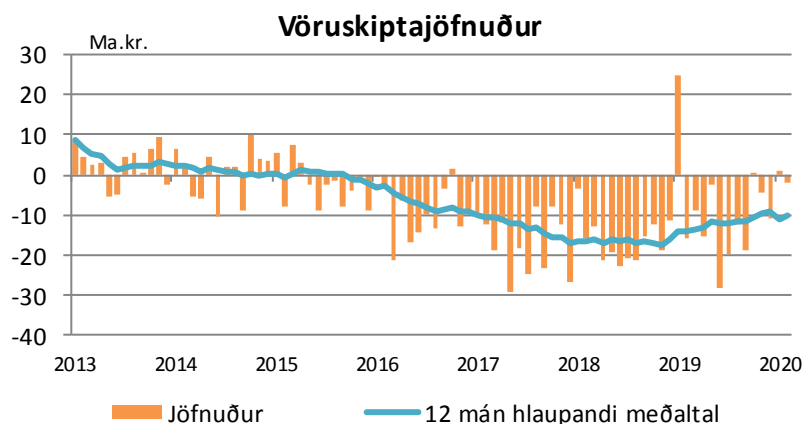
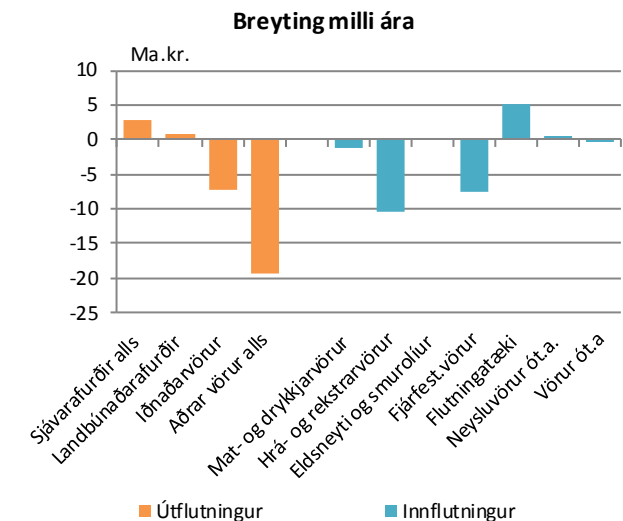
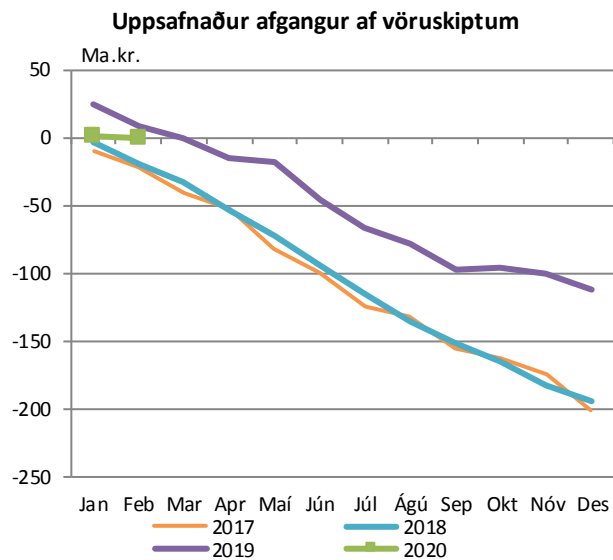
Vöruskiptajöfnuður

Næstu birtingar: 31. mars.: jan-feb (uppfærðar tölur)
6. apr.: mars (bráðabirgðatölur)

Vöruskipti (ma.kr.)

				Uppsafnað	
	feb 2020	jan 2020	mar 2019	2020	2019
Útflutningur alls	48,0	52,3	45,5	100,3	123,4
Sjávarafurðir alls	21,7	23,2	19,3	44,9	42,0
Landbúnaðarafurðir	3,4	2,9	2,3	6,3	5,4
Iðnaðarvörur	21,2	25,1	22,8	46,3	53,7
Aðrar vörur alls	1,7	1,1	1,0	2,8	22,3
Innflutningur alls	49,9	51,0	61,4	100,9	114,7
Mat- og drykkjarvörur	5,1	4,6	4,8	9,7	10,9
Hrá- og rekstrarvörur	14,6	10,1	20,8	24,7	35,0
Eldsneyti og smurolíur	3,4	7,6	5,1	11,0	10,9
Fjárfest.vörur	11,3	11,7	15,9	23,0	30,6
Flutningatæki	6,9	9,2	6,4	16,1	11,1
Neysluvörur ót.a.	8,6	7,9	8,4	16,5	16,1
Vörur ót.a.	0,0	0,0	0,0	0,0	0,1
Jöfnuður	-1,9	1,3	-15,9	-0,6	8,7

Heimild: Hagstofa Íslands, Seðlabanki Íslands. Á föstu gengi (júní 2019)



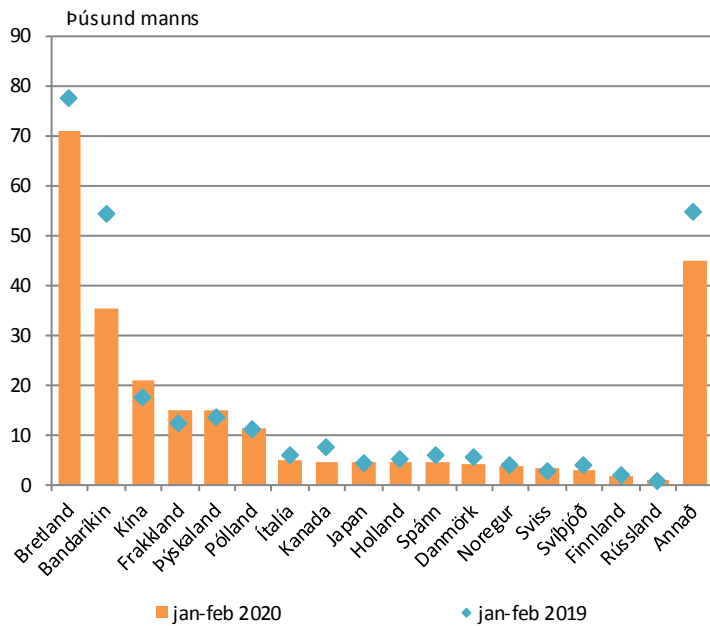
Ferðapjónusta

Næstu birtingar: 31. mars: Gistinætur
 15. apríl: Ferðamenn um Leifsstöð
 16 apríl.: Greiðslukortavelta

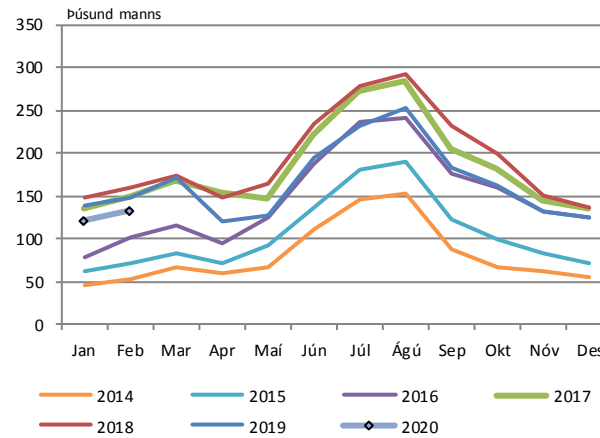
		12m.br.
Erlendir gestir um Leifsstöð (feb, þús.manns)	133,0	-10,7%
Erlend greiðslukortavelta (feb. evrur á mann)	618	-10,2%
Gistinætur útlendinga (jan, þús)	261	5,2%
Nýting herbergja (jan, %)	49,1	-0,9

Heimildir: Hagstofan, Ferðamálastofa, Seðlabanki Íslands, Hagfræðideild Landsbankans

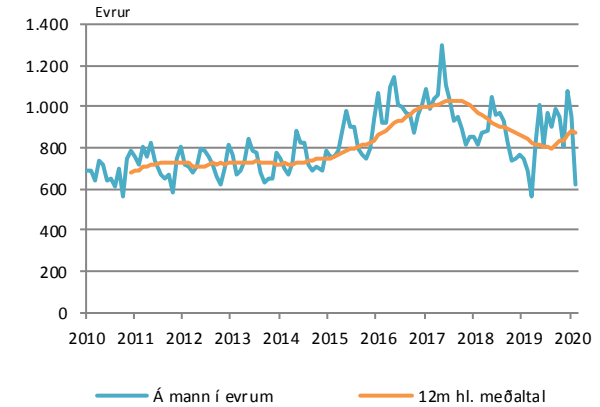
Erlendir gestir um Leifsstöð



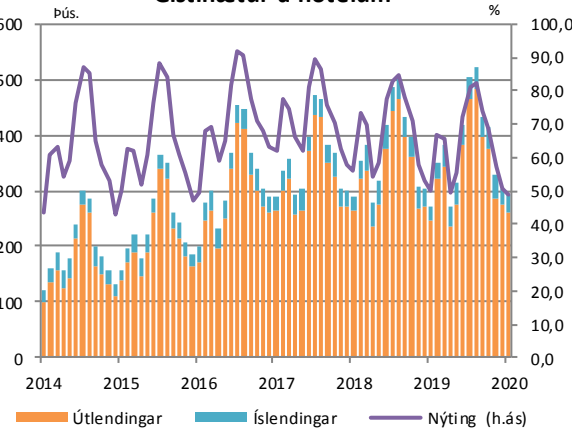
Fjöldi erlendra ferðamanna



Erlend greiðslukortavelta



Gistinætur á hótélum



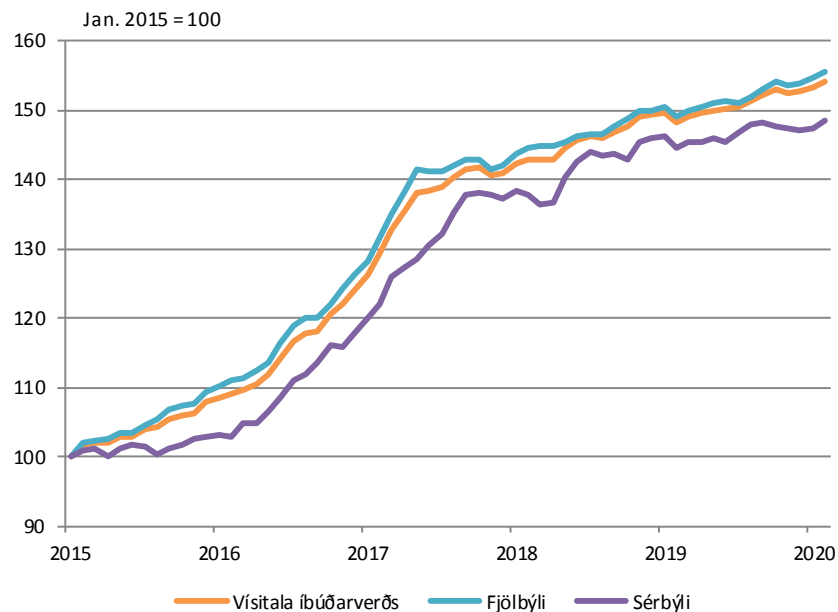
Fasteignamarkaðurinn

Næstu birtingar: 21. apríl: Vísitala íbúðaverðs
12. apríl: Vísitala leiguverðs

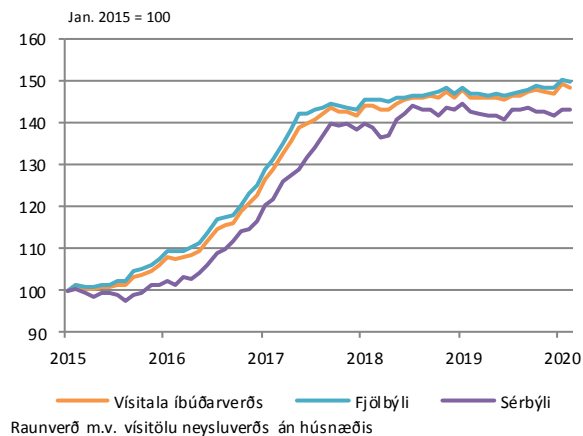
		12m br.
Vísitala íbúðarverðs (feb.)	641,8	4,1%
Vísitala leiguverðs (feb.)	204	4,8%
Velta (feb., ma.kr.)	30,4	-2,5%

Heimildir: Þjóðskrá, Hagstofan, Hagfræðideild Landsbankans

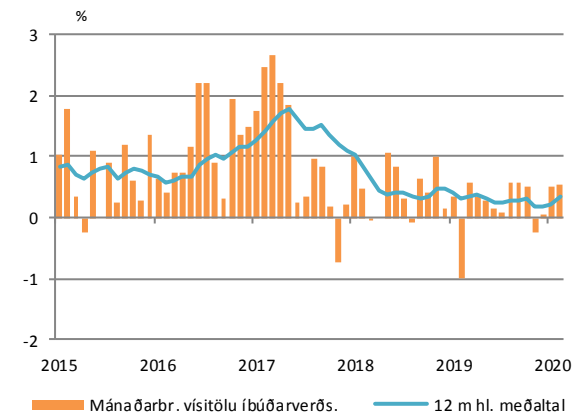
Vísitala íbúðarverðs



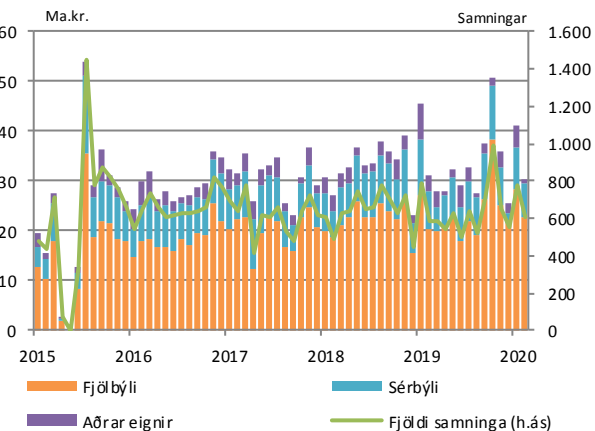
Raunverð



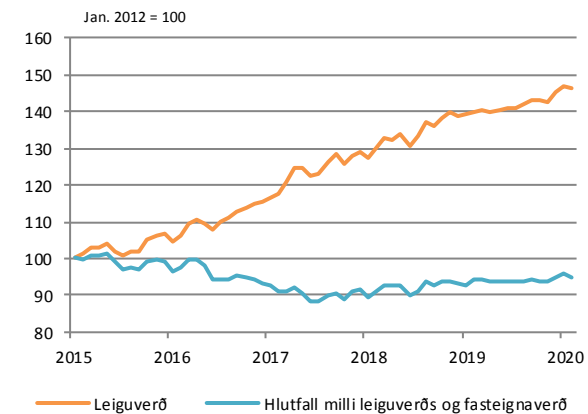
Mánaðarbreyting



Velta á höfuðborgarsvæðinu



Leiguverð



Innihald og form skjals þessa er unnið af starfsmönnum Hagfræðideildar Landsbankans hf. (hagfraedideild@landsbankinn.is) og byggist á aðgengilegum opinberum upplýsingum á þeim tíma sem greiningin var unnin. Mat á þeim upplýsingum endurspeglar skoðanir starfsmanna Hagfræðideildar Landsbankans á þeim degi þegar greiningin er dagsett, en þær geta breyst án fyrirvara.

Landsbankinn hf. og starfsfólk hans taka ekki ábyrgð á viðskiptum sem byggð eru á þeim upplýsingum og skoðunum sem hér eru settar fram.

Bent skal á að Landsbankinn hf. getur á hverjum tíma haft beinna eða óbeinna hagsmuna að gæta, ýmist sjálfur, dótturfélög hans eða fyrir hönd viðskiptamanna, s.s. sem fjárfestir, lánardrottinn eða þjónustuaðili. Greiningar eru engu að síður unnar sjálfstætt af Hagfræðideild Landsbankans og innan Landsbankans eru í gildi reglur um aðskilnað starfssviða sem eru aðgengilegar á vef bankans.

