



**Vikubyrjun
Hagtölur
3. febrúar 2020**

Vikan framundan

Vikud.	Dag.	kl	Viðburður	Tímabil	Birtingaraðili
mán	3.feb		Íbúaföldi eftir sveitarfélögum	jan	Þjóðskrá
mið	5.feb	08:55	Vaxtaákvörðun		Seðlabankinn
		09:00	Peningamál 2020/1 (uppfærð spá)		Seðlabankinn
			Uppgjör	4.ársfj. '19	Marel
			RIKB 20 0205 á gjalddaga		Lánamál ríkisins
fim	6.feb		Uppgjör	4.ársfj. '19	Icelandair
			Uppgjör	4.ársfj. '19	Landsbankinn
		09:00	Vinumarkaðurinn (ársfjórðungsleg)	4.ársfj. '19	Hagstofan
		09:00	Vöruviðskipti (bráðabirgðatölur)	jan	Hagstofan
		09:00	Lífeyrissjóðir	jan	Seðlabankinn
fös	7.feb	09:00	Raugengi	jan	Seðlabankinn
			Útboð ríkisbréfa		Lánamál ríkisins
		09:00	Verð- og magnvísitölur út- og innflutnings	4.ársfj. '19	Hagstofan
		09:00	Efnahagur Seðlabanka Íslands	jan	Seðlabankinn
		09:00	Gjaldeyrismarkaður	jan	Seðlabankinn
		09:00	Krónumarkaður	jan	Seðlabankinn

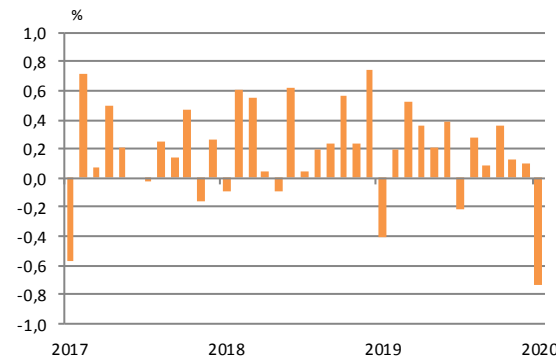
Verðbólga

Tólf mánaða breyting VNV ásamt framlagi undirliða (%)

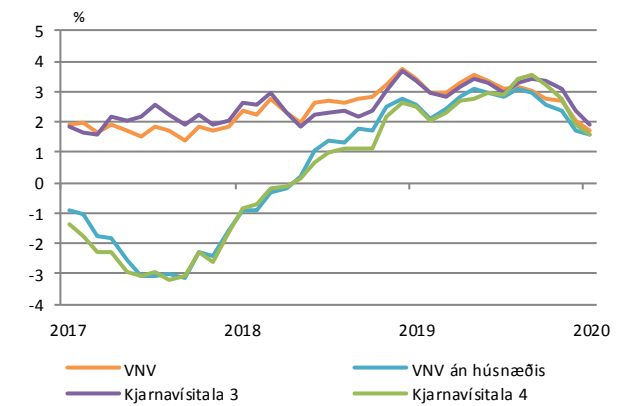
	jan.20	des.19	jan.19
Vístala neysluverðs	1,7	2,0	3,4
Framlag undirliða:			
Innfluttar vörur án áfengis, tóbaks og bensíns	0,3	0,2	0,7
Bensín	0,2	0,1	0,1
Húsnæði	0,5	0,7	1,4
Innlendar vörur án búvöru og grænmetis	0,1	0,1	0,3
Almenn þjónusta	0,6	0,8	0,4
Aðrir liðir	0,0	0,1	0,4

Heimild: Hagstofan, Hagfræðideild Landsbankans

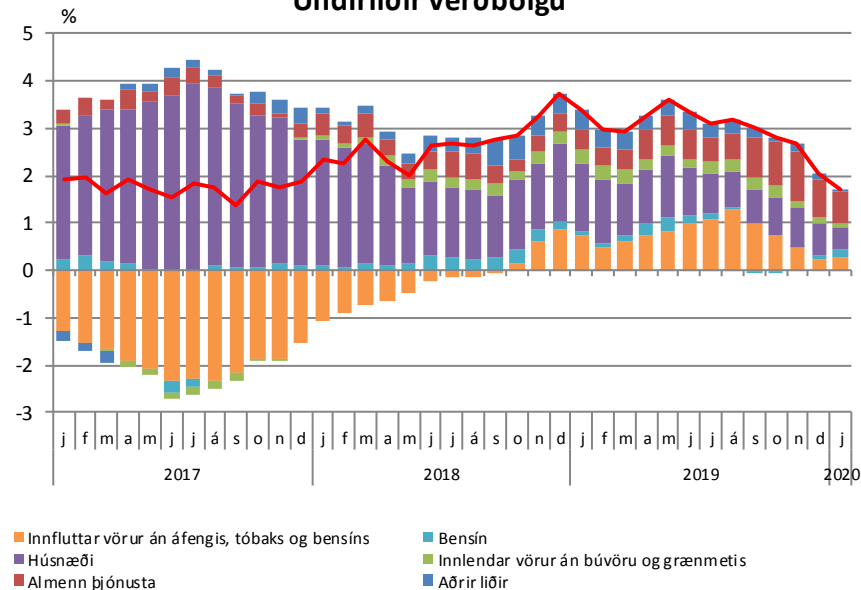
Mánaðarbreyting VNV



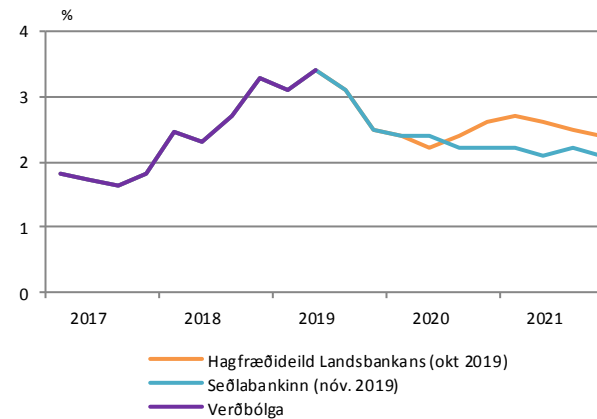
12 mánaða breyting



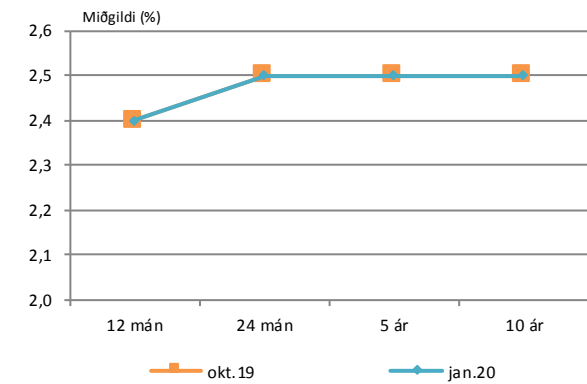
Undirliðir verðbólgu



Verðbólguþspá



VæntingakönnunSí



Ársverðbólga eftir 12 mán og 24 mán.
Meðaltal næstu 5 ár og næstu 10 ár

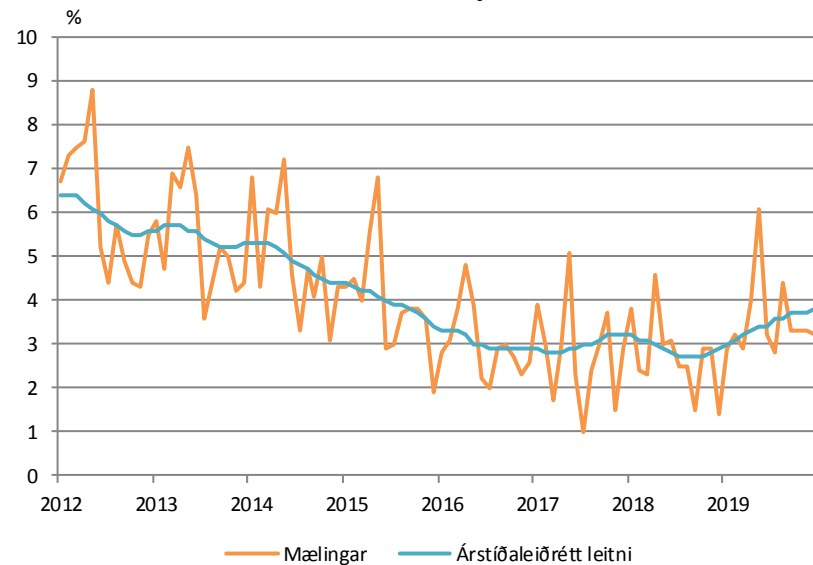
Vinumarkaður (Hagstofan)

Niðurstöður vinnumarkaðsrannsóknar Hagstofunnar

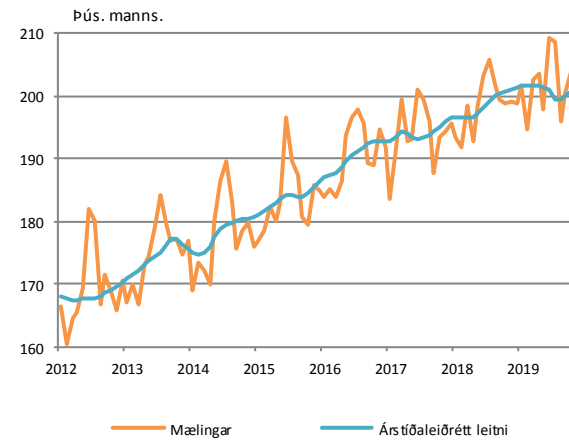
	des 2019	nóv 2019	des 2018
Atvinnuþátttaka (%)	79,8	77,5	79,6
Atvinnuleysi (%)	3,2	3,3	1,4
Hlutfall starfandi (%)	77,3	75,0	78,5
Starfandi (fjöldi)	200.700	194.600	198.800
Utan vinnumarkaðar (fjöldi)	52.600	58.400	51.700
Atvinnulausir (fjöldi)	6.700	6.700	2.800
Meðalfjöldi vinnustunda (klst)	37,6	40,4	36,2

Heimild: Hagstofan

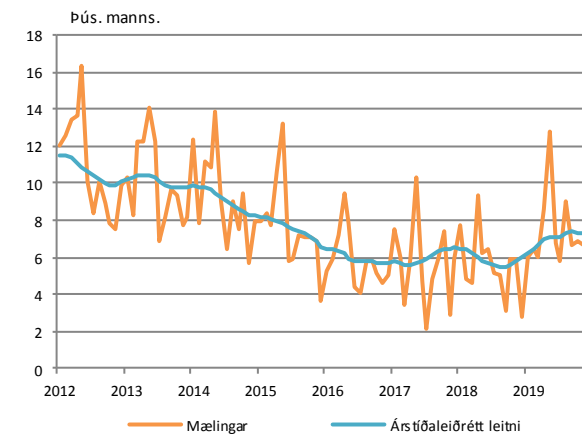
Atvinnuleysi



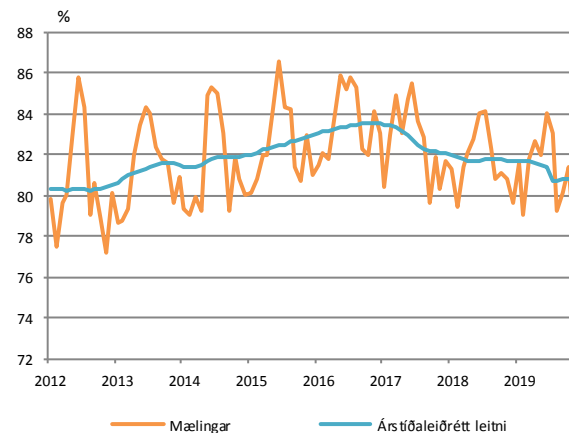
Fjöldi starfandi



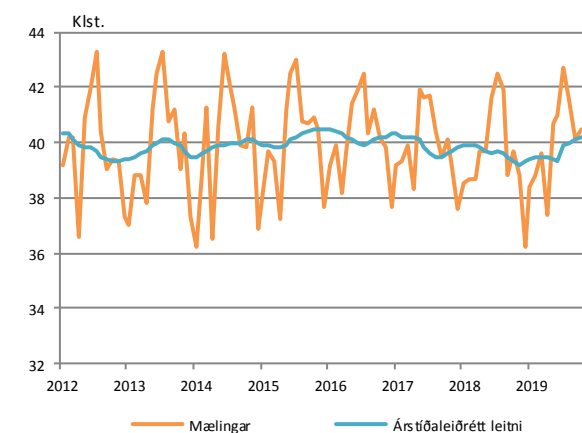
Atvinnulausir



Atvinnuþátttaka



Meðalfjöldi vinnustunda



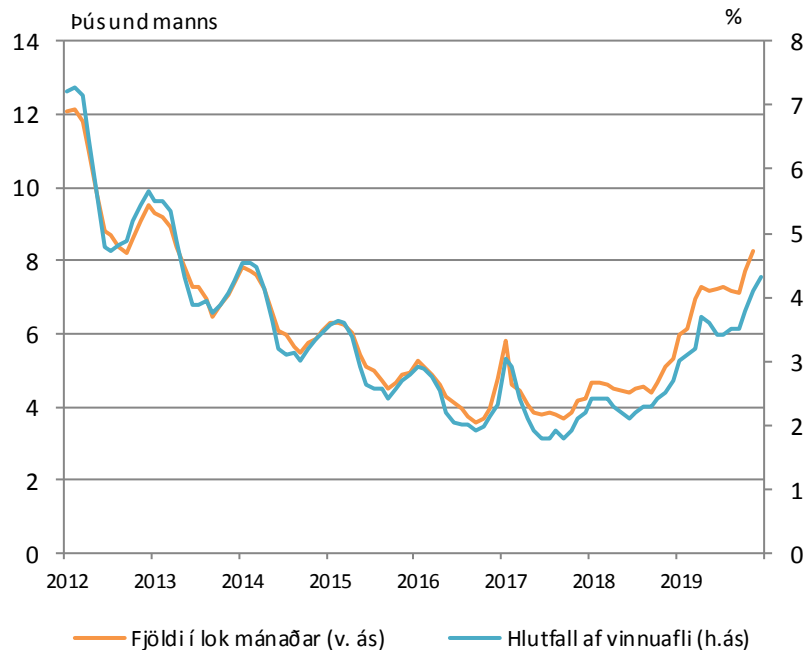
Skráð atvinnuleysi (Vinnumálastofnun)

Skráð atvinnuleysi

	des 2019	nóv 2019	des 2018
Alls	4,3	4,1	2,7
Höfuðborgarsvæði	4,4	4,2	2,7
Landsbyggðin	4,3	4,0	2,6
Karlar	4,4	4,2	2,6
Konur	4,2	4,1	2,8

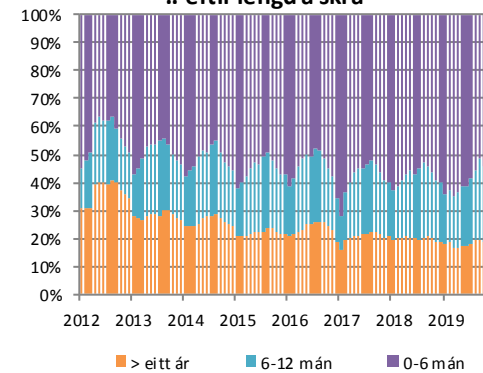
Heimild: Vinnumálastofnun

Atvinnuleysi

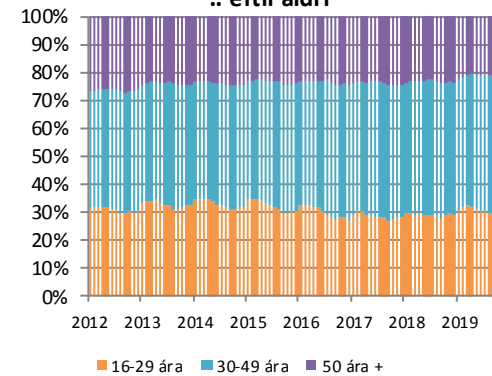


Skipting atvinnulausra ...

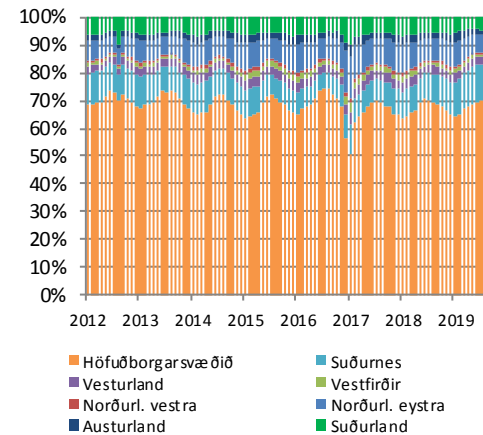
.. eftir lengd á skrá



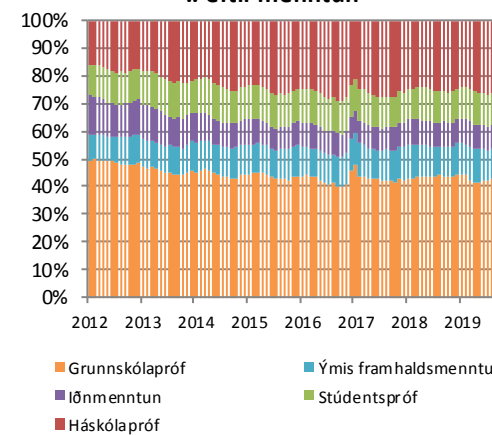
.. eftir aldri



.. eftir búsetu



.. eftir menntun



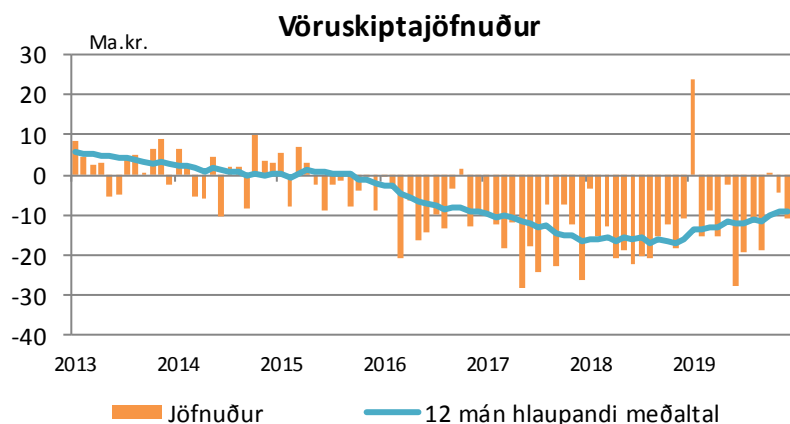
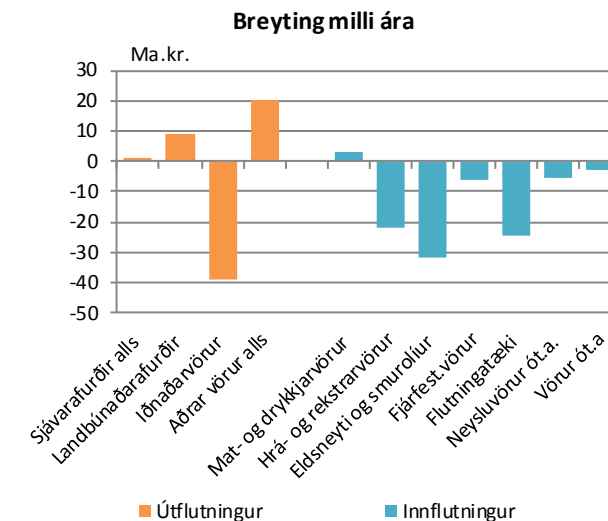
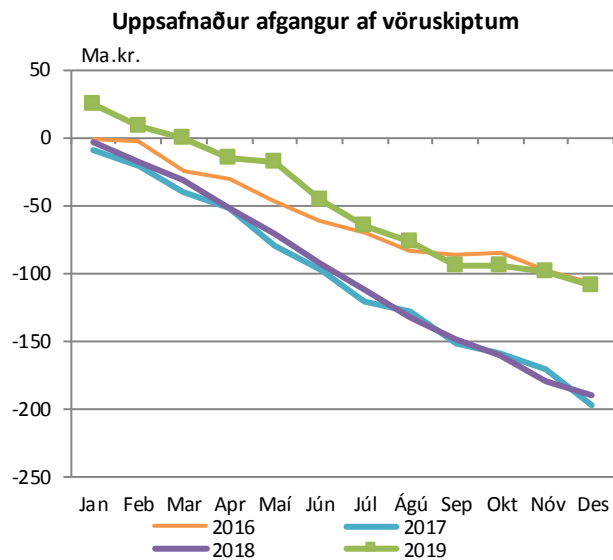
Vöruskiptajöfnuður

Næstu birtingar: 6.feb.: jan (bráðabirgðatölur)
28. feb.: jan (uppfærðar tölur)

Vöruskipti (ma.kr.)

				Uppsafnað	
	des 2019	nóv 2019	des 2018	2019	2018
Útflutningur alls	42,9	51,8	52,4	634,6	643,3
Sjávarafurðir alls	16,9	19,5	19,7	257,4	256,2
Landbúnaðarafurðir	2,8	4,1	2,6	30,6	21,8
Iðnaðarvörur	22,1	26,5	28,7	304,0	343,1
Aðrar vörur alls	1,1	1,6	1,3	42,6	22,2
Innflutningur alls	53,6	56,1	70,7	744,3	833,7
Mat- og drykkjarvörur	4,9	5,0	5,5	70,3	67,5
Hrá- og rekstrarvörur	16,3	15,2	22,7	215,1	236,7
Eldsneyti og smurolíur	5,8	6,4	11,1	92,0	123,7
Fjárfest.vörur	12,0	12,6	14,3	165,3	171,4
Flutningatæki	6,7	7,8	7,3	100,5	124,8
Neysluvörur ót.a.	7,8	9,1	9,7	100,7	106,4
Vörur ót.a.	0,0	0,0	0,0	0,4	3,3
Jöfnuður	-10,7	-4,3	-18,3	-109,7	-190,4

Heimild: Hagstofa Íslands, Seðlabanki Íslands. Á föstu gengi (júní 2019)



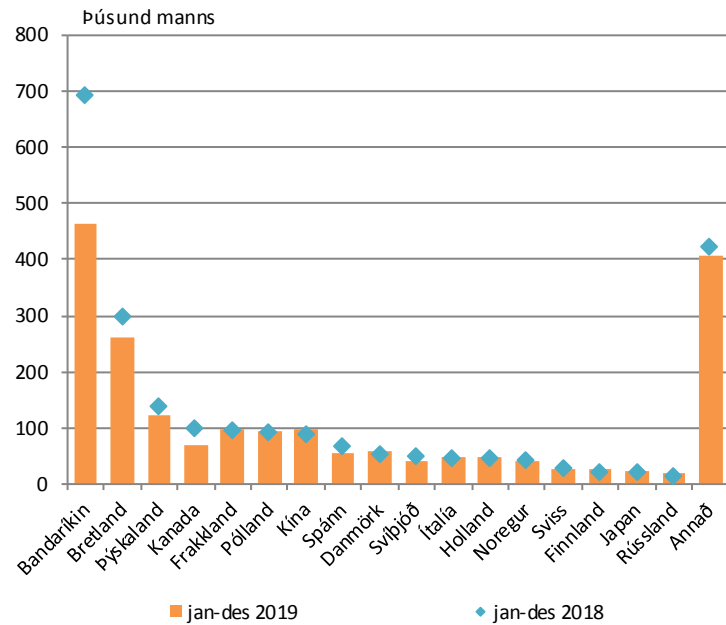
Ferðapjónusta

Næstu birtingar: 14.feb.: Greiðslukortavelta
28.feb.: Gistinætur
10. feb: Ferðamenn um Leifsstöð

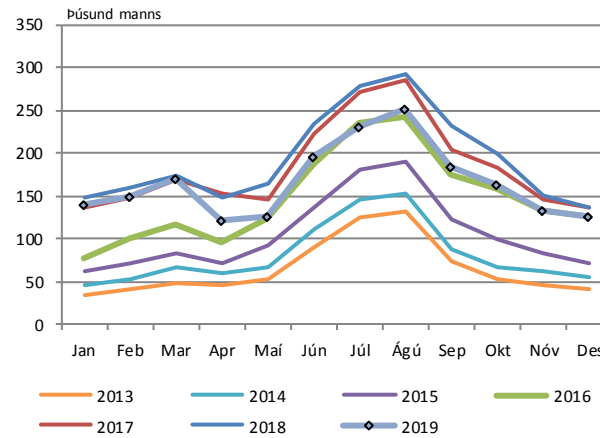
		12m.br.
Erlendir gestir um Leifsstöð (des, þús.manns)	125,4	-8,6%
Erlend greiðslukortavelta (des. evrur á mann)	763	-0,2%
Gistinætur útlendinga (des, þús)	275	0,9%
Nýting herbergja (des, %)	50,6	-2,7

Heimildir: Hagstofan, Ferðamálastofa, Seðlabanki Íslands, Hagfræðideild Landsbankans

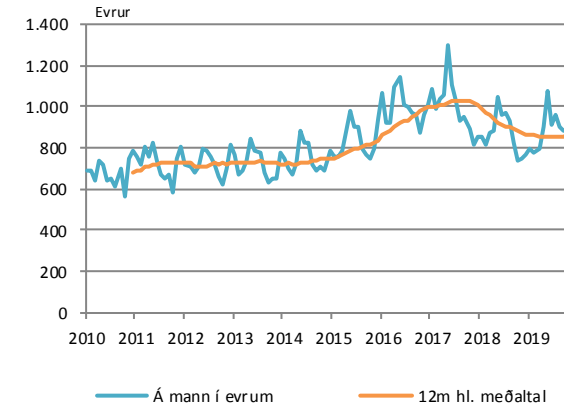
Erlendir gestir um Leifsstöð



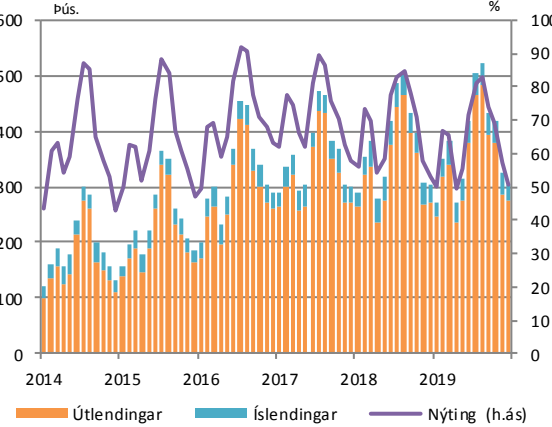
Fjöldi erlendra ferðamanna



Erlend greiðslukortavelta



Gistinætur á hótelum

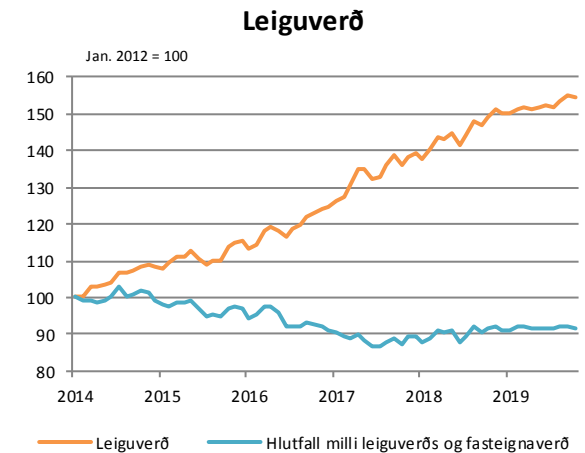
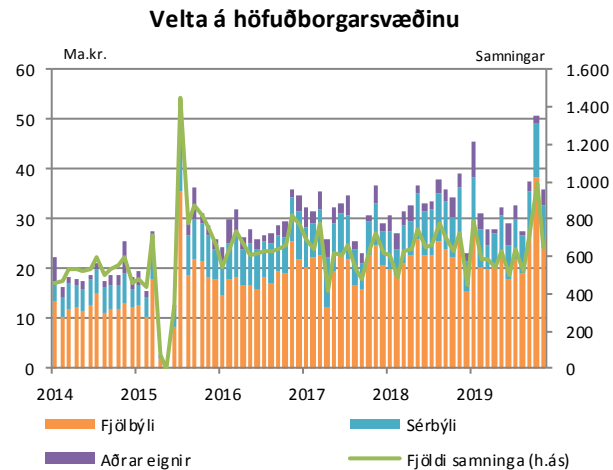
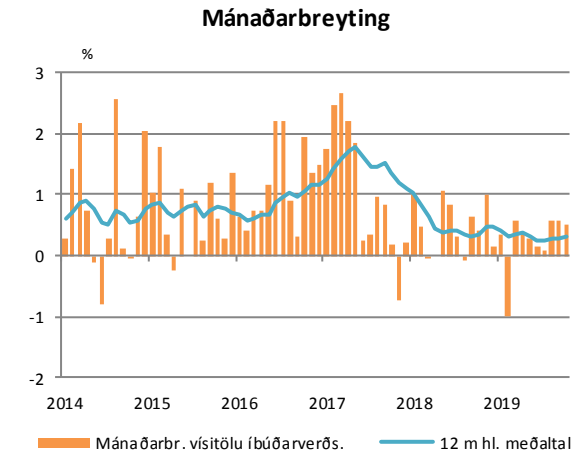
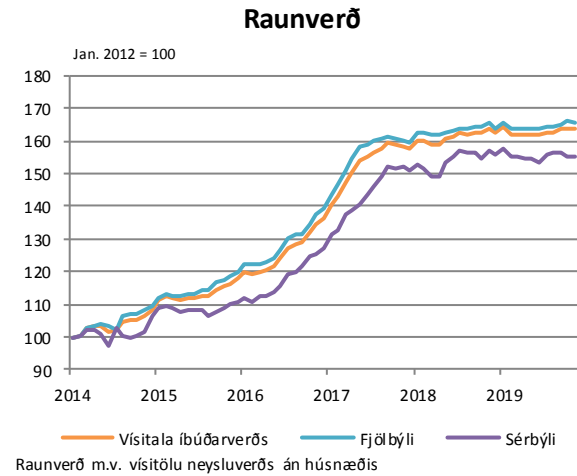
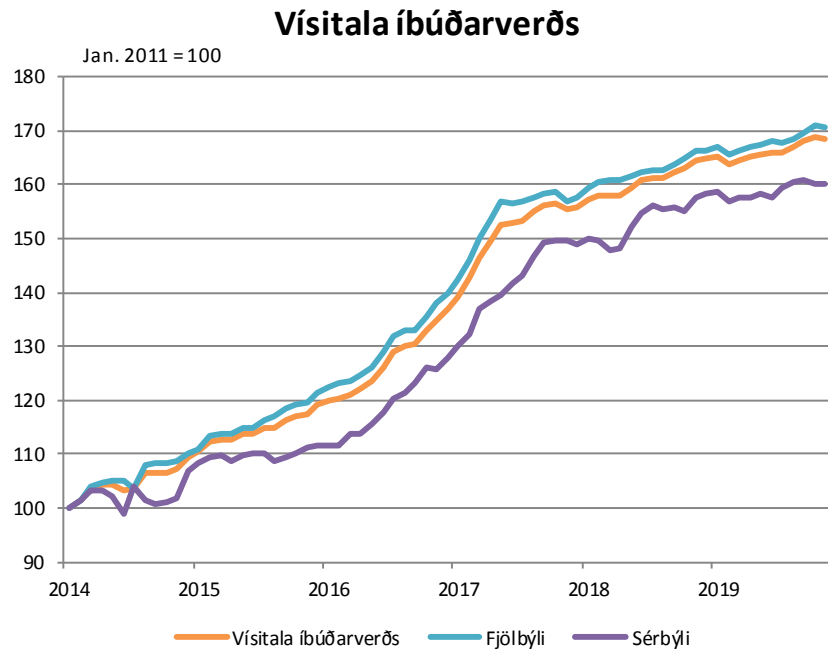


Fasteignamarkaðurinn

Næstu birtingar: 18 feb.: Vísitala íbúðaverðs
19. feb: Vísitala leiguverðs

		12m br.
Vísitala íbúðarverðs (nón.)	636,2	3,6%
Vísitala leiguverðs (nón.)	199	3,5%
Velta (nón., ma.kr.)	50,8	48,5%

Heimildir: Þjóðskrá, Hagstofan, Hagfræðideild Landsbankans



Innihald og form skjals þessa er unnið af starfsmönnum Hagfræðideildar Landsbankans hf. (hagfraedideild@landsbankinn.is) og byggist á aðgengilegum opinberum upplýsingum á þeim tíma sem greiningin var unnin. Mat á þeim upplýsingum endurspeglar skoðanir starfsmanna Hagfræðideildar Landsbankans á þeim degi þegar greiningin er dagsett, en þær geta breyst án fyrirvara.

Landsbankinn hf. og starfsfólk hans taka ekki ábyrgð á viðskiptum sem byggð eru á þeim upplýsingum og skoðunum sem hér eru settar fram.

Bent skal á að Landsbankinn hf. getur á hverjum tíma haft beinna eða óbeinna hagsmuna að gæta, ýmist sjálfur, dótturfélög hans eða fyrir hönd viðskiptamanna, s.s. sem fjárfestir, lánardrottinn eða þjónustuaðili. Greiningar eru engu að síður unnar sjálfstætt af Hagfræðideild Landsbankans og innan Landsbankans eru í gildi reglur um aðskilnað starfssviða sem eru aðgengilegar á vef bankans.

