



---

**Vikubyrjun  
Hagtölur  
26. ágúst 2019**

---

---

## Vikan framundan

Vikud.	Dag.	kl	Viðburður	Tímabil	Birtingaraðili
mán	26. ágú	09:00	<b>Þjónustuviðskipti við útlönd</b>	<b>2. ársfj.</b>	<b>Hagstofan</b>
		09:00	Nýskráningar og gjaldprot hluta- og einkahlutafélaga	júl	Hagstofan
þri	27. ágú		<b>Uppgjör</b>	<b>Q2</b>	<b>Síminn</b>
			<b>Uppgjör</b>	<b>Q2</b>	<b>Skeljungur</b>
		09:00	Önnur fjármálafyrirtæki	júl	Seðlabankinn
mið	28. ágú	08:55	<b>Vaxtaákvörðun</b>		<b>Seðlabankinn</b>
		09:00	<b>Peningamál 2019/3 (uppfærð spá)</b>		<b>Seðlabankinn</b>
			<b>Uppgjör</b>	<b>Q2</b>	<b>Eik</b>
			<b>Uppgjör</b>	<b>Q2</b>	<b>Festi</b>
			<b>Uppgjör</b>	<b>Q2</b>	<b>Sýn</b>
		09:00	Verðmæti sjávarafla	maí	Hagstofan
		09:00	Gistinætur og gestakomur á hótelum	júl	Hagstofan
		09:00	Verðbr.-, fjárfest.- og fagfjárfestasjóðir	júl	Seðlabankinn
fim	29. ágú	09:00	<b>Vísitala neysluverðs</b>	<b>ágú</b>	<b>Hagstofan</b>
			<b>Uppgjör</b>	<b>Q2</b>	<b>Kvika</b>
			<b>Uppgjör</b>	<b>Q2</b>	<b>Eimskip</b>
			<b>Uppgjör</b>	<b>Q2</b>	<b>Heimavellir</b>
			<b>Uppgjör</b>	<b>Q2</b>	<b>Brim</b>
		09:00	Staða markaðsverðbréfa	júl	Seðlabankinn
			Útboð ríkisvíxla		Lánamál ríkisins
fös	30. ágú	09:00	<b>Þjóðhagsreikningar</b>	<b>2. ársfj.</b>	<b>Hagstofan</b>
		09:00	<b>Þjóðhagsreikningar (endurskoðun)</b>	<b>2018</b>	<b>Hagstofan</b>
		09:00	Vöruviðskipti við útlönd	jan -júl	Hagstofan

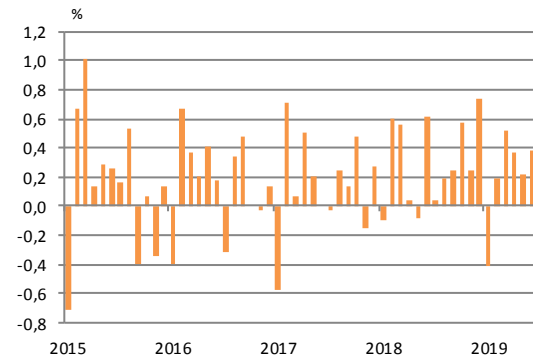
# Verðbólga

## Tólf mánaða breyting VNV ásamt framlagi undirliða (%)

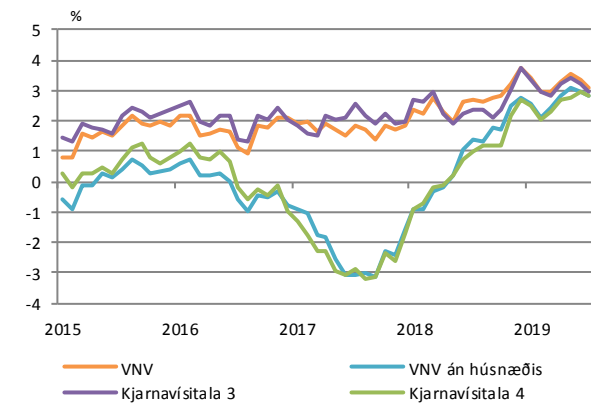
	júl.19	jún.19	júl.18
<b>Vístala neysluverðs</b>	<b>3,1</b>	<b>3,3</b>	<b>2,7</b>
Framlag undirliða:			
Innfluttar vörur án áfengis, tóbaks og bensíns	1,1	1,0	-0,1
Bensín	0,1	0,1	0,3
Húsnæði	0,9	1,0	1,5
Innlendar vörur án búvöru og grænmetis	0,3	0,2	0,2
Almenn þjónusta	0,5	0,6	0,5
Aðrir liðir	0,3	0,4	0,3

Heimild: Hagstofan, Hagfræðideild Landsbankans

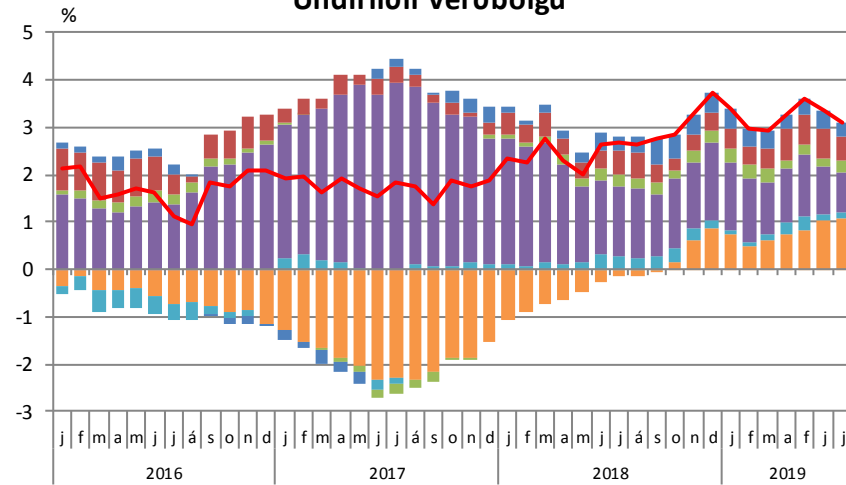
## Mánaðarbreyting VNV



## 12 mánaða breyting

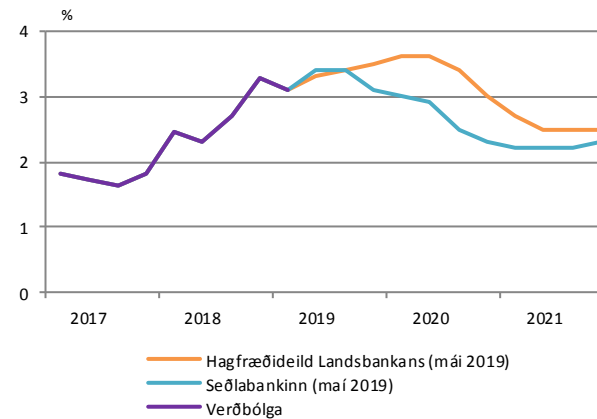


## Undirliðir verðbólgu



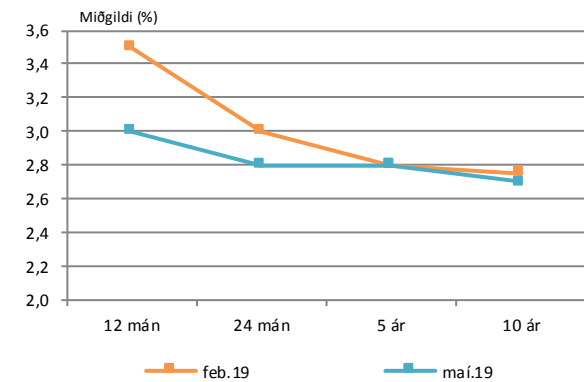
■ Innfluttar vörur án áfengis, tóbaks og bensíns  
■ Húsnæði  
■ Almenn þjónusta  
■ Bensín  
■ Innlendar vörur án búvöru og grænmetis  
■ Aðrir liðir

## Verðbólguþspá



— Hagfræðideild Landsbankans (maí 2019)  
— Seðlabankinn (maí 2019)  
— Verðbólga

## VæntingakönnunSí



Ársverðbólga eftir 12 mán og 24 mán.  
 Meðaltal næstu 5 ár og næstu 10 ár

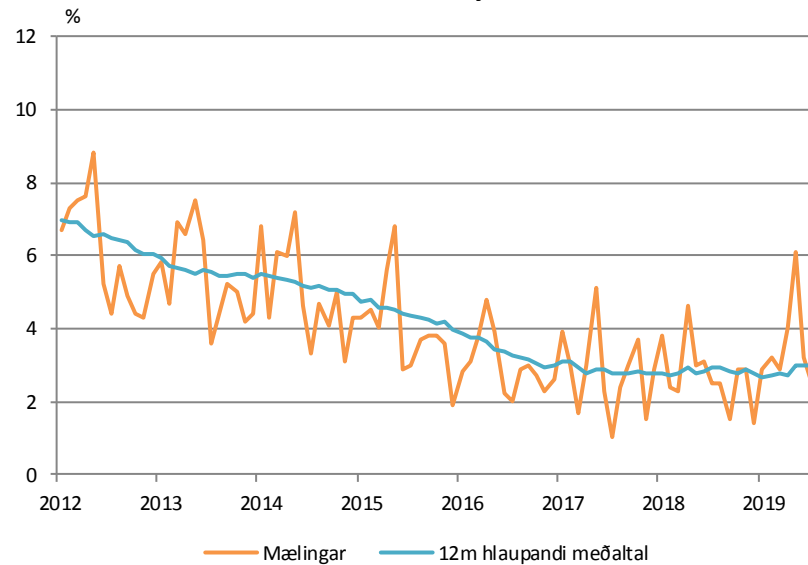
# Vinnumarkaður (Hagstofan)

## Niðurstöður vinnumarkaðsrannsóknar Hagstofunnar

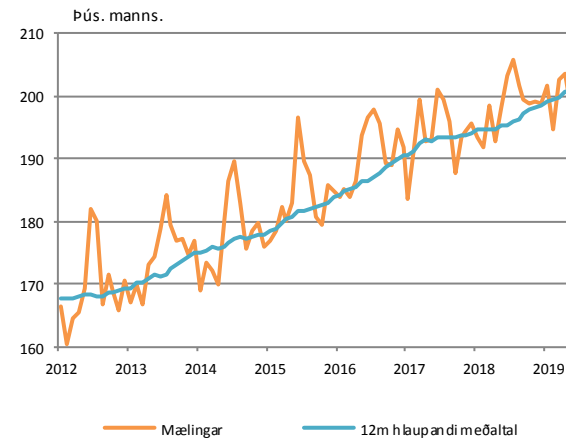
	júl 2019	jún 2019	júl 2018
Atvinnuþátttaka (%)	83,4	84,0	84,1
Atvinnuleysi (%)	2,5	3,2	2,5
Hlutfall starfandi (%)	81,3	81,4	82,0
Starfandi (fjöldi)	208.400	209.100	205.700
Utan vinnumarkaðar (fjöldi)	42.500	41.100	39.800
Atvinnulausir (fjöldi)	5.400	6.800	5.200
Meðalfjöldi vinnustunda (klst)	41,5	41,0	42,5

Heimild: Hagstofan

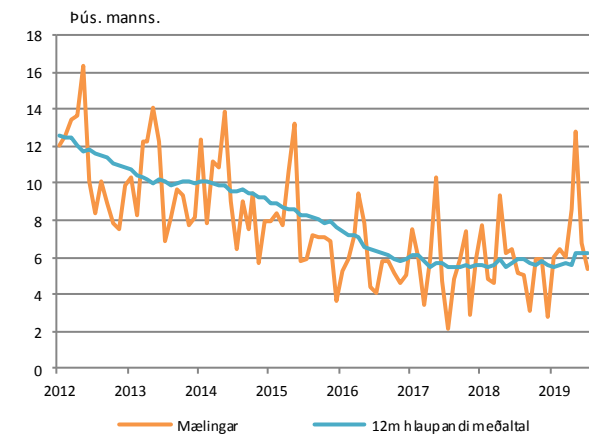
### Atvinnuleysi



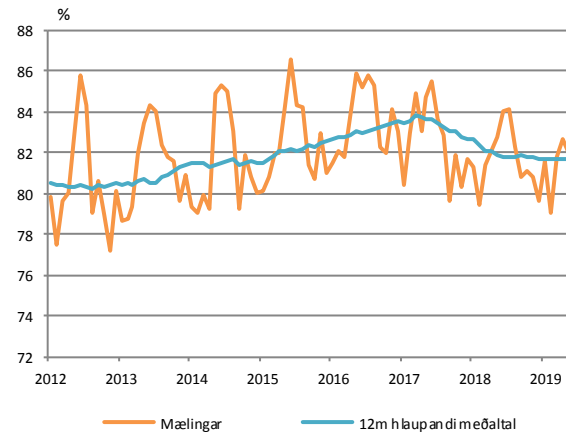
### Fjöldi starfandi



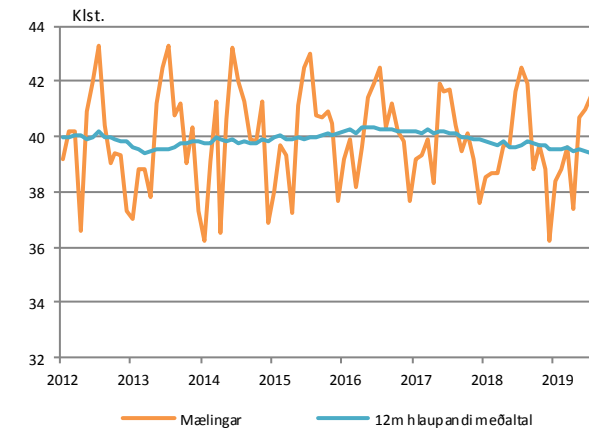
### Atvinnulausir



### Atvinnuþátttaka



### Meðalfjöldi vinnustunda



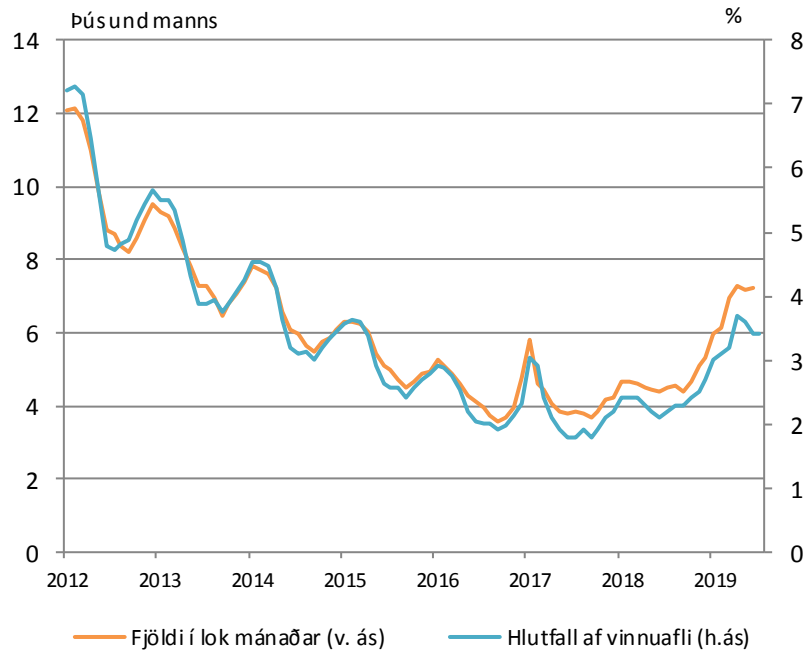
# Skráð atvinnuleysi (Vinnumálastofnun)

## Skráð atvinnuleysi

	júl 2019	jún 2019	júl 2018
<b>Alls</b>	<b>3,4</b>	<b>3,4</b>	<b>2,2</b>
Höfuðborgarsvæði	3,8	3,7	2,4
Landsbyggðin	2,9	3,0	1,7
Karlar	3,3	3,3	2,0
Konur	3,7	3,6	2,4

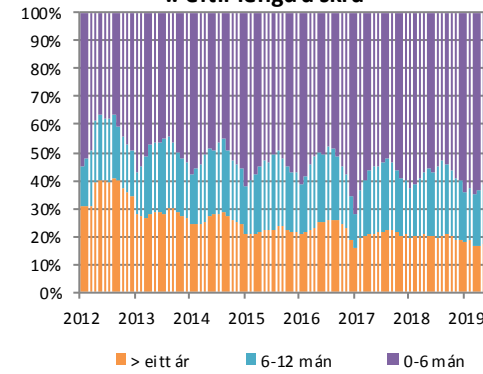
Heimild: Vinnumálastofnun

## Atvinnuleysi

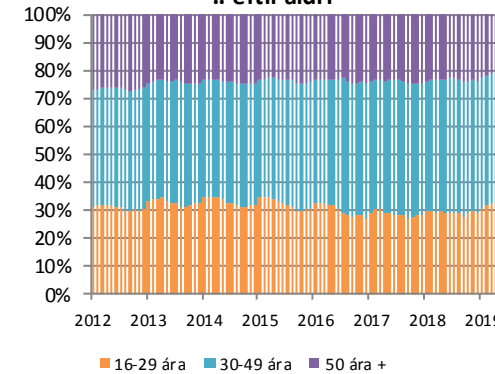


## Skipting atvinnulausra ...

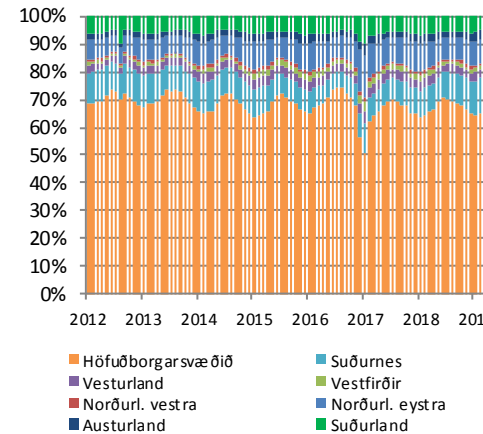
### .. eftir lengd á skrá



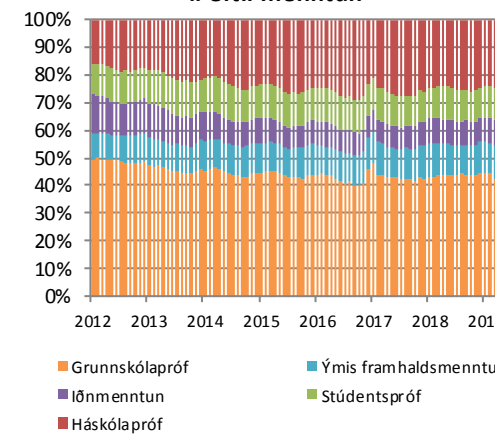
### .. eftir aldri



### .. eftir búsetu



### .. eftir menntun



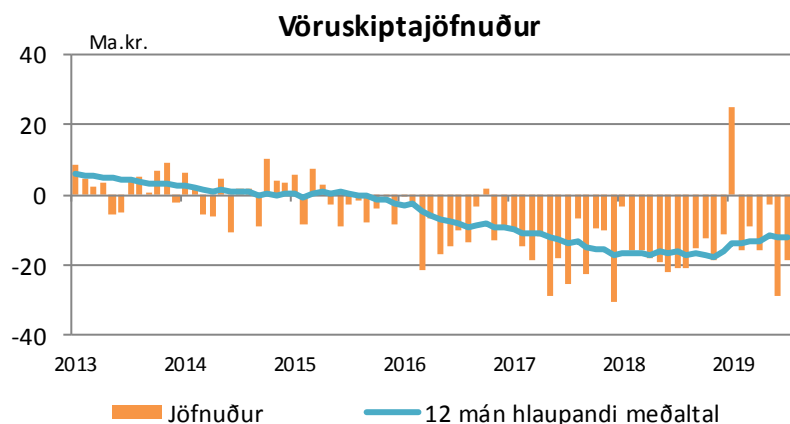
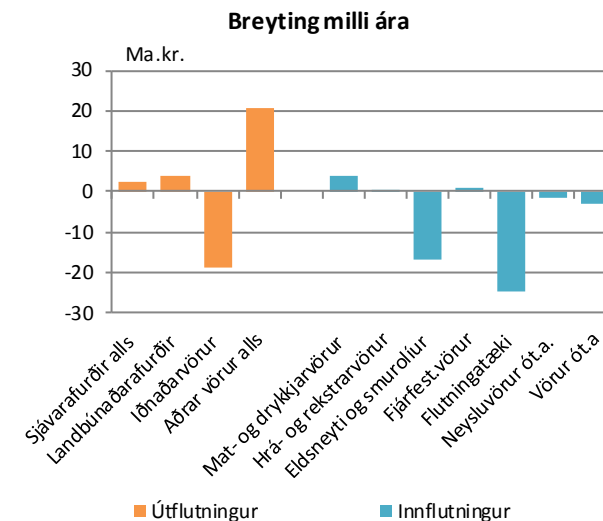
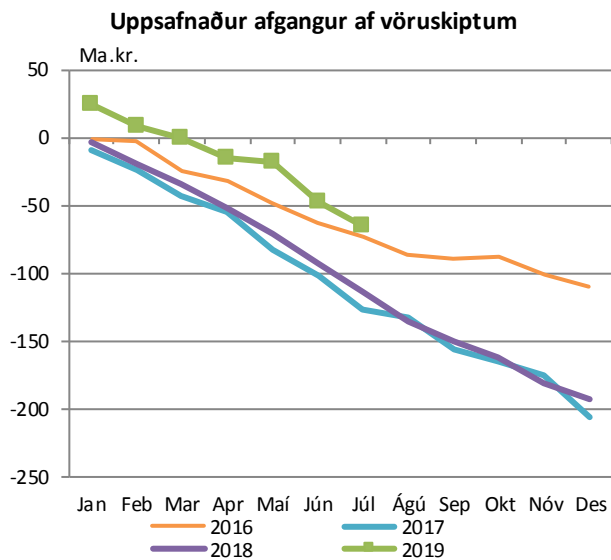
# Vöruskiptajöfnuður

Næstu birtingar: 30. ágú.: jan-júl. (uppfærðar tölur)  
3. sept.: ágú (bráðabirgðatölur)

## Vöruskipti (ma.kr.)

				Uppsafnað	
	júl 2019	jún 2019	júl 2018	2018	2017
<b>Útflutningur alls</b>	<b>51,6</b>	<b>45,8</b>	<b>56,9</b>	<b>392,2</b>	<b>383,9</b>
Sjávarafurðir alls	23,3	15,4	21,2	154,1	152,0
Landbúnaðarafurðir	2,0	1,4	1,3	16,8	12,7
Iðnaðarvörur	24,9	24,8	33,3	186,4	205,3
Aðrar vörur alls	1,3	4,2	1,1	34,8	13,9
<b>Innflutningur alls</b>	<b>70,2</b>	<b>74,3</b>	<b>79,0</b>	<b>457,8</b>	<b>498,3</b>
Mat- og drykkjarvörur	8,2	6,1	6,1	43,7	39,6
Hrá- og rekstrarvörur	19,4	22,5	22,5	135,5	134,9
Eldsneyti og smurolíur	8,9	8,7	10,8	53,5	70,3
Fjárfest.vörur	17,0	12,8	16,1	105,1	104,4
Flutningatæki	7,6	16,6	13,4	61,1	85,8
Neysluvörur ót.a.	9,0	7,6	8,8	58,7	60,1
Vörur ót.a.	0,0	0,0	1,4	0,2	3,2
<b>Jöfnuður</b>	<b>-18,6</b>	<b>-28,4</b>	<b>-22,2</b>	<b>-65,6</b>	<b>-114,4</b>

Heimild: Hagstofa Íslands, Seðlabanki Íslands. Á föstu gengi (júni 2019)



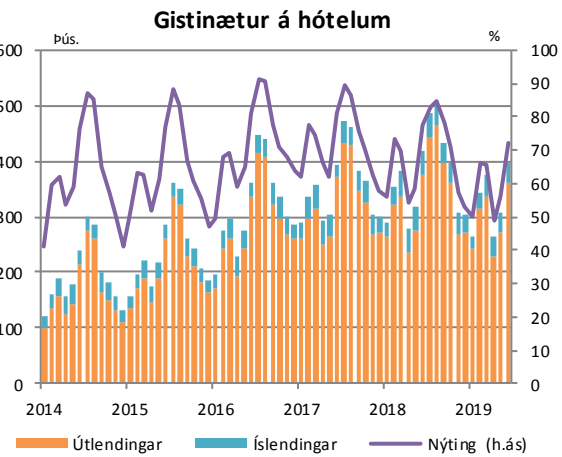
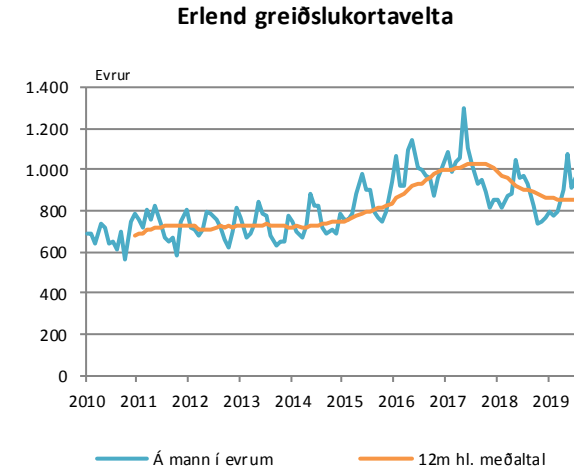
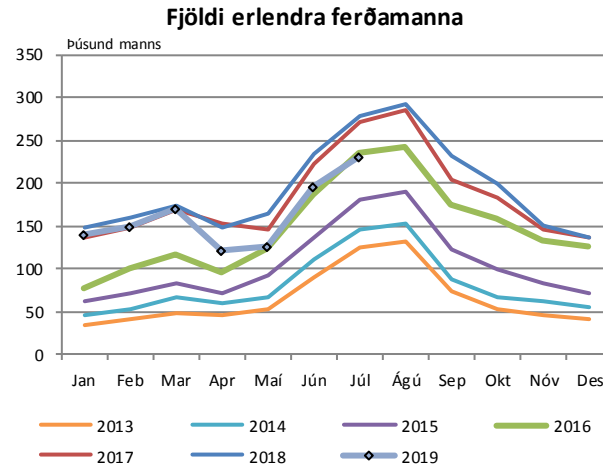
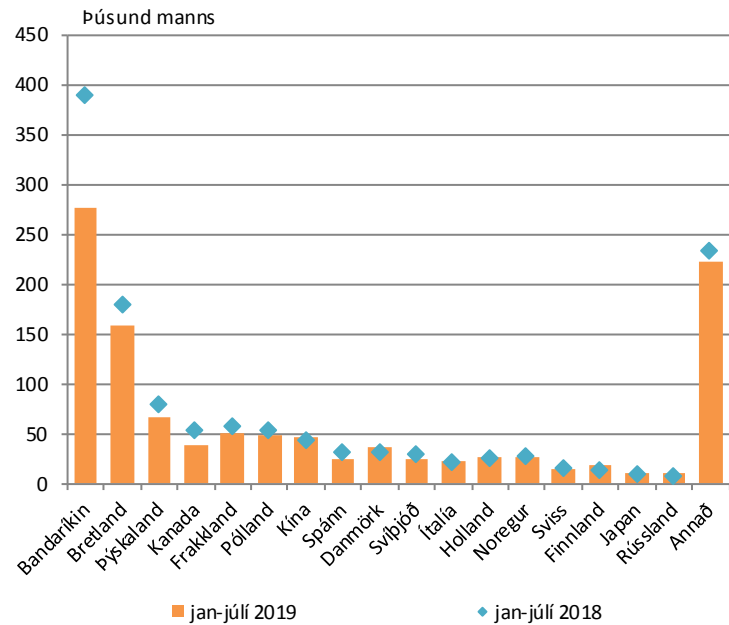
# Ferðapjónusta

Næstu birtingar: 28. ágú.: Gistinætur  
4. sep.: Ferðamann um Leifsstöð  
16. sep.: Greiðslukortavelta

		12m.br.
Erlendir gestir um Leifsstöð (júl, þús.manns)	231,3	-17,0%
Erlend greiðslukortavelta (júlí, evrur á mann)	964	17,2%
Gistinætur útlendinga (júni, þús)	362	-3,9%
Nýting herbergja (júni, %)	72,1	-5,4

Heimildir: Hagstofan, Ferðamálastofa, Seðlabanki Íslands, Hagfræðideild Landsbankans

## Erlendir gestir um Leifsstöð



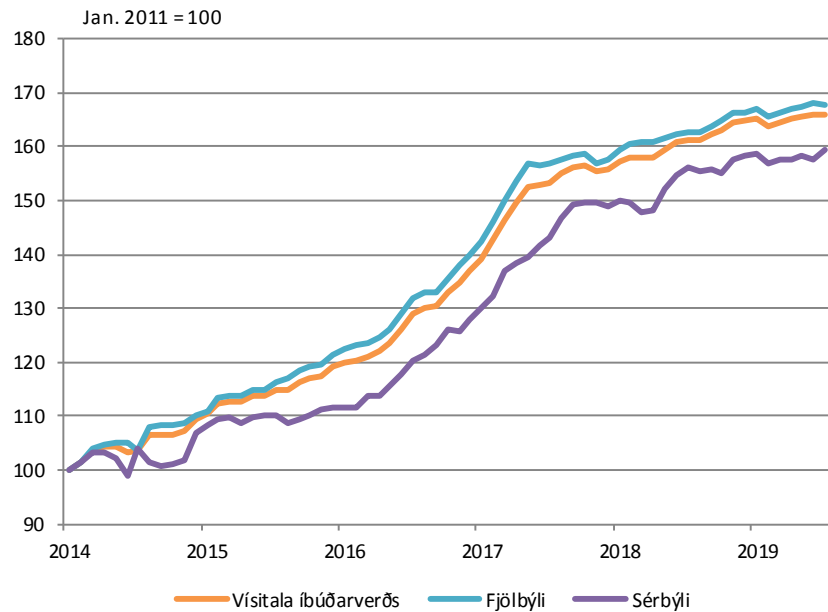
# Fasteignamarkaðurinn

Næstu birtingar: 17. sep.: Vísitala íbúðaverðs  
18 sep Vísitala leiguverðs

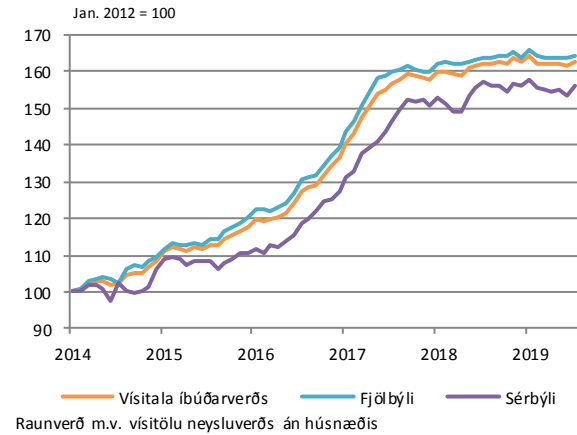
		12m br.
Vísitala íbúðarverðs (júlí)	625,7	2,9%
Vísitala leiguverðs (júlí)	196	5,6%
Velta (júlí, ma.kr.)	32,9	-2,2%

Heimildir: Þjóðskrá, Hagstofan, Hagfræðideild Landsbankans

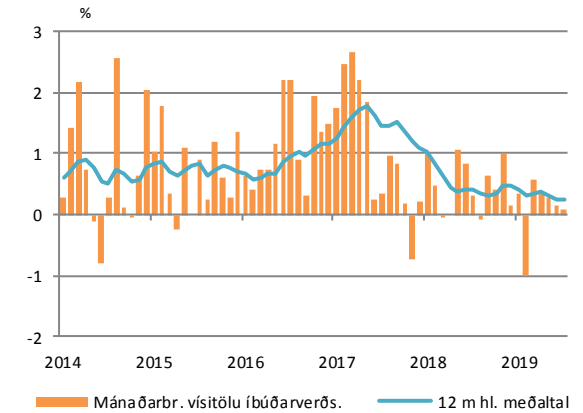
## Vísitala íbúðarverðs



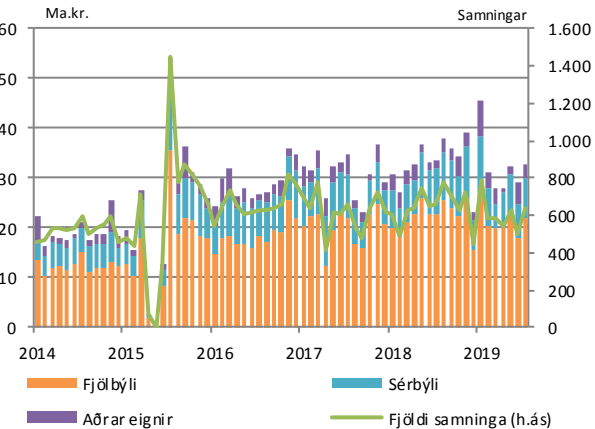
## Raunverð



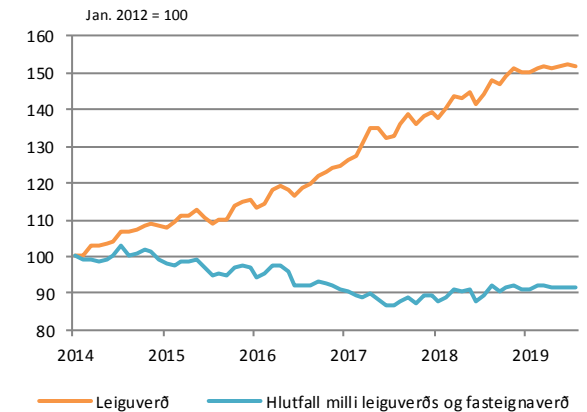
## Mánaðarbreyting



## Velta á höfuðborgarsvæðinu



## Leiguverð





Innihald og form skjals þessa er unnið af starfsmönnum Hagfræðideildar Landsbankans hf. (hagfraedideild@landsbankinn.is) og byggist á aðgengilegum opinberum upplýsingum á þeim tíma sem greiningin var unnin. Mat á þeim upplýsingum endurspeglar skoðanir starfsmanna Hagfræðideildar Landsbankans á þeim degi þegar greiningin er dagsett, en þær geta breyst án fyrirvara.

Landsbankinn hf. og starfsfólk hans taka ekki ábyrgð á viðskiptum sem byggð eru á þeim upplýsingum og skoðunum sem hér eru settar fram.

Bent skal á að Landsbankinn hf. getur á hverjum tíma haft beinna eða óbeinna hagsmuna að gæta, ýmist sjálfur, dótturfélög hans eða fyrir hönd viðskiptamanna, s.s. sem fjárfestir, lánardrottinn eða þjónustuaðili. Greiningar eru engu að síður unnar sjálfstætt af Hagfræðideild Landsbankans og innan Landsbankans eru í gildi reglur um aðskilnað starfssviða sem eru aðgengilegar á vef bankans.

