



Leiðbeiningar fyrir  
RSA auðkennislykla  
í netbanka fyrirtækja

---

# RSA leiðbeiningar

Nýskráning RSA auðkennislykla.....	3
Bæta við RSA auðkennislyklum á notanda.....	6
AfvirkJun RSA auðkennislykla .....	8
Breyta PIN númer á RSA auðkennislykli.....	9

## Nýskráning RSA auðkennislykla

Þegar notandi hefur fengið nýjan RSA auðkennislykil í hendurnar innskráir hann sig inn í netbanka fyrirtækja með notandanafni og lykilorði.

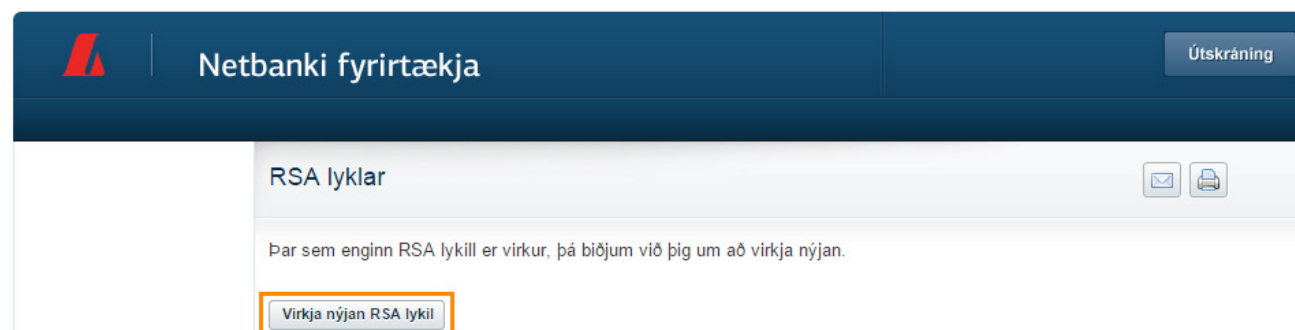


**Netbanki fyrirtækja**

Netbankinn býður fjölbreyttar lausnir sem stuðla að aukinni skilvirkni og yfirsýn yfir rekstur fyrirtækisins. Áhersla er lögð á ítarlegt yfirlit, leitarvélar, einfaldar aðgerðir og þægilegt notendaviðmót.

- Innheimta viðskiptakrafna
- Kröfuskýrslur
- Sending rafrænna skjala
- Nettunarþjónusta
- Nánar um netbankann
- Yfirlit lána
- Yfirlit greiðslukorta
- Viðskiptayfirlit
- Bókhaldstenging

Smellir á „Virkja nýjan RSA lykil“. Nú opnast nýr gluggi.



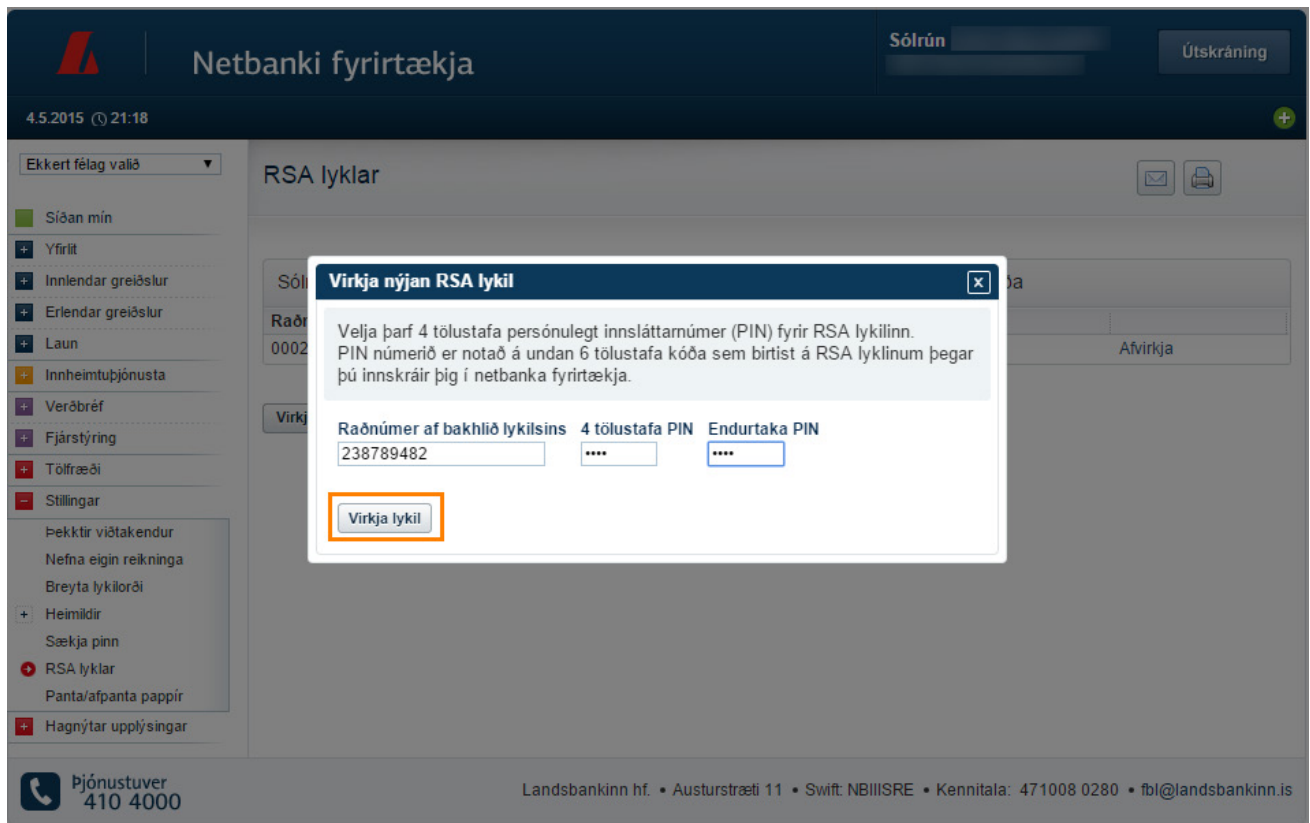
**Netbanki fyrirtækja** Útskráning

**RSA lyklar** ✉ 🖨

Þar sem enginn RSA lykill er virkur, þá biðjum við þig um að virkja nýjan.

**Virkja nýjan RSA lykil**

Hér þarf að setja inn raðnúmer RSA lykilsins sem þú ert með, raðnúmerið er að finna á bakhlið lykilsins. Raðnúmerið er á tveimur stöðum aftan á lyklinum, annars vegar á litlum límmiða og hinsvegar skráð á lykilinn sjálfan.



Netbanki fyrirtækja

Sólrún

Útskráning

4.5.2015 21:18

Ekkert félag valið

RSA lyklar

Síðan mín

Yfirlit

Innlendar greiðslur

Erlendar greiðslur

Laun

Innheimtþjónusta

Verðbréf

Fjárstýring

Tölfræði

Stillingar

Þekktir viðtakendur

Nefna eigin reikninga

Breyta lykilorði

Heimildir

Sækja pinn

RSA lyklar

Panta/afpanta pappír

Hagnýtar upplýsingar

Sólrún

Raðnúmer

0002

Virkja

Afvirkja

**Virkja nýjan RSA lykil**

Velja þarf 4 tölustafa persónulegt innsláttarnúmer (PIN) fyrir RSA lykilinn. PIN númerið er notað á undan 6 tölustafa kóða sem birtist á RSA lyklinum þegar þú innskráir þig í netbanka fyrirtækja.

Raðnúmer af bakhlið lykilsins 4 tölustafa PIN Endurtaka PIN

238789482 ....

Virkja lykil

Þjónustuver 410 4000

Landsbankinn hf. • Austurstræti 11 • Swift: NBIIISRE • Kennitala: 471008 0280 • fbl@landsbankinn.is

Fyllt er út í formið, raðnúmer af bakhlið RSA lykilsins og svo velur þú þér 4 tölustafa PIN númer, smellir svo á „Virkja lykil“.



**Virkja nýjan RSA lykil**

Velja þarf 4 tölustafa persónulegt innsláttarnúmer (PIN) fyrir RSA lykilinn. PIN númerið er notað á undan 6 tölustafa kóða sem birtist á RSA lyklinum þegar þú innskráir þig í netbanka fyrirtækja.

Raðnúmer af bakhlið lykilsins 4 tölustafa PIN Endurtaka PIN

238789483 ....

Virkja lykil

Ef skráningin tókst þá kemur þessi gluggi og þú skráir þig út til þess að virkja RSA lykilinn.

## Virkja nýjan RSA lykil

Skráning tókst. Nú verður þú að skrá þig út úr netbankanum og skrá þig inn aftur með PIN númerinu sem þú valdir og kóða af RSA lyklinum.

Skrá út

Nú skráir þú þig aftur inn í netbanka fyrirtækja, með notandanafni, lykilorði og nú með RSA lyklinum. Þú setur fyrst inn PIN númerið sem þú valdir þér og bætir við kóðanum sem er á RSA auðkennislyklinum. Héðan í frá notar þú RSA auðkennislykilinn við innskráningu, ásamt notandanafni og lykilorði.

**Dæmi**, PIN númerið er 1166 og RSA kóðinn sem lykillinn sýnir er 159759. Þá er 1166159759 sett inn í „Auðkennisnúmer“ reitinn.



## Netbanki fyrirtækja

Auðkennislykill

SMS

Notandanafn

l470301sd

Lykilorð

.....

Auðkennisnúmer

.....

Innskrá

### PIN númerið + RSA kóðinn

Þetta er PIN númerið sem þú valdir þér + RSA kóðinn á auðkennislyklinum

...a að aukinni  
...hersla er lögð á  
...itaneigt ymmt, leitavélar, einraðar aðgerðir og þægilegt  
notendaviðmót.

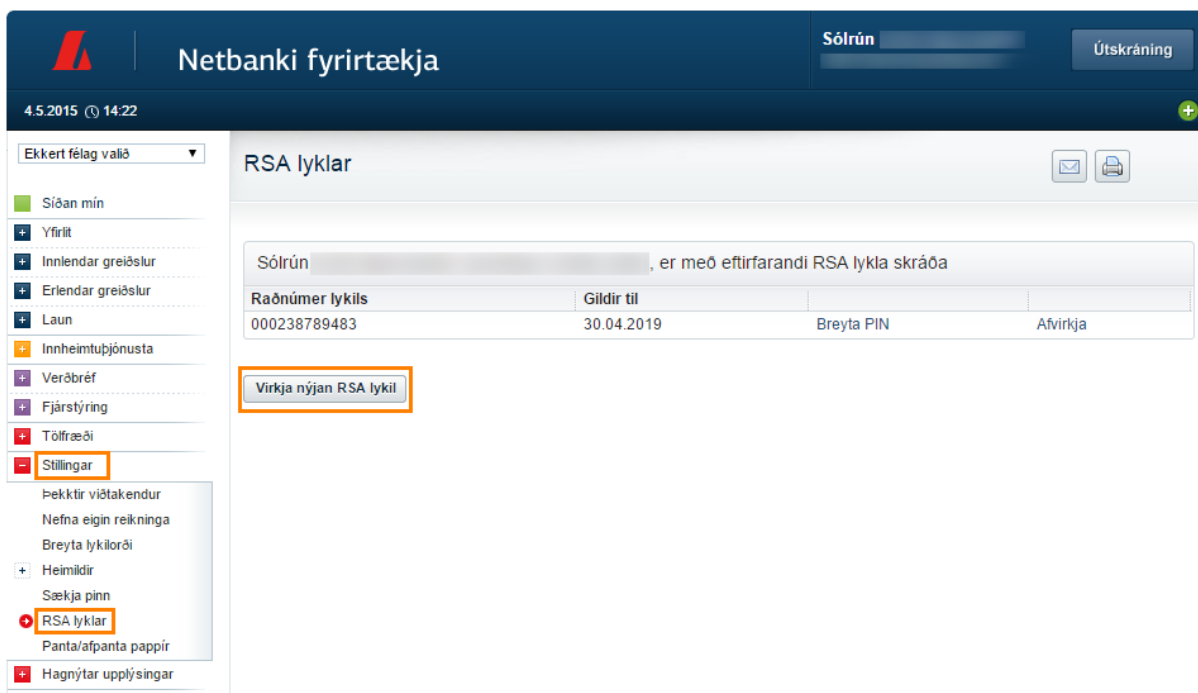
- Innheimta viðskiptakrafna
- Kröfuskýrslur
- Sending rafrænna skjala
- Nettunarþjónusta
- Nánar um netbankann
- Yfirlit lána
- Yfirlit greiðslukorta
- Viðskiptayfirlit
- Bókhaldstenging

## Bæta við RSA auðkennislyklum á notanda

Notandi getur alls haft þrjá virka auðkennislykla skráða á sig.

Til þess að bæta við auðkennislyklum velur þú Stillingar -> RSA lyklar

Smellir á „Virkja nýjan RSA lykil“.



Netbanki fyrirtækja

Sólrún [ ] Útskráning

4.5.2015 14:22

Ekkert félag valið

RSA lyklar

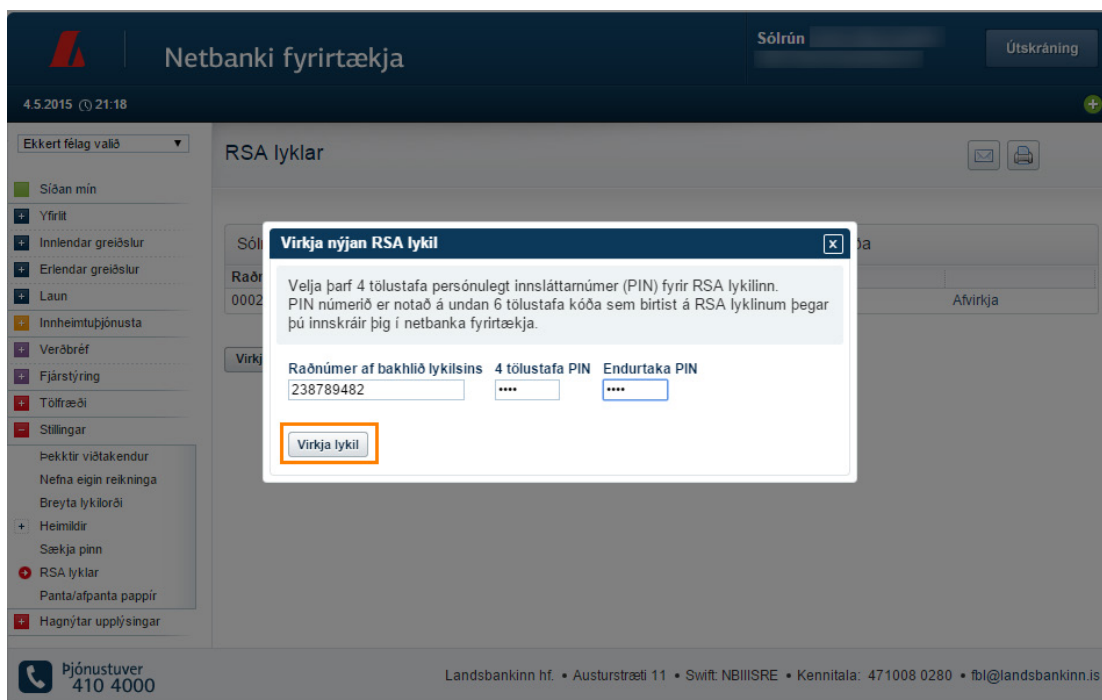
Sólrún [ ] er með eftirfarandi RSA lykila skráða

Raðnúmer lykils	Gildir til	Breyta PIN	Afvirkja
000238789483	30.04.2019		

Virkja nýjan RSA lykil

- Síðan mín
- Yfirlit
- Innlendar greiðslur
- Erlendar greiðslur
- Laun
- Innheimtþjónusta
- Verðbréf
- Fjárstýring
- Tölfræði
- Stillingar
- Þekktir viðtakendur
- Nefna eigin reikninga
- Breyta lykilorði
- Heimildir
- Sækja pinn
- RSA lyklar
- Panta/afpanta pappír
- Hagnýtar upplýsingar

Þú skráir inn upplýsingar um raðnúmer, sem er að finna á bakhlið lykilsins og velur þér 4 tölustafa PIN númer. Smellir síðan á „Virkja lykil“.



Netbanki fyrirtækja

Sólrún [ ] Útskráning

4.5.2015 21:18

Ekkert félag valið

RSA lyklar

Sólrún [ ] er með eftirfarandi RSA lykila skráða

Raðnúmer lykils	Gildir til	Breyta PIN	Afvirkja
000238789483	30.04.2019		

Virkja nýjan RSA lykil

Velja þarf 4 tölustafa persónulegt innsláttamúmer (PIN) fyrir RSA lykilinn. PIN númerið er notað á undan 6 tölustafa kóða sem birtist á RSA lyklinum þegar þú innskráir þig í netbanka fyrirtækja.

Raðnúmer af bakhlið lykilsins 4 tölustafa PIN Endurtaka PIN

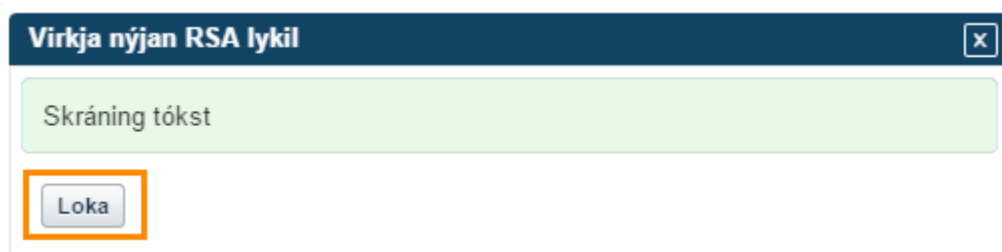
238789482 [ ] [ ] [ ] [ ]

Virkja lykil

þjónustuver 410 4000

Landsbankinn hf. • Austurstræti 11 • Swift: NBIISRE • Kennitala: 471008 0280 • fbl@landsbankinn.is

Ef skráning tókst þá kemur þessi gluggi.



Þegar notandi er með þrjá lykila skráða á sig þá verður hnappurinn „Virkja nýjan RSA lykil“ grár, eins og sjá má hér fyrir neðan. Þá er ekki hægt að skrá fleiri RSA lykila á viðkomandi. Ef lykill týnist er hægt að afvirkja RSA lykilinn og skrá nýjan.

Raðnúmer lykils	Gildir til	Breyta PIN	Afvirkja
000238789488	30.04.2019	Breyta PIN	Afvirkja
000238789482	30.04.2019	Breyta PIN	Afvirkja
000238789483	30.04.2019	Breyta PIN	Afvirkja

## Afvirkjun RSA auðkennislykla

Hægt er að afvirkja auðkennislykla á notanda. Alls getur notandi haft þrjá virka auðkennislykla skráða á sig.

Til þess að afvirkja auðkennislykil velur þú Stillingar -> RSA lyklar

Smellir síðan á „Afvirkja“, fyrir aftan þann lykil sem þú ætlar að afvirkja.

The screenshot shows the Netbanki fyrirtækja interface. The top navigation bar includes the logo, the text "Netbanki fyrirtækja", and buttons for "Sólrún" and "Útskráning". The date and time "4.5.2015 19:29" are displayed. A sidebar on the left contains a menu with options like "Síðan mín", "Yfirlit", "Innlendar greiðslur", "Erlendar greiðslur", "Laun", "Innheimtþjónusta", "Verðbréf", "Fjárstýring", "Tölfræði", "Stillingar", "Þekktir viðtakendur", "Nefna eigin reikninga", "Breyta lykilorði", "Heimildir", "Sækja pinn", "RSA lyklar", "Panta/afpanta pappír", and "Hagnýtar upplýsingar". The main content area is titled "RSA lyklar" and shows a table of keys. The table has columns for "Raðnúmer lykils", "Gildir til", "Breyta PIN", and "Afvirkja". The "Afvirkja" column contains buttons for each key, with the first one highlighted in orange. Below the table is a button "Virka nýjan RSA lykil". The footer contains contact information for Landsbankinn hf.

Raðnúmer lykils	Gildir til	Breyta PIN	Afvirkja
000238789488	30.04.2019	Breyta PIN	Afvirkja
000238789482	30.04.2019	Breyta PIN	Afvirkja
000238789483	30.04.2019	Breyta PIN	Afvirkja

Þá ert þú spurður hvort þú viljir örugglega afvirkja lykill, það er einnig hægt að hætta við.

The dialog box is titled "Afvirkja RSA lykil" and contains the question "Ertu viss um að þú viljir afvirkja þennan lykil?". There are two buttons: "Já, afvirkja" (highlighted in orange) and "Nei, hætta við".

Ef þú velur að afvirkja lykilinn þá birtist þessi skilaboðagluggi og lykillinn hverfur úr listanum yfir skráða lykla.

The dialog box is titled "Afvirkja RSA lykil" and contains the message "Lykill hefur verið afvirkjaður.". There is one button: "Loka" (highlighted in orange).

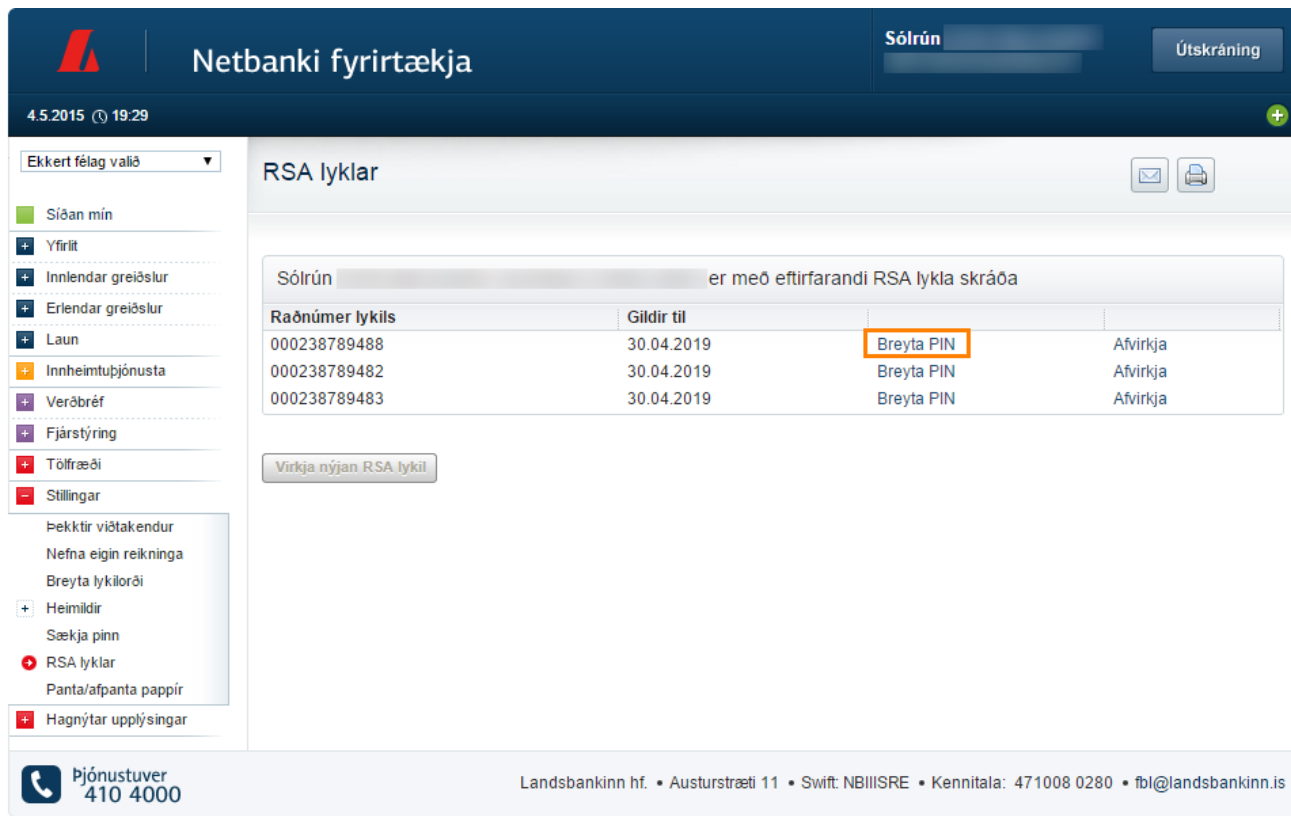


## Breyta PIN númer á RSA auðkennislykli

Hægt er að breyta PIN númeri á RSA skráðum auðkennislykli.

Til þess að breyta um PIN númer á auðkennislykli velur þú Stillingar -> RSA lyklar

Smellir á „Breyta PIN“.



The screenshot shows the Netbanki fyrirtækja interface. The top navigation bar includes the logo, the text "Netbanki fyrirtækja", a search field labeled "Sólrún", and a button "Útskráning". Below the navigation bar, the date and time "4.5.2015 19:29" are displayed. On the left side, there is a sidebar menu with various options, including "Stillingar" (Settings) which is highlighted. The main content area is titled "RSA lyklar" and contains a table of RSA keys. The table has columns for "Raðnúmer lykils", "Gildir til", and "Afvirkja". The "Breyta PIN" button is highlighted in orange in the table. Below the table, there is a button "Virkja nýjan RSA lykil".


Raðnúmer lykils	Gildir til		Afvirkja
000238789488	30.04.2019	Breyta PIN	Afvirkja
000238789482	30.04.2019	Breyta PIN	Afvirkja
000238789483	30.04.2019	Breyta PIN	Afvirkja

Hér setur þú inn nýtt PIN númer og endurtekur það, staðfestir svo með því að smella á „Breyta PIN“.



The screenshot shows a dialog box titled "Breyta PIN". It contains two input fields: "Nýtt PIN" and "Endurtaka PIN". Both fields have four asterisks (\*\*\*\*) as placeholders. Below the input fields, there is a button labeled "Breyta PIN" which is highlighted with an orange border.

Ef það tókst að breyta PIN númeri þá kemur skilaboðagluggi upp um að það hafi tekist að breyta PIN númerinu.



The screenshot shows the same "Breyta PIN" dialog box, but now it displays a green message box with the text "Tókst að breyta PIN". Below the message box, there is a button labeled "Loka".