



# Neysla landsmanna innanlands meiri í janúar í ár en í fyrra

*Neysla Íslendinga jókst um 2,5% innanlands miðað við fast verðlag í janúar og dróst saman um 46% erlendis miðað við fast gengi. Daglegt líf innanlands virðist smám saman vera að komast í eðlilegra horf eftir því sem slakað hefur verið á samkomutakmörkunum og má gera ráð fyrir því að neysla litist af því næstu mánuði.*

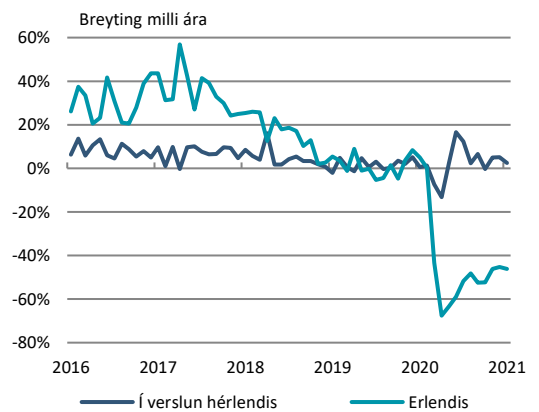
Seðlabanki Íslands birti fyrr í vikunni gögn um veltu innlendra greiðslukorta í janúar.<sup>1</sup> Alls nam velta tengd verslun og þjónustu innanlands 63 mö.kr. og jókst um 2,5% milli ára miðað við fast verðlag. Kortavelta Íslendinga erlendis nam alls 8,7 mö.kr. og dróst saman um 46% milli ára miðað við fast gengi. Samanlagt dróst kortavelta saman um 8% milli ára í janúar miðað við fast gengi og fast verðlag. Þetta er töluvert meiri samdráttur en mældist í desember þegar neyslan dróst einungis saman um 4% milli ára. Skýrist munurinn á minni aukningu í innlendra neyslu sem jókst um 5% milli ára í desember.

Áfram er staðan slík að samdrátturinn er alfarið vegna minni neyslu erlendis frá og ekki að sjá að samdráttur hafi orðið í neyslu Íslendinga innanlands í þriðju bylgju faraldursins líkt og var í þeirri fyrstu. Við sjáum vísbendingar um meiri hreyfingu á fólki og að lífið sé smám saman að komast í eðlilegra horf eftir því sem smitum fækkar. Gera má ráð fyrir að neysla þróist eftir því.

### Minni samdráttur í umferð á höfuðborgarsvæðinu

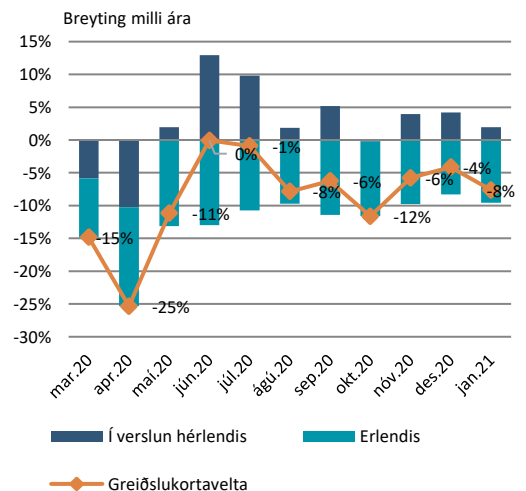
Akandi umferð á höfuðborgarsvæðinu<sup>2</sup> var einungis 6% minni í janúar í ár samanborið við janúar í fyrra. Samdrátturinn hefur ekki mælst minni síðan í september þegar þriðja bylgja faraldursins var rétt að hefjast og er því til marks um að hreyfing á fólki sé að verða meiri. Raunar verður þetta að teljast

### Greiðslukortavelta



Mánaðarleg gögn. Greiðslukortavelta í verslun hérlendis raunvirt með VNV án húsnæðis. Velta erlendis raunvirt með vísitölu meðalgengis. Heimild: Seðlabanki Íslands, Hagstofa Íslands, Hagfræðideild Landsbankans

### Greiðslukortavelta og framlag innanlands og erlendis frá upphaf Covid-19-faraldurs



Greiðslukortavelta í verslun hérlendis raunvirt með VNV án húsnæðis. Velta erlendis raunvirt með vísitölu meðalgengis. Heimild: Seðlabanki Íslands, Hagstofa Íslands, Hagfræðideild Landsbankans

<sup>1</sup> Í þessari greiningu er litið til allrar greiðslukortaveltu í verslun og þjónustu innanlands (önnur viðskipti en í banka) og erlendis er litið til allrar kortanotkunar.

<sup>2</sup> Meðalumferð um talningastöðvar Vegagerðarinnar um Hafnafjarðarveg sunnan Kópavogslækjar, Reykjanesbraut við Dalveg í Kópavogi og Vesturlandsveg ofan Ártúnsbrekku.



nokkuð mikil umferð í ljósi þess að nú eru sárafáir ferðamenn sem aka um götur borgarinnar.

Ef litið er til þróunar frá upphafi faraldursins má sjá að kortavelta innanlands virðist þróast í einhverju samræmi við akandi umferð, þ.e. þegar samdráttur verður minni í umferð eykst kortavelta innanlands og öfugt. Neysla dróst þó ekki saman þrátt fyrir minni umferð þegar þriðja bylgjan stóð sem hæst í október og nóvember og má eflaust rekja það til [aukinnar netverslunar](#).

Samkvæmt fréttatilkynningu frá Vegagerðinni eru vísbendingar um að umferð febrúarmánaðar sé hlutfallslega enn meiri og nokkuð nálægt því sem hún var árið áður. Í fyrstu viku febrúarmánaðar var samdrátturinn aðeins 3% og í annarri viku mældist aukning í umferð upp á 2,6%. Það má því gera ráð fyrir því að neysla febrúarmánaðar verði lituð af ferðalögum og auknum þjónustukaupum, enda hefur verið slakað á samkomutakmörkunum og ýmis starfsemi komin í gang sem hefur verið takmörkuð síðustu mánuði.

### Fatakaup jukust þrátt fyrir slakar útsölur

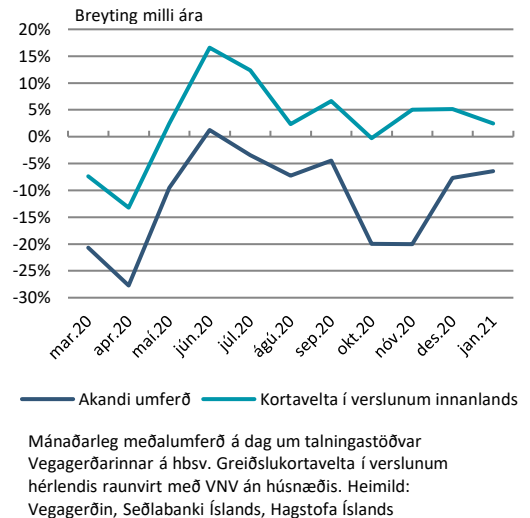
Útgjaldaliðir á borð við eldsneytiskaup og kaup á veitingaþjónustu dragast minna saman í janúar en á fyrri mánuðum sem er til marks um færri smit og slökun á samkomutakmörkum. Samdráttur mælist einungis 4% milli ára í janúar á veitingastöðum og hefur ekki verið minni síðan í september. Eldsneytiskaup voru óbreytt milli ára í janúar en frá því í ágúst hefur mælist samdráttur.

Athygli vekur að fatakaup jukust nokkuð í janúar milli ára, eða um 24% miðað við fast fataverð, en samkvæmt mælingum Hagstofunnar voru [útsölnar í janúar](#) þær verstu síðan 2002.

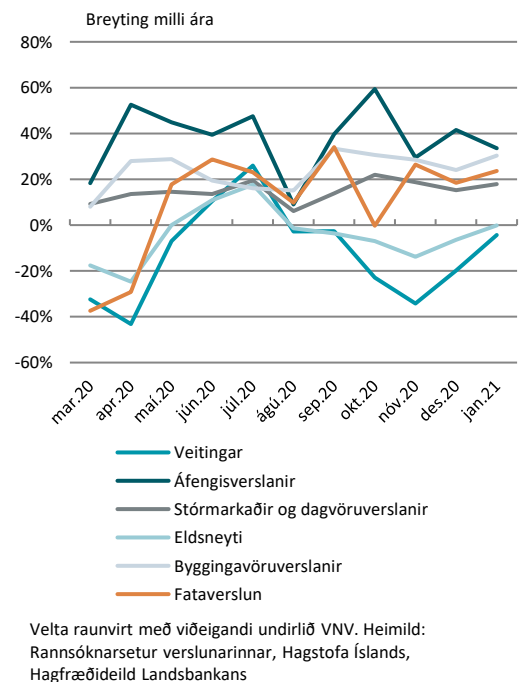
Landsmenn virðast þó ekki hafa látið það á sig fá og voru duglegir að kaupa sér ný föt. Færri utanlandsferðir gætu skýrt aukin fatakaup hér á landi sem hafa á síðustu mánuðum mælist nokkuð meiri en árið áður.

Af þessari umfjöllun sést að umsvif virðast smám saman vera að aukast í þjóðfélaginu þó samdráttur mælist enn í neyslu milli ára. Sem fyrr segir er samdrátturinn þó alfarið í neyslu erlendis frá. Ef fram fer sem horfir og vel tekst til í baráttunni við veiruna gæti neysla innanlands aukist enn frekar og Íslendingar náð að bæta upp minni neyslu erlendis

### Akandi umferð um höfuðborgarsv. og kortavelta innanlands



### Mánaðarleg þróun stærstu útgjaldaliða





frá líkt og gerðist þegar takmarkanir voru litlar innanlands síðasta sumar.

Innihald og form skjals þessa er unnið af starfsmönnum Hagfræðideildar Landsbankans hf. ([hagfraedideild@landsbankinn.is](mailto:hagfraedideild@landsbankinn.is)) og byggist á aðgengilegum opinberum upplýsingum á þeim tíma sem greiningin var unnin. Mat á þeim upplýsingum endurspeglar skoðanir starfsmanna Hagfræðideildar Landsbankans á þeim degi þegar greiningin er dagsett, en þær geta breyst án fyrirvara.

Landsbankinn hf. og starfsfólk hans taka ekki ábyrgð á viðskiptum sem byggð eru á þeim upplýsingum og skoðunum sem hér eru settar fram, enda eru þær ekki veittar sem persónuleg ráðgjöf fyrir einstök viðskipti.

Bent skal á að Landsbankinn hf. getur á hverjum tíma haft beinna eða óbeinna hagsmuna að gæta, ýmist sjálfur, dótturfélög hans eða fyrir hönd viðskiptamanna, s.s. sem fjárfestir, lánardrottinn eða þjónustuaðili. Greiningar eru engu að síður unnar sjálfstætt af Hagfræðideild Landsbankans og innan Landsbankans eru í gildi reglur um aðskilnað starfssviða sem eru aðgengilegar á vef bankans.