



Gjaldeyrismarkaðurinn

Mánaðarlegt yfirlit

4. desember 2020

- Evran lækkaði um 3,2% og Bandaríkjadalur um 5,6% gagnvart krónunni í nóvember. Í lok mánaðarins stóð evran í 159,0 krónum samanborið við 164,3 krónur í lok október.
- Velta á gjaldeyrismarkaði í nóvember var 32,5 ma.kr. (201 m.evra). Hlutdeild Seðlabankans var 43%.
- Seðlabankinn seldi evrur fyrir 10,3 ma.kr. (63 m.evra) í reglulegri sölu og evrur fyrir 3,9 ma.kr. (24 m. evra) utan við reglulega sölu í nóvember. Fyrir utan reglulega sölu kom Seðlabankinn inn á markaðinn 5 daga af 21 í nóvember.
- Í desember áformar Seðlabankinn að kaupa krónur að upphæð 3 m.evra hvern viðskiptadag, samtals 63 m.evra.

	30.11.2020	YTD	1M	3M	12M
GVT	205,1	14,1%	-3,2%	-3,2%	16,3%
EUR	159,0	17,1%	-3,2%	-3,2%	19,5%
USD	132,7	9,6%	-5,6%	-3,6%	9,7%
GBP	177,0	11,0%	-2,9%	-3,5%	13,5%
DKK	21,4	17,5%	-3,2%	-3,2%	19,9%
NOK	15,1	9,3%	1,7%	-4,2%	14,4%
SEK	15,6	20,2%	-1,5%	-2,2%	23,3%
CHF	146,7	17,2%	-4,5%	-3,8%	21,2%
JPY	1,27	14,2%	-5,2%	-1,9%	15,4%

Heimild: Seðlabanki Íslands

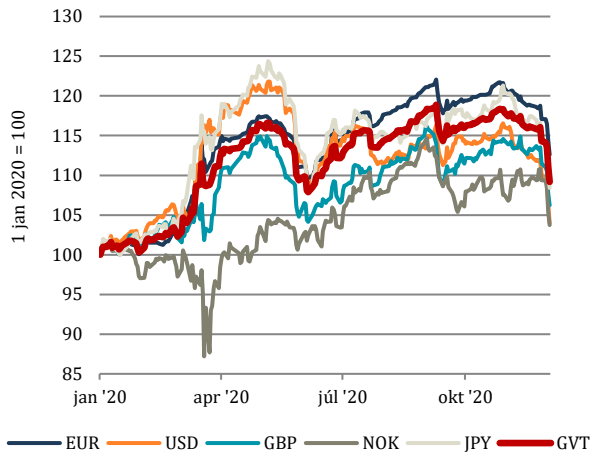


Síðasta dags. 3.12.2020

Heimild: Seðlabanki Íslands

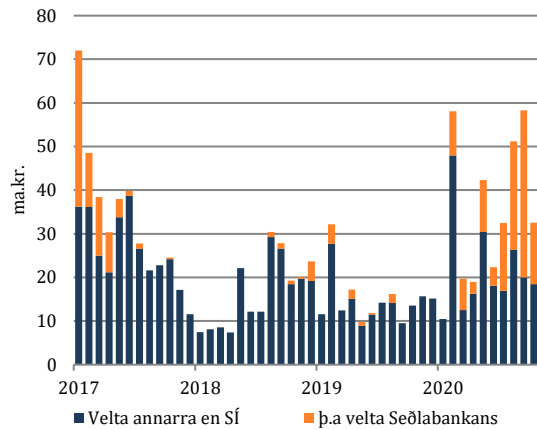


Frá áramótum hefur krónan veikt gagnvart gjaldmiðlum allra helstu viðskiptalanda okkar.



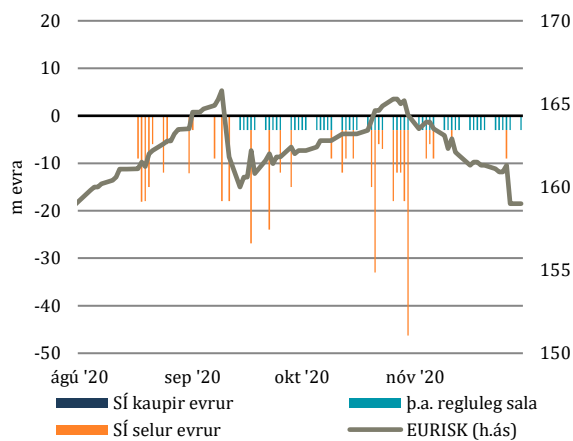
Síðasta dags. 3.12.2020
Heimild: Seðlabanki Íslands

Velta á gjaldeyrismarkaði í nóvember var 32,5 ma.kr. (201 m.evra). Hlutdeild Seðlabankans var 43%.



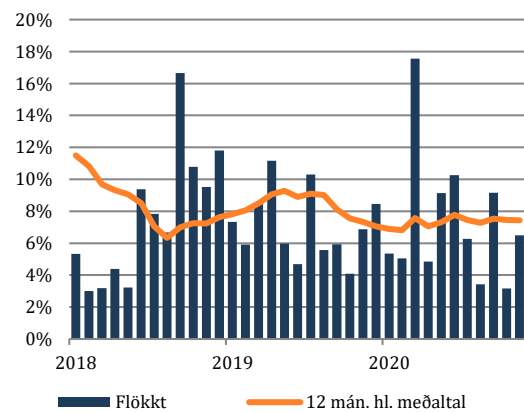
Mánaðarleg gögn, síðasta dags. nóvember 2020
Heimild: Seðlabanki Íslands

Alls seldi SÍ evrur fyrir 14,1 ma.kr. (87 m.evra) í nóvember, þar af fyrir 10,2 ma.kr. (63 m.evra) í reglulegri sölu.



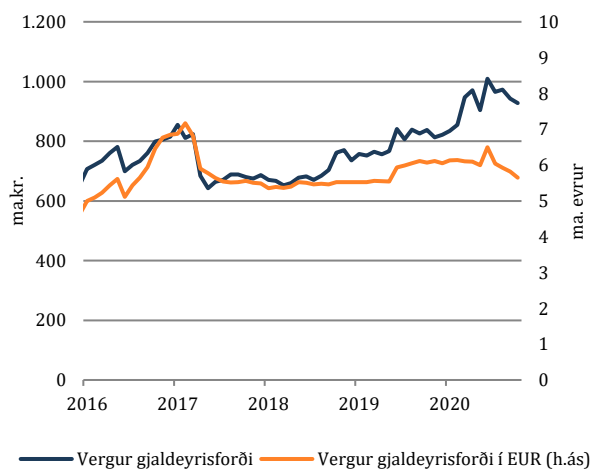
Síðasta dags. 30.11.2020
Heimild: Seðlabanki Ísland,

Flöktið á íslensku krónunni gagnvart evru jókst milli mánaða í nóvember, en er samt undir meðaltali síðustu 12 mánaða.



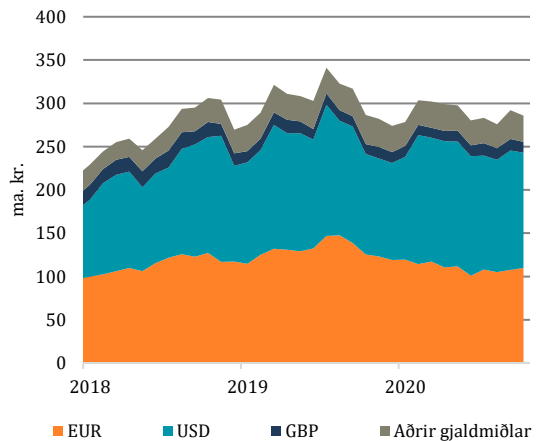
Mánaðarleg gögn, síðasta dagsetning nóvember 2020.
Heimild: Seðlabanki Íslands, útreikningar Hagfræðideildar

Frá áramótum hefur gjaldeyrisforði SI hækkað um 13% í krónum talið, en lækkað um 7% í evrum.



Staða í lok mánaðar, síðasta dags. 30.10.2020
Heimild: Seðlabanki Íslands

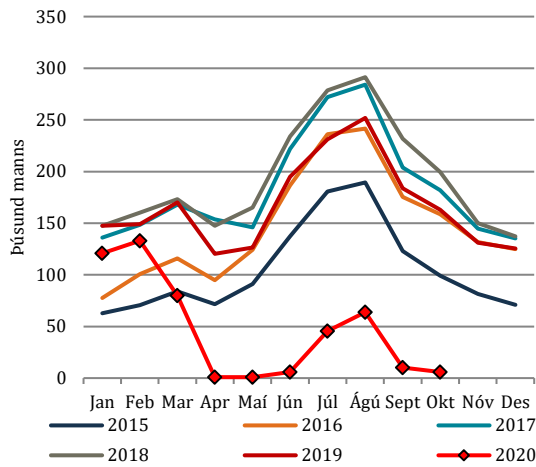
Innlán innlendra aðila á I.G. reikningum, mæld á föstu gengi, hækkuðu um 6,5 ma.kr. (2,2%) í október.



Staða í lok mánaðar, allar tölur á föstu gengi (31.10.2020)
Heimild: Seðlabanki Íslands

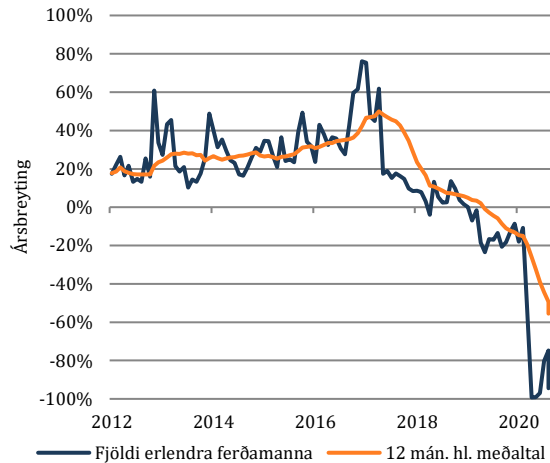


5.900 erlendingir gestir fóru um Leifsstöð í október.



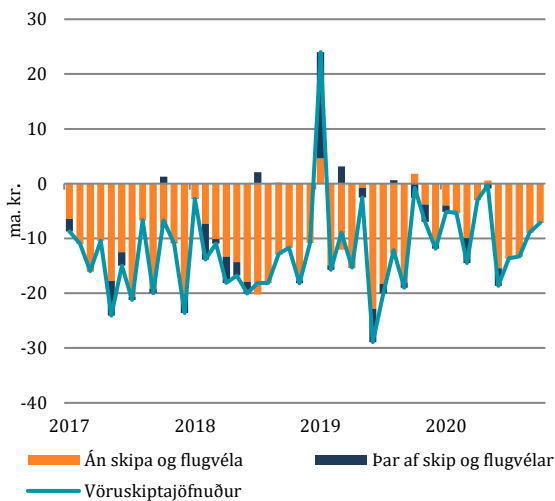
Heimild: Ferðamálastofa

Erlendum ferðamönnum um Leifsstöð fækkaði um 96% milli ára.



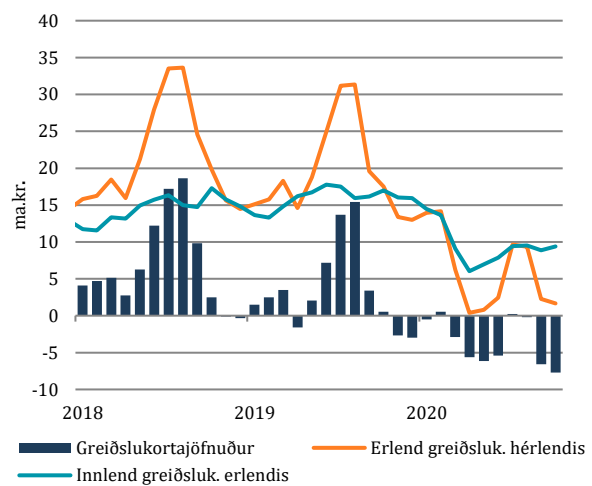
Mánaðarleg gögn, síðasta dags. október 2020
Heimild: Ferðamálastofa

Án skipa og flugvéla var 7,1 ma.kr. halli af vöruskiptum við útlönd í október.



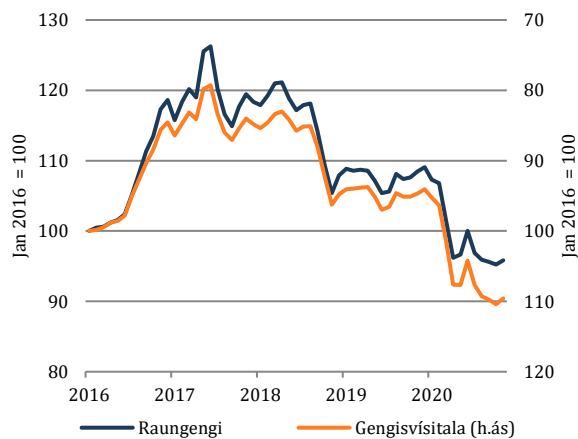
Síðasta dags. september 2020
Heimild: Hagstofa Íslands

Greiðslukortajöfnuður var neikvæður um 7,7 ma.kr. í október.



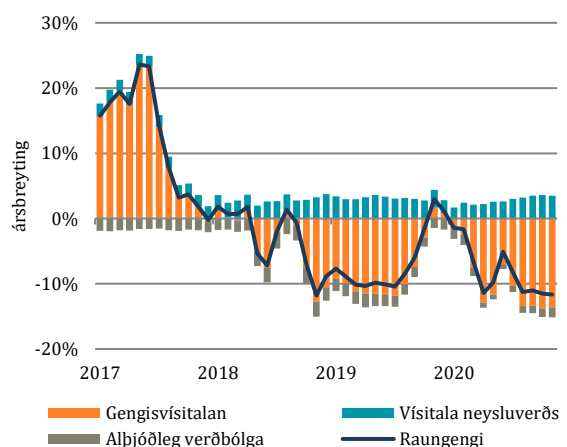
Síðasta dags. september 2020
Heimild: Seðlabanki Íslands

Raugengi miðað við verðlag var 11,6% lægra í nóvember en í sama mánuði 2019. Nafngengið var 13,6% veikara.



Síðasta dags. nóv. 2020. Nóv. 2020 eru útreikningar Hagfræðideildar.
Heimild: Seðlabanki Íslands, Hagstofa Íslands, Hagfræðideild

Breytingin á raungenginu síðustu ár skýrist aðallega af nafngengisbreytingu.



Síðasta dags. nóv. 2020. Nóv. 2020 eru útreikningar Hagfræðideildar.
Heimild: Seðlabanki Íslands, Hagstofa Íslands, Hagfræðideild



Innihald og form skjals þessa er unnið af starfsmönnum Hagfræðideildar Landsbankans hf. (hagfraedideild@landsbankinn.is) og byggist á aðgengilegum opinberum upplýsingum á þeim tíma sem greiningin var unnin. Mat á þeim upplýsingum endurspeglar skoðanir starfsmanna Hagfræðideildar Landsbankans á þeim degi þegar greiningin er dagsett, en þær geta breyst án fyrirvara. Landsbankinn hf. og starfsfólk hans taka ekki ábyrgð á viðskiptum sem byggð eru á þeim upplýsingum og skoðunum sem hér eru settar fram, enda eru þær ekki veittar sem persónuleg ráðgjöf fyrir einstök viðskipti. Bent skal á að Landsbankinn hf. getur á hverjum tíma haft beinna eða óbeinna hagsmuna að gæta, ýmist sjálfur, dótturfélög hans eða fyrir hönd viðskiptamanna, s.s. sem fjárfestir, lánardrottinn eða þjónustuaðili. Greiningar eru engu að síður unnar sjálfstætt af Hagfræðideild Landsbankans og innan Landsbankans eru í gildi reglur um aðskilnað starfssviða sem eru aðgengilegar á vef bankans.