



Gjaldeyrismarkaðurinn

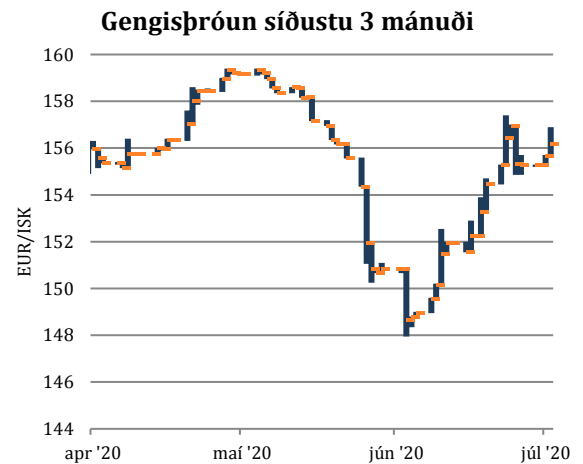
Mánaðarlegt yfirlit

3. júlí 2020

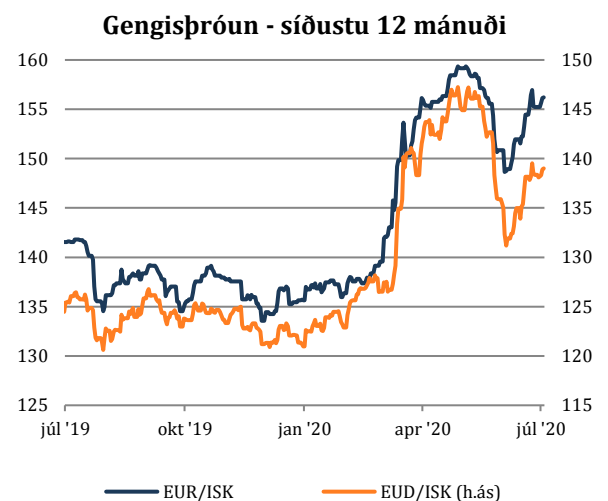
- Krónan veiktist um 2,8% gagnvart evrunni og 1,7% gagnvart Bandaríkjadal í júní. Í lok mánaðarins stóð evran í 155,3 krónum samanborið við 150,9 krónur í lok maí.
- Velta á gjaldeyrismarkaði nam 42,2 mö.kr. (276 m.evra) í júní. Hlutdeild Seðlabanka Íslands var 11,9 ma.kr. (28%).
- Seðlabankinn greip sex sinnum inn í á markaðnum í júní, tvisvar á kauphliðinni og fjórum sinnum á sölhliðinni. Nettó kaup Seðlabankans á gjaldeyrismarkaði námu 800 m.kr. (6 m. evra).
- Flöktið á krónunni á móti evru í júní var 9,0% sem er nokkuð meira en meðalflökt á mánuði síðustu tólf mánuði þar á undan (6,7%).
- Seðlabankinn og lífeyrissjóðirnir komu sér saman um að [framlengja hlé á gjaldeyriskaupum lífeyrissjóða](#) fram í miðjan september.

	30.6.2020	YTD	1M	3M	12M
GVT	202,1	12,4%	2,6%	0,4%	8,7%
EUR	155,3	14,4%	2,9%	0,1%	9,7%
USD	138,2	14,2%	1,7%	-1,6%	11,0%
GBP	171,3	6,9%	2,1%	-1,7%	8,4%
DKK	20,8	14,7%	2,9%	0,3%	9,8%
NOK	14,3	4,1%	2,9%	7,8%	-1,7%
SEK	14,8	14,8%	2,9%	5,9%	10,5%
CHF	145,9	16,7%	3,2%	-0,4%	14,4%
JPY	1,28	15,0%	1,6%	-1,7%	11,0%

Heimild: Refinitiv



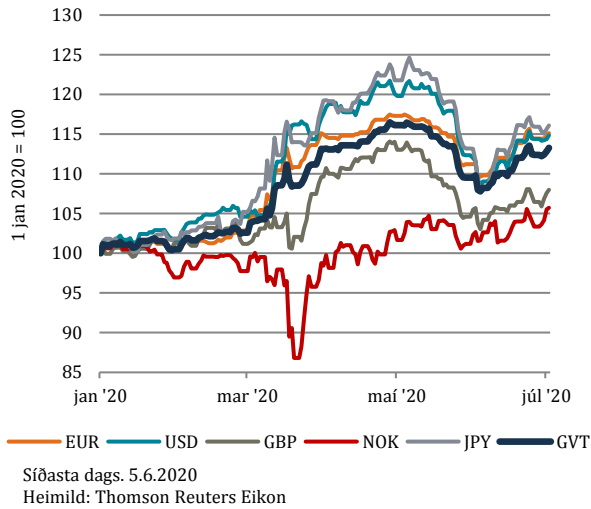
Lægsta, hæsta og dagslokagildi. Síðasta dags. 2.7.2020
Heimild: Thomson Reuters Eikon



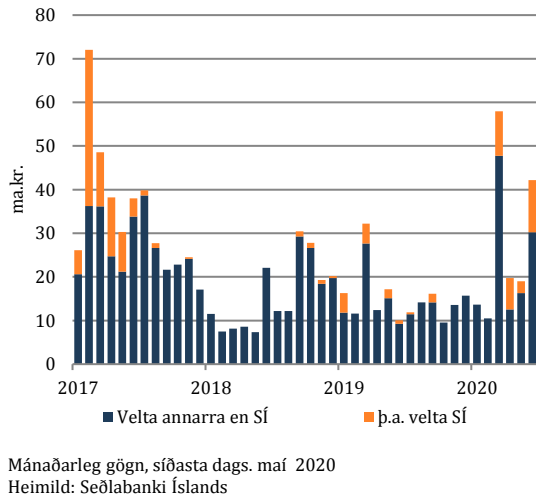
Síðasta dags. 2.7.2020
Heimild: Thomson Reuters Eikon



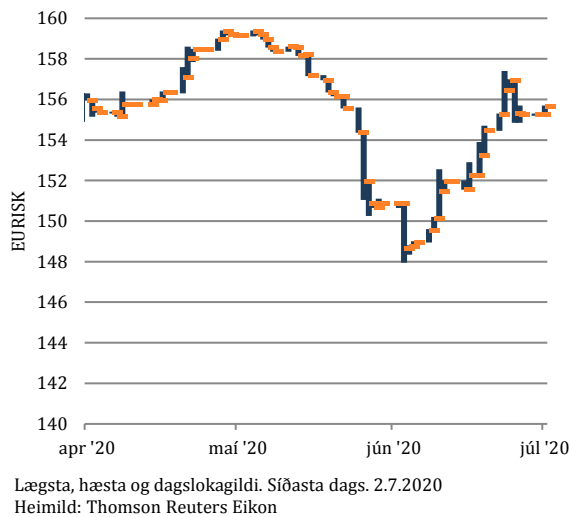
Frá áramótum hefur krónan veikst á móti gjaldmiðlum allra helstu viðskiptalanda okkar.



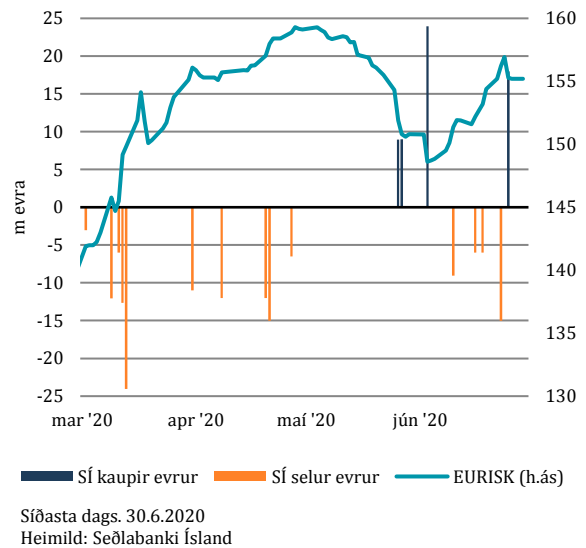
Veltan á gjaldeyrismarkaði var 42,2 ma.kr. (276 m.evra) í júní. Hlutdeild Seðlabankans var 11,9 ma.kr. (28%).



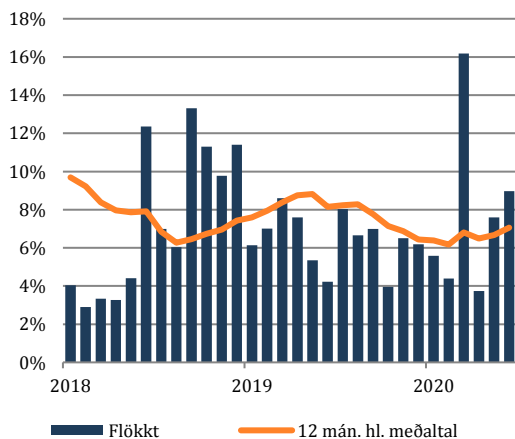
Krónan veiktist um 2,8% gagnvart evru í júní.



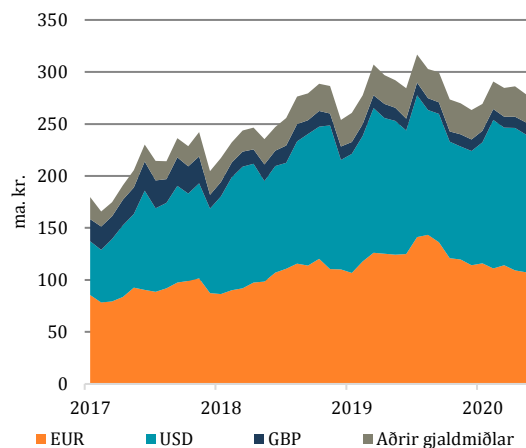
Seðlabankinn greip sex sinnum inn í á markaði í júní, tvisvar á kauphlíðinni og fjórum sinnum á söluhlíðinni.



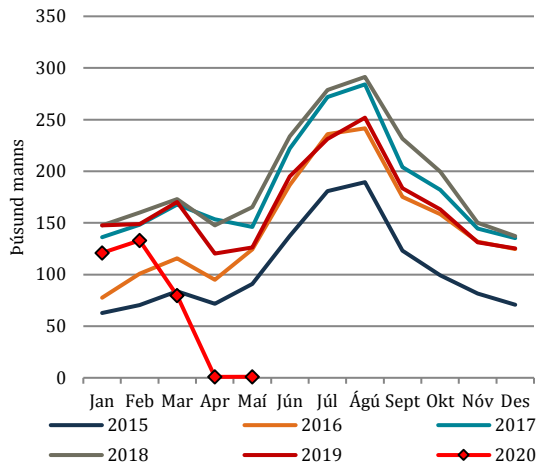
Flöktið á íslensku krónunni gagnvart evru jókst milli mánaða í júní.



Innlán innlendra aðila á I.G. reikningum, mæld á föstu gengi, lækkuðu um 7,6 ma.kr. (2,6%) í maí.

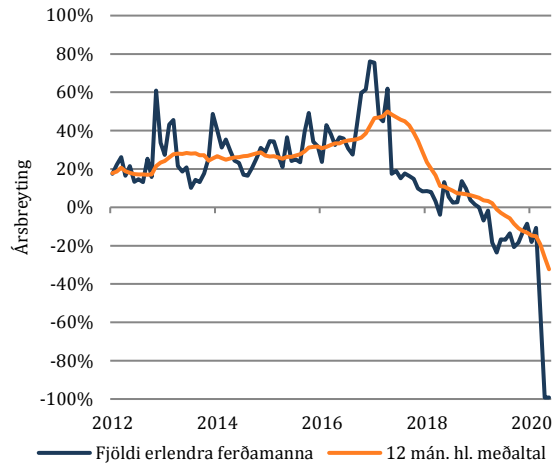


1.035 erlendingar gestir fóru um Leifsstöð í maí.



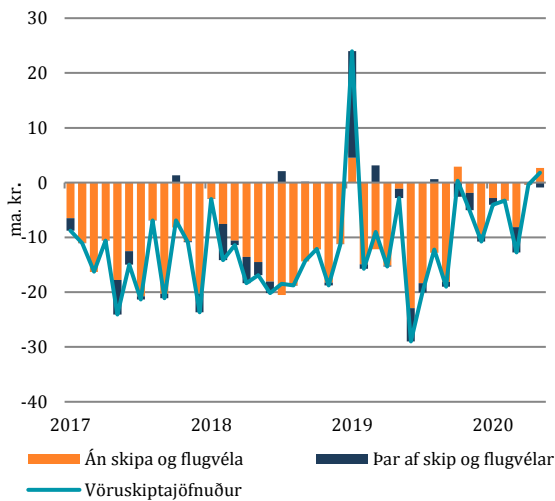
Heimild: Ferðamálastofa

Erlendum ferðamönnum um Leifsstöð fækkaði um 99,2% milli ára í maí.



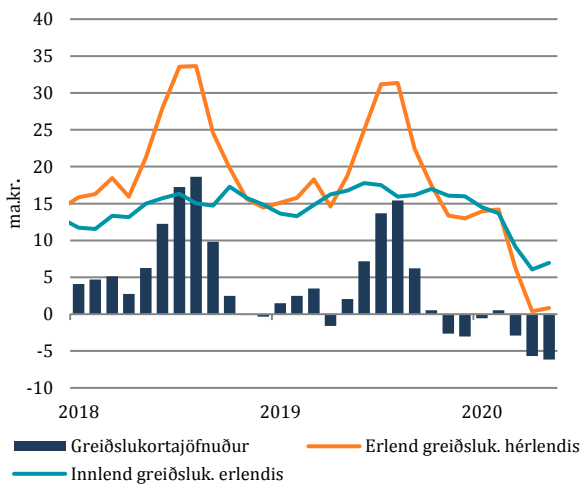
Mánaðarleg gögn, síðasta dags. apríl 2020
Heimild: Ferðamálastofa

Án skipa og flugvéla var 2,7 ma.kr. afgangur af vöruskiptum við útlönd í maí.



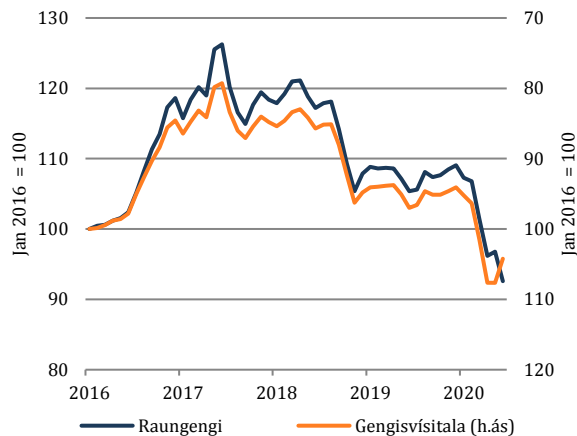
Síðasta dags. maí 2020
Heimild: Hagstofa Íslands

Greiðslukortajöfnuður var neikvæður um 6,1 ma.kr. í maí.



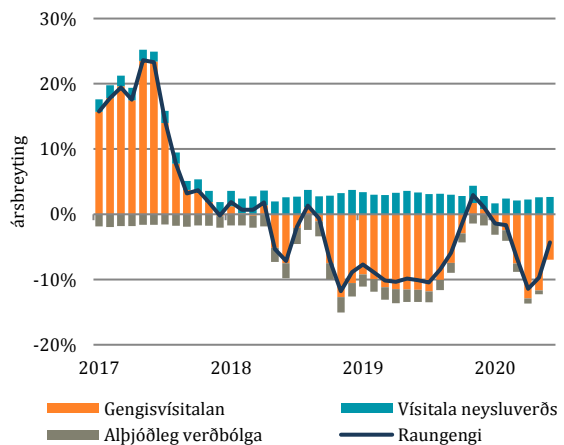
Síðasta dags. maí 2020
Heimild: Seðlabanki Íslands

Raugengi miðað við verðlag var 12% lægra í júní en sama mánuð 2019. Nafngengið var 7% veikara.



Síðasta dags. júní 2020. Júní 2020 eru útreikningar Hagfræðideildar
Heimild: Seðlabanki Íslands, Hagfræðideild

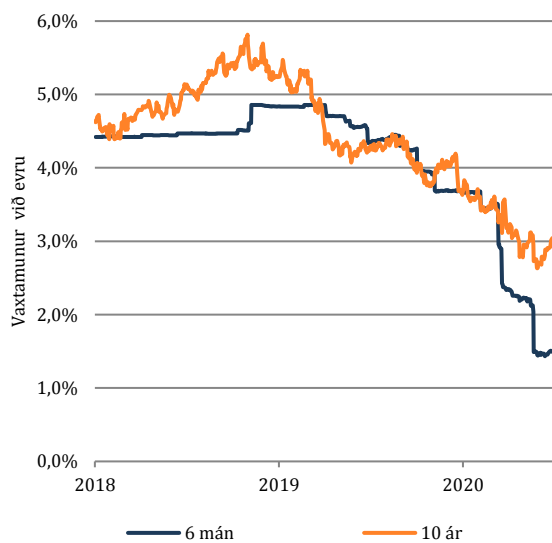
Breytingin á raugenginu síðustu ár skýrist aðallega af nafngengisbreytingu.



Síðasta dags. júní 2020. Júní 2020 eru útreikningar Hagfræðideildar.
Heimild: Seðlabanki Íslands, Hagfræðideild



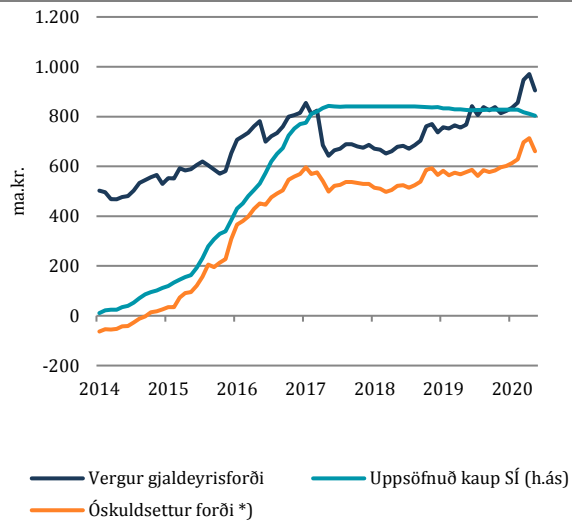
Vaxtamunur gagnvart evru hefur lækkað verulega.



Síðasta dags. 30.6.2020

Heimild: Refinitiv Eikon, Refinitiv Datastream

Gjaldeyrisforðinn hefur stækkað um 82 ma.kr. frá áramótum. Skýrist það af gengis- og verðbreytingu, ekki kaupum á gjaldeyri.



*) Gjaldeyrisforði að frádrögnum heildarskuldum Sí og ríkissjóðs í erlendum gjaldmiðlum.

Staða í lok mánaðar, síðasta dags. 30.4.2020

Heimild: Seðlabanki Íslands, Lánamál ríkisins

Innihald og form skjals þessa er unnið af starfsmönnum Hagfræðideildar Landsbankans hf. (hagfraedideild@landsbankinn.is) og byggist á aðgengilegum opinberum upplýsingum á þeim tíma sem greiningin var unnin. Mat á þeim upplýsingum endurspeglar skoðanir starfsmanna Hagfræðideildar Landsbankans á þeim degi þegar greiningin er dagsett, en þær geta breyst án fyrirvara.

Landsbankinn hf. og starfsfólk hans taka ekki ábyrgð á viðskiptum sem byggð eru á þeim upplýsingum og skoðunum sem hér eru settar fram, enda eru þær ekki veittar sem persónuleg ráðgjöf fyrir einstök viðskipti.

Bent skal á að Landsbankinn hf. getur á hverjum tíma haft beinna eða óbeinna hagsmuna að gæta, ýmist sjálfur, dótturfélög hans eða fyrir hönd viðskiptamanna, s.s. sem fjárfestir, lánardrottinn eða þjónustuaðili. Greiningar eru engu að síður unnar sjálfstætt af Hagfræðideild Landsbankans og innan Landsbankans eru í gildi reglur um aðskilnað starfssviða sem eru aðgengilegar á vef bankans.