



Gjaldeyrismarkaðurinn

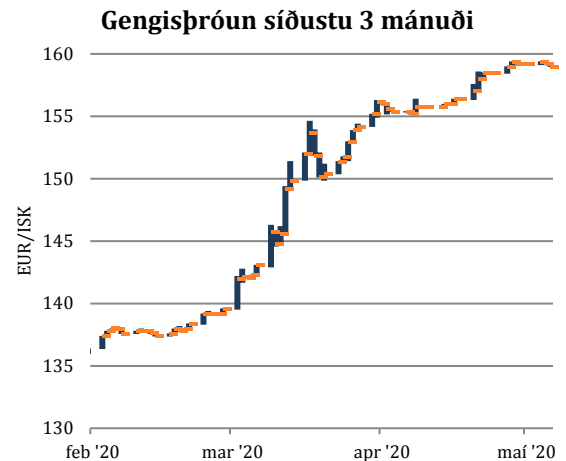
Mánaðarlegt yfirlit

7. maí 2020

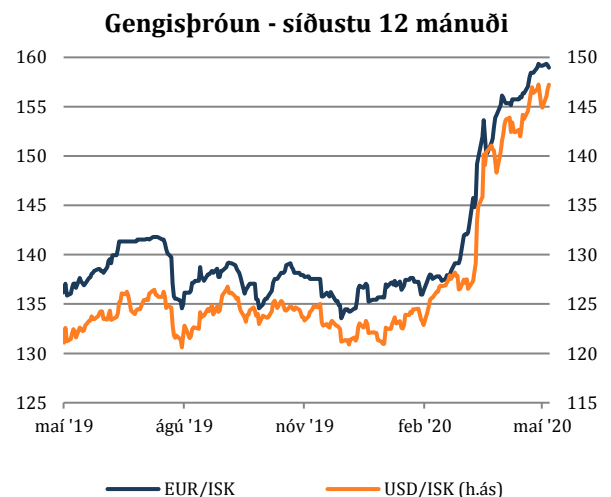
- Krónan veiktist um 1,9% á móti evrunni í apríl. Í lok mánaðarins stóð evran í 159,2 krónum samanborið við 156,2 krónur í lok mars.
- Veltan á gjaldeyrismarkaði í apríl var 19,7 ma.kr. Hlutdeild Seðlabanka Íslands var 7,2 ma.kr. (36%)
- Seðlabankinn seldi 45,5 m.evrur (7,2 ma.kr.) í apríl. Frá áramótum hefur Seðlabankinn selt 115 m.evrur (24,5 ma.kr.).
- Raungengi miðað við verðlag var 11,6% lægra í apríl en í sama mánuði árið áður. Nafngengið í apríl var 12,9% veikara en árið áður.

	6.5.2020	YTD	1M	3M	12M
GVT	209,6	16,6%	3,0%	14,3%	16,6%
EUR	159,0	17,2%	2,3%	15,2%	16,8%
USD	147,2	21,7%	2,3%	17,2%	21,2%
GBP	181,7	13,3%	3,3%	11,9%	14,3%
DKK	21,3	17,3%	2,4%	15,4%	16,9%
NOK	14,3	4,0%	3,8%	5,1%	2,8%
SEK	15,0	15,8%	5,2%	14,6%	17,7%
CHF	151,0	20,8%	2,7%	17,2%	26,6%
JPY	1,39	24,6%	5,3%	21,5%	26,5%

Heimild: Refinitiv, Seðlabanki Íslands



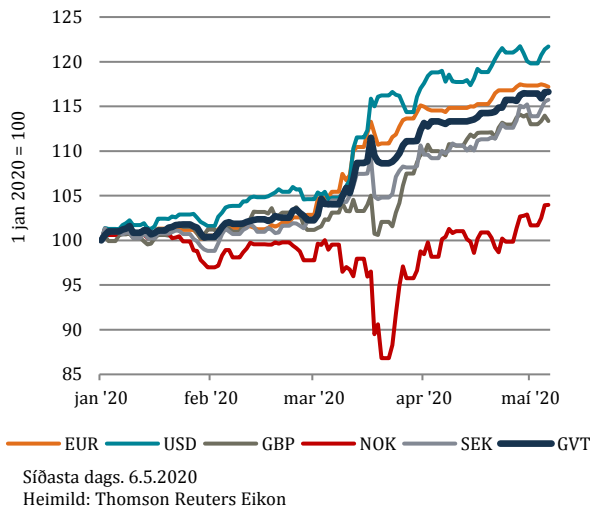
Lægsta, hæsta og dagslokagildi. Síðasta dags. 6.5.2020
Heimild: Thomson Reuters Eikon



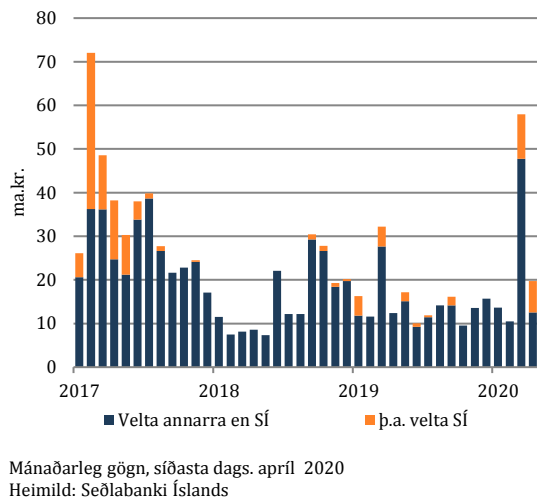
Síðasta dags. 6.5.2020
Heimild: Thomson Reuters Eikon



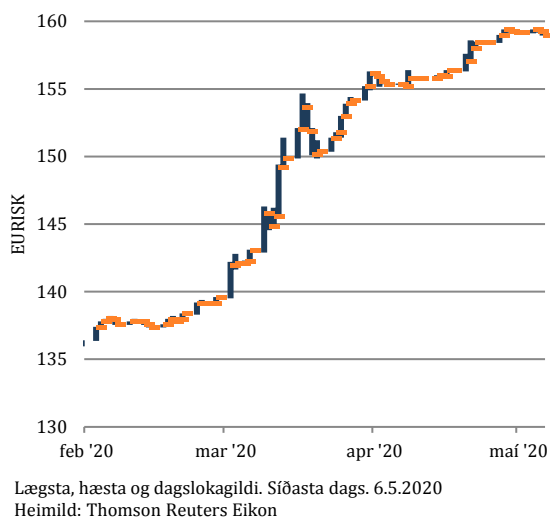
Frá áramótum hefur krónan veikst á móti gjaldmiðlum allra helstu viðskiptalanda okkar.



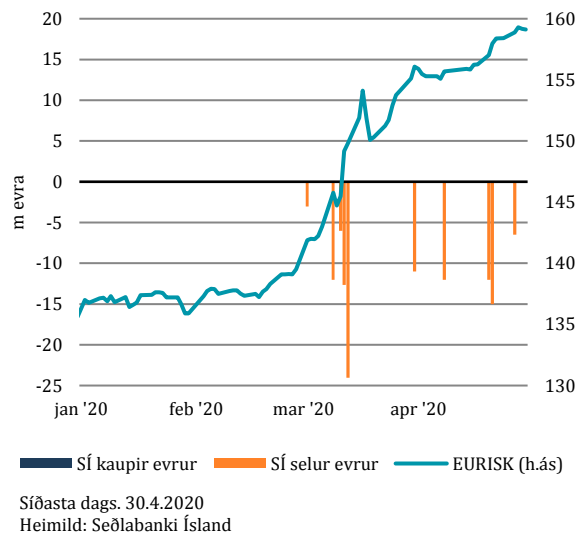
Veltan á gjaldeyrismarkaði var rétt um 19,7 ma.kr. Hlutdeild Seðlabanka Íslands var 7,2 ma.kr. (36%).



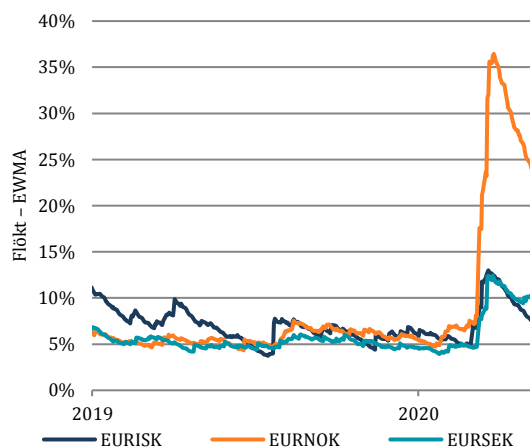
Krónan veiktist um 1,9% á móti evrunni í apríl.



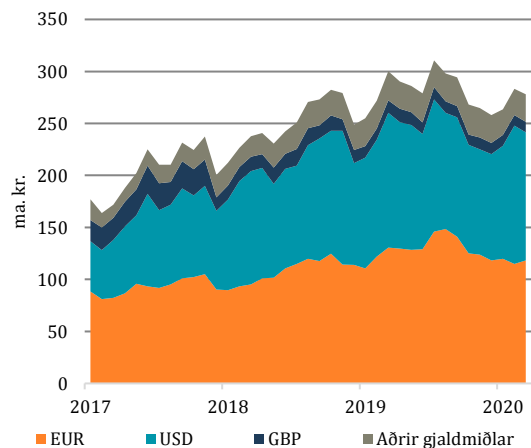
Seðlabankinn seldi alls 45,5 m.evru (7,2 ma.kr.) í apríl.



Flóktið á íslensku krónunni gagnvart evru er að dragast aftur saman.

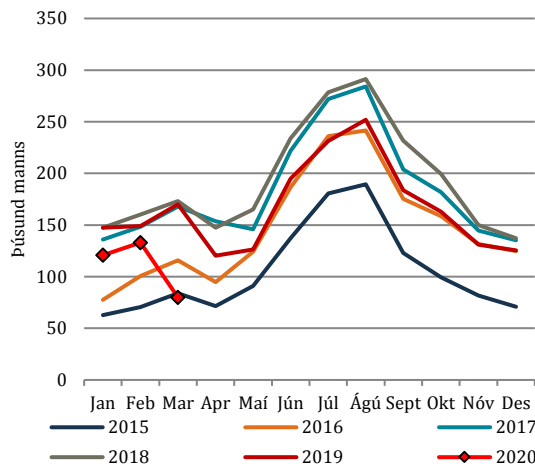


Innlán innlendra aðila á I.G. reikningum, mæld á föstu gengi, lækkuðu um 5,3 ma.kr. (1,9%) í mars.



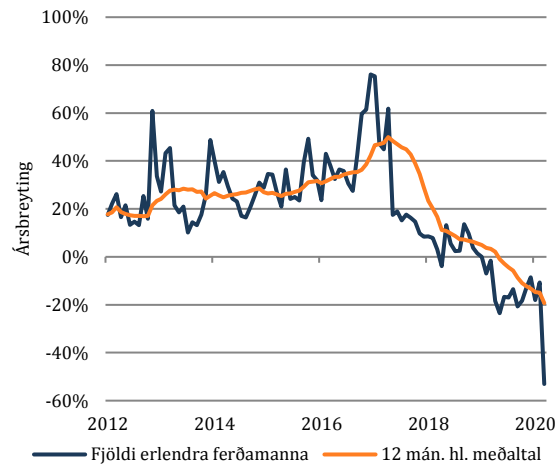


Um 80 þúsund erlendir gestir fóru um Leifsstöð í mars.



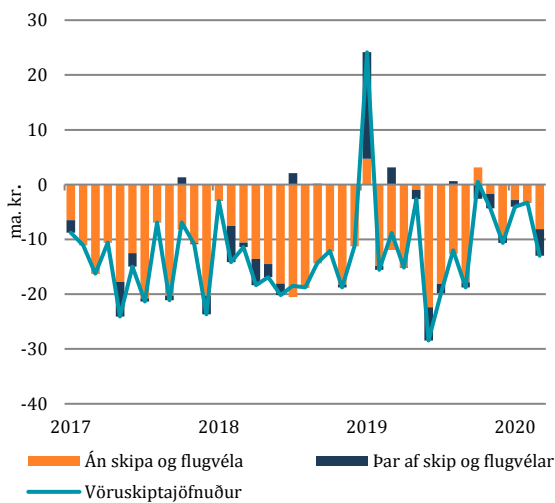
Heimild: Ferðamálastofa

Erlendum ferðamönnum um Leifsstöð fækkaði um 53% milli ára í mars.



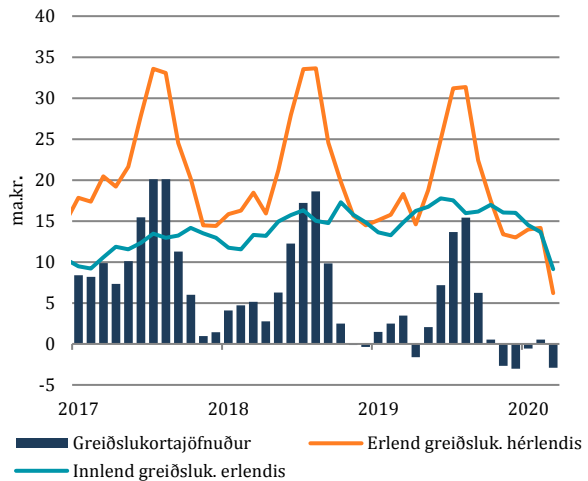
Mánaðarleg gögn, síðasta dags. mars 2020
Heimild: Ferðamálastofa

Án skipa og flugvéla var 8,1 ma.kr. halli af vöruiðskiptum við útlönd í mars.



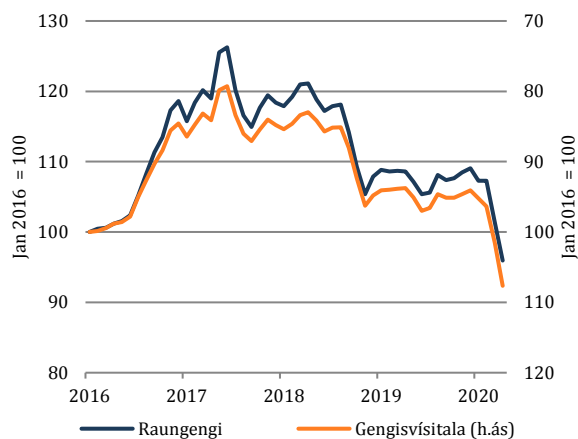
Síðasta dags. mars 2020
Heimild: Hagstofa Íslands

Greiðslukortajöfnuður var neikvæður um 2,9 ma.kr. í mars.



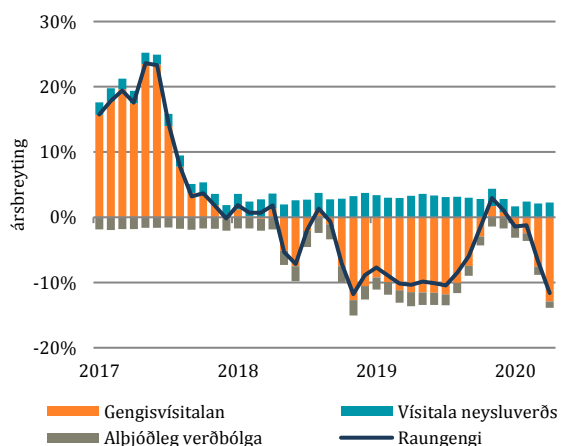
Síðasta dags. mars 2020
Heimild: Seðlabanki Íslands

Raugengi miðað við verðlag var 11,6% lægra í apríl en í sama mánuði 2019. Nafngengið var 12,9% veikara.



Meðaltal mánaðar, síðasta dags. apríl 2020
Heimild: Seðlabanki Íslands

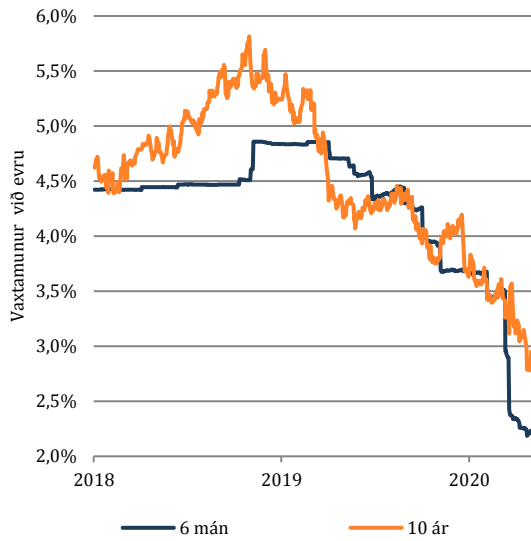
Breytingin á raungenginu síðustu ár skýrist aðallega af nafngengisbreytingu.



Meðaltal mánaðar, síðasta dags. apríl 2020
Heimild: Seðlabanki Íslands, Hagstofa Íslands

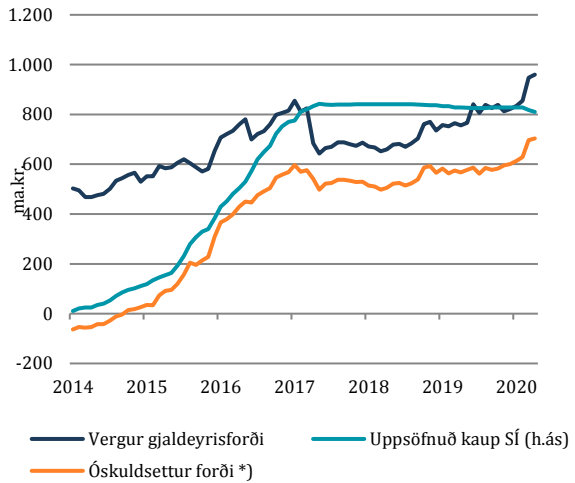


Vaxtamunur gagnvart evru hefur lækkað verulega.



Síðasta dags. 4.5.2020
Heimild: Eikon, Datastream

Gjaldeyrisforðinn hefur stækkað um tæpa 140 ma.kr. síðan loka árs 2019, aðallega vegna veikingar krónunnar.



*) Gjaldyrisforði að fráðregnum heildarskuldum Sí og ríkissjóðs í erlendum gjaldmiðlum.
Staða í lok mánaðar, síðasta dags. 30.4.2020
Stærð forðans í lok apríl er áætlun Hagfræðideildar
Heimild: Seðlabanki Íslands, Lánamál ríkisins

Innihald og form skjals þessa er unnið af starfsmönnum Hagfræðideildar Landsbankans hf. (hagfraedideild@landsbankinn.is) og byggist á aðgengilegum opinberum upplýsingum á þeim tíma sem greiningin var unnin. Mat á þeim upplýsingum endurspeglar skoðanir starfsmanna Hagfræðideildar Landsbankans á þeim degi þegar greiningin er dagsett, en þær geta breyst án fyrirvara.

Landsbankinn hf. og starfsfólk hans taka ekki ábyrgð á viðskiptum sem byggð eru á þeim upplýsingum og skoðunum sem hér eru settar fram, enda eru þær ekki veittar sem persónuleg ráðgjöf fyrir einstök viðskipti.

Bent skal á að Landsbankinn hf. getur á hverjum tíma haft beinna eða óbeinna hagsmuna að gæta, ýmist sjálfur, dótturfélög hans eða fyrir hönd viðskiptamanna, s.s. sem fjárfestir, lánardrottinn eða þjónustuaðili. Greiningar eru engu að síður unnar sjálfstætt af Hagfræðideild Landsbankans og innan Landsbankans eru í gildi reglur um aðskilnað starfssviða sem eru aðgengilegar á vef bankans.