



Gjaldeyrismarkaðurinn

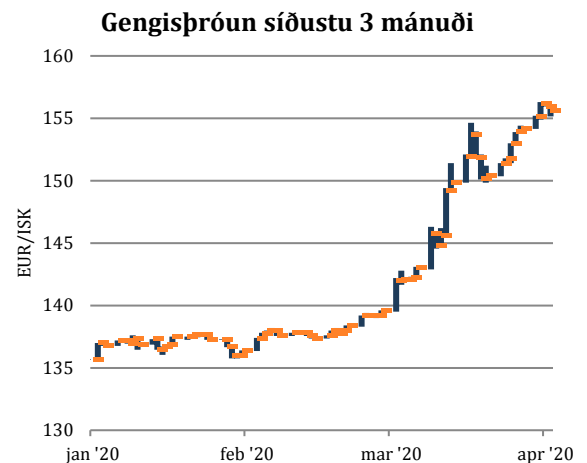
Mánaðarlegt yfirlit

3. apríl 2020

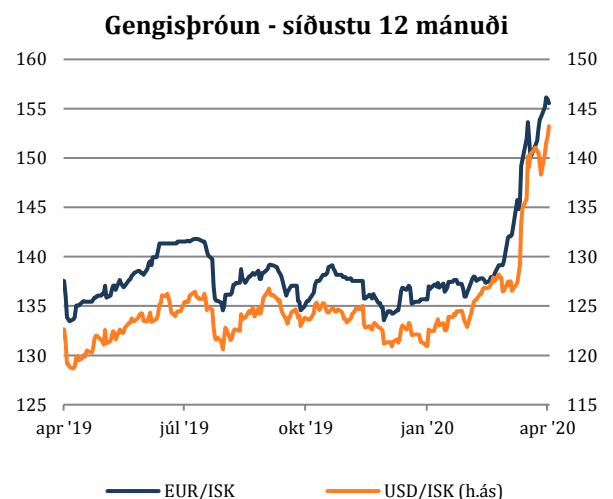
- Krónan veiktist um 11,9% á móti evrunni í mars. Í lok mánaðarins stóð evran í 156,2 krónum samanborið við 139,6 krónur í lok febrúar.
- Veltan á gjaldeyrismarkaði jókst verulega milli mánaða í mars. Alls var veltan 390,5 m.evrur (58,0 ma.kr.) í mars samanborið við 76 m.evrur (10,5 ma.kr.) í febrúar.
- Seðlabankinn seldi alls 69 m.evrur (10,2 ma.kr.) á móti veikingu krónunnar í mars.
- Raungengi miðað við verðlag var 1,2% lægra í febrúar en í sama mánuði árið áður. Nafngengið í febrúar var 2,5% veikara en á sama tíma árið áður.

	2.4.2020	YTD	1M	3M	12M
GVT	202,6	12,7%	9,6%	12,1%	11,0%
EUR	155,6	14,7%	9,6%	13,5%	14,4%
USD	143,2	18,4%	12,4%	16,8%	18,1%
GBP	177,5	10,7%	9,2%	10,2%	11,4%
DKK	20,8	14,7%	9,6%	13,6%	14,4%
NOK	13,7	-0,2%	0,1%	-1,4%	-2,5%
SEK	14,2	9,7%	5,9%	8,1%	8,9%
CHF	147,1	17,7%	10,7%	16,5%	21,0%
JPY	1,33	19,2%	12,8%	17,5%	21,8%

Heimild: Refinitiv, Seðlabanki Íslands



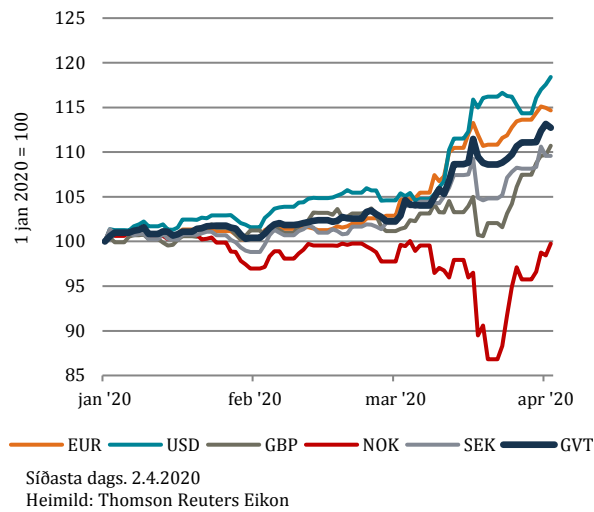
Lægsta, hæsta og dagslokagildi. Síðasta dags. 2.4.2020
Heimild: Thomson Reuters Eikon



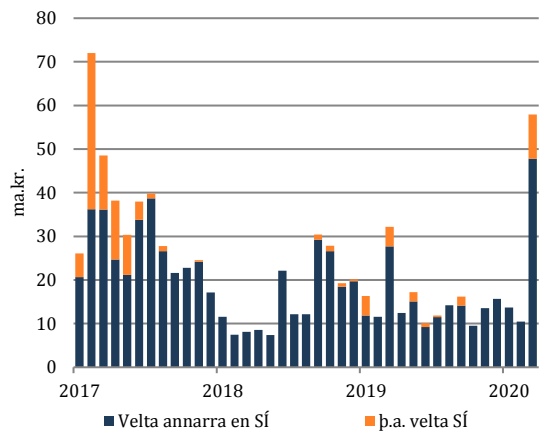
Síðasta dags. 2.4.2020
Heimild: Thomson Reuters Eikon



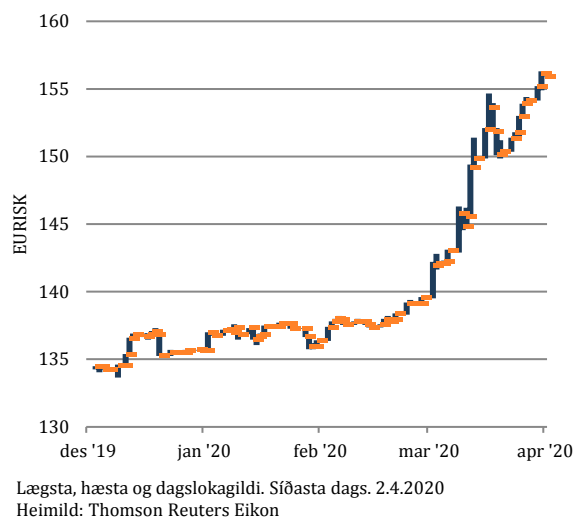
Frá áramótum hefur krónan veikt á móti gjaldmiðlum helstu viðskiptalanda okkar, að norsku krónunni undanskildi.



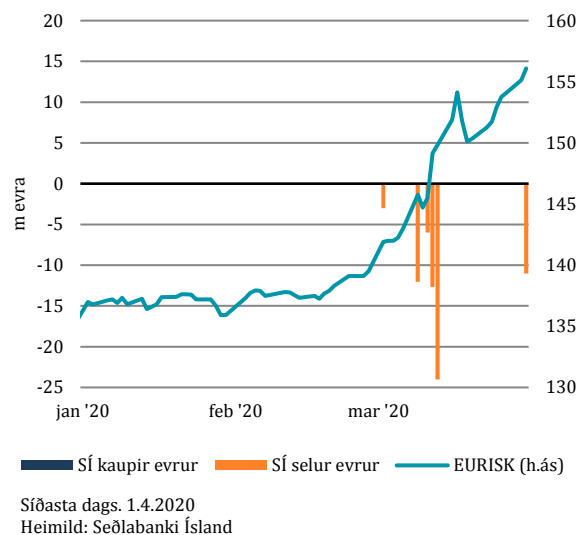
Veltan á gjaldeyrismarkaði jókst verulega milli mánaða í mars.



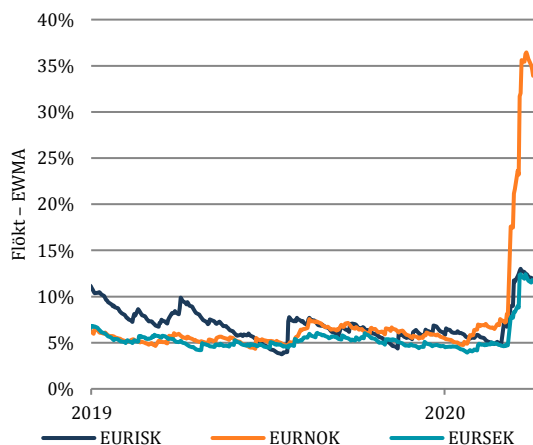
Krónan veiktist um 11,9% á móti evrunni í mars.



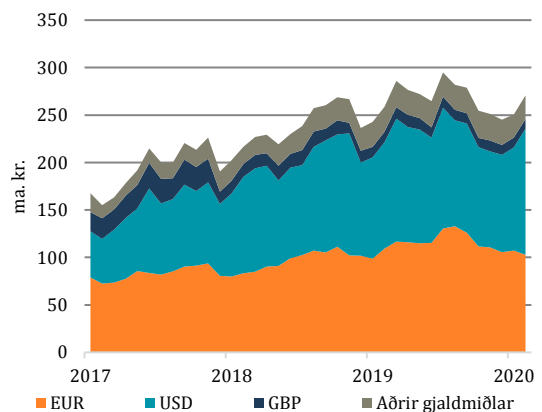
Seðlabankinn seldi alls 69 m.evrur (10,2 ma.kr.) á móti veikingu krónunnar í mars.



Flóktið á íslensku krónunni gagnvart evru hefur aukist nokkuð.

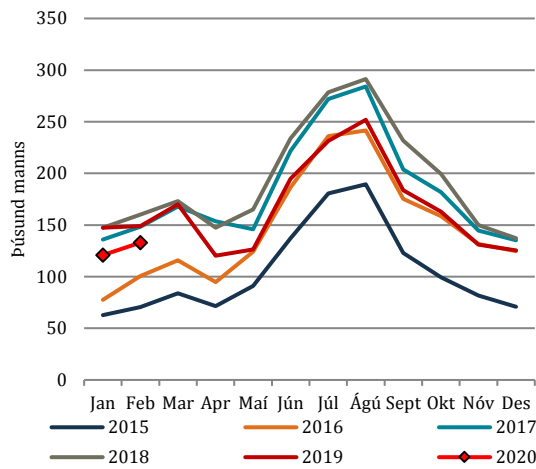


Innlán innlendra aðila á I.G. reikningum, mæld á föstu gengi, hækkuðu um 20,1 ma.kr. (+8,0%) í febrúar.



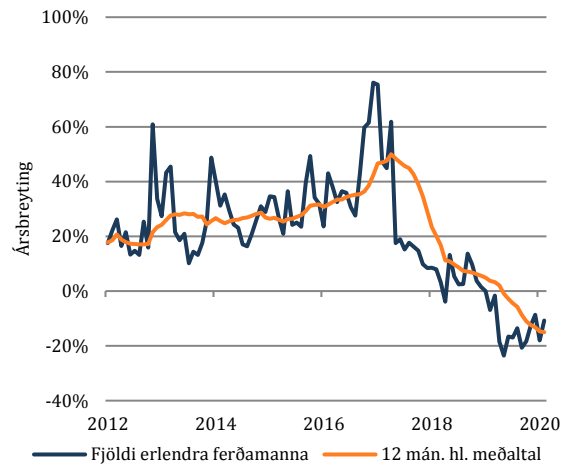


Um 133 þúsund erlendir gestir fóru um Leifsstöð í febrúar.



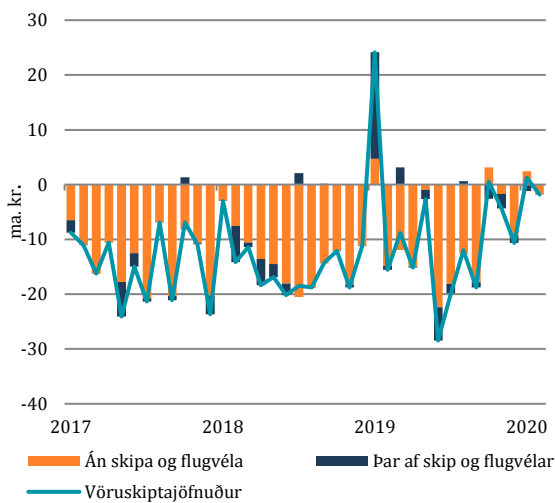
Heimild: Ferðamálastofa

Erlendum ferðamönnum um Leifsstöð fækkaði um 10,7% milli ára í febrúar.



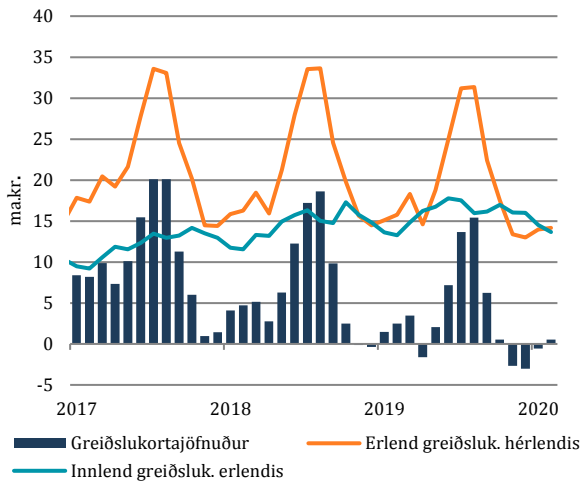
Mánaðarleg gögn, síðasta dags. febrúar 2020
Heimild: Ferðamálastofa

Án skipa og flugvéla var 1,8 ma.kr. halli af vöruviðskiptum við útlönd í febrúar.



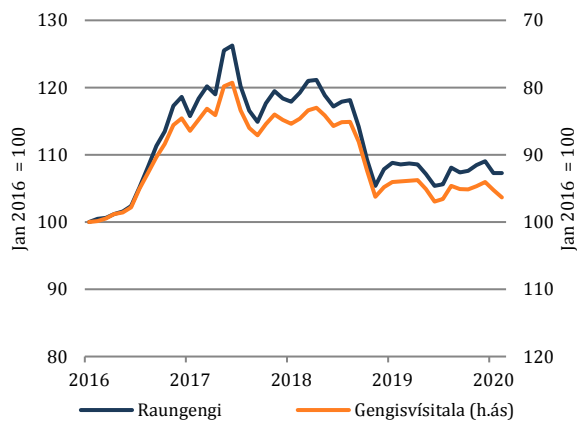
Síðasta dags. febrúar 2020
Heimild: Hagstofa Íslands

Greiðslukortajöfnuður var jákvæður um 0,5 ma.kr. í febrúar.



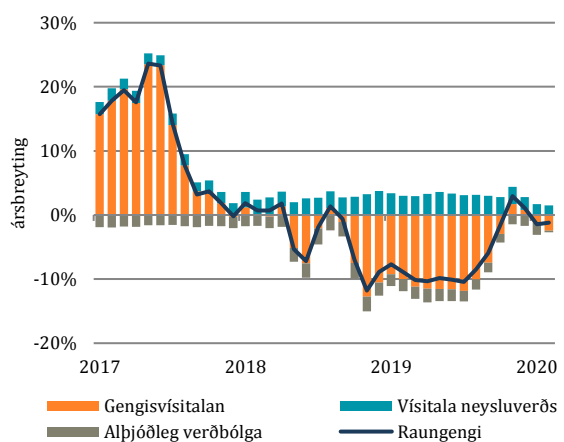
Síðasta dags. febrúar 2020
Heimild: Seðlabanki Íslands

Raugengi miðað við verðlag var 1,2% lægra í febrúar en í sama mánuði 2019. Nafngengið var 2,5% veikara.



Meðaltal mánaðar, síðasta dags. febrúar 2020
Heimild: Seðlabanki Íslands

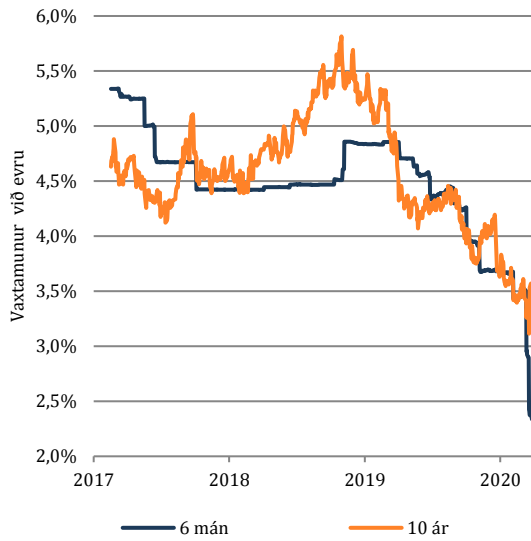
Breytingin á raugenginu síðustu ár skýrist aðallega af nafngengisbreytingu.



Meðaltal mánaðar, síðasta dags. febrúar 2020
Heimild: Seðlabanki Íslands, Hagstofa Íslands

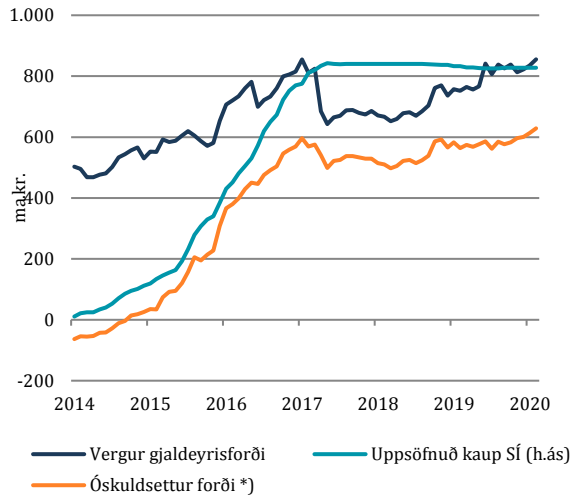


Vaxtamenunur gagnvart evru hefur lækkað verulega, sérstaklega á styttri endanum.



Síðasta dags. 31.3.2020
Heimild: Thomson Reuters Eikon

Óskuldsetti forðinn hefur stækkað um 60 ma.kr. síðan lok árs 2018.



*) Gjaldyrisforði að fráðregnum heildarskuldum Sí og ríkissjóðs í erlendum gjaldmiðlum.

Staða í lok mánaðar, síðasta dags. 29.2.2020
Heimild: Seðlabanki Íslands, Lánamál ríkisins

Innihald og form skjals þessa er unnið af starfsmönnum Hagfræðideildar Landsbankans hf. (hagfraeideild@landsbankinn.is) og byggist á aðgengilegum opinberum upplýsingum á þeim tíma sem greiningin var unnin. Mat á þeim upplýsingum endurspeglar skoðanir starfsmanna Hagfræðideildar Landsbankans á þeim degi þegar greiningin er dagsett, en þær geta breyst án fyrirvara.

Landsbankinn hf. og starfsfólk hans taka ekki ábyrgð á viðskiptum sem byggð eru á þeim upplýsingum og skoðunum sem hér eru settar fram, enda eru þær ekki veittar sem persónuleg ráðgjöf fyrir einstök viðskipti.

Bent skal á að Landsbankinn hf. getur á hverjum tíma haft beinna eða óbeinna hagsmuna að gæta, ýmist sjálfur, dótturfélög hans eða fyrir hönd viðskiptamanna, s.s. sem fjárfestir, lánardrottinn eða þjónustuaðili. Greiningar eru engu að síður unnar sjálfstætt af Hagfræðideild Landsbankans og innan Landsbankans eru í gildi reglur um aðskilnað starfssviða sem eru aðgengilegar á vef bankans.