



## Kortavelta ferðamanna jókst um 9,4% á síðasta ári

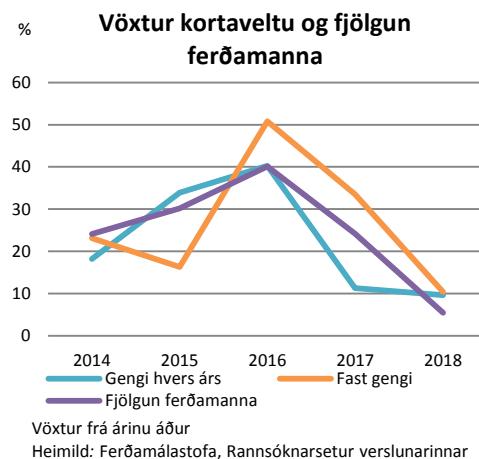
Heildarkortavelta erlendra ferðamanna nam 236,6 mö.kr. á síðasta ári og jókst hún um 20,4 ma.kr., eða 9,4%, milli ára. Til samanburðar fjölgaði erlendum ferðamönnum um 5,5% milli árana 2017 og 2018 og jókst neysla á hvern erlendan ferðamann því um 3,7% milli ára mælt í krónum. Það skýrist þó að nokkru leyti af gengisveikingu krónunnar milli árana 2017 og 2018. Gengisvísitalan var að meðaltali 166,7 stig í fyrra borið saman við 160,4 stig árið 2017. Sé kortaveltan sett á fast gengi krónunnar sést að veltan jókst um 10,4% milli árana 2017 og 2018 borið saman við 33,5% aukningu árið áður. Mikil aukning árið áður skýrist af því að ferðamönnum var þá enn að fjölga mjög hratt en þeim fjölgaði um 24,2% milli árana 2016 og 2017.

### Langmest kortavelta hjá Bandaríkjamönnum

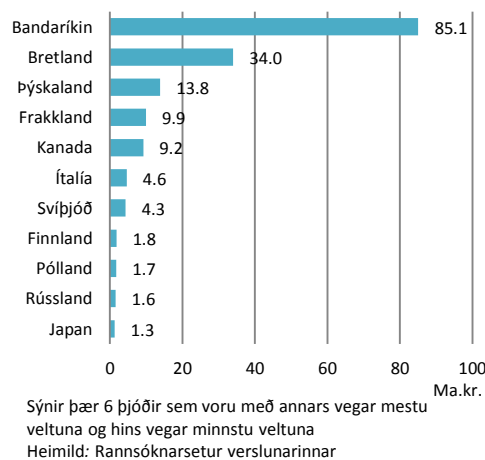
Af kortaveltu einstakra þjóða var hún langmest hjá Bandaríkjamönnum enda eru þeir langfjölmennastir þeirra ferðamanna sem hingað koma. Kortavelta Bandaríkjamanna nam þannig 85 mö.kr. en það er svipuð velta og samanlögð velta þeirra 7 þjóða sem koma næstar á eftir Bandaríkjamönnum í röðinni. Í öðru sæti komu Bretar, sem eru næstfjölmennastir ferðamanna, með 34 ma.kr. veltu. Í þriðja sæti eru síðan Þjóðverjar með 13,8 ma.kr. Minnsta kortaveltan er hjá Japönnum, 1,3 ma.kr. Næstminnsta kortaveltan er hjá Rússum, 1,6 ma.kr. Bandaríkjamenn voru með 35,9% af heildarkortavelturni og hefur þetta hlutfall farið stöðugt vaxandi á síðustu árum eftir því sem hlutfall Bandaríkjamanna í heildarfjölda ferðamanna hér á landi hefur vaxið en hlutfallið var 30% á síðasta ári.

### Kortavelta á ferðamann mest hjá Svisslendinum

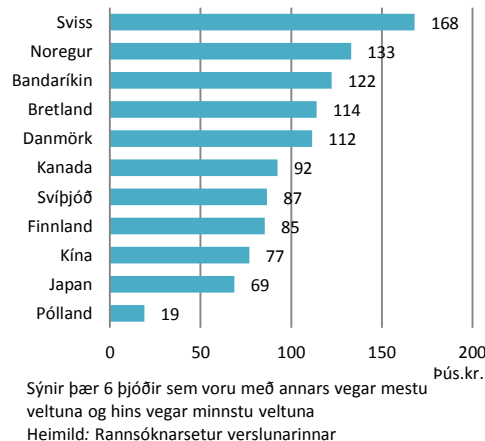
Sé litið til kortaveltu á ferðamann var hún mest hjá Svisslendinum rétt eins og verið hefur síðustu ár en meðalkortavelta hvers Svisslendings nam tæpum 168 þúsund krónum. Næstmesta kortavelta á hvern ferðamann var hjá Norðmönnum en þar nam hún 133 þúsund krónum. Þar á eftir komu



### Kortavelta eftir þjóðerni



### Kortavelta á ferðamann





Bandaríkjamenn með veltu upp á 122 þúsund krónur. Minnsta veltan var hjá Pólverjum og skáru þeir sig nokkuð frá hópnum með einungis 19 þúsund króna meðalveltu. Áður hefur verið bent á að þeir Pólverjar sem hingað koma og eru taldir sem ferðamenn eru það ekki að öllu leyti, enda um að ræða fólk sem er t.d. búsett hérna eða kemur hingað til að sinna tímabundinni vinnu. Næstminnsta veltan var hjá tveimur stórbjóðum í austri; Kína og Japan. Meðalvelta á hvern japanskan ferðamann var 69 þúsund en 77 þúsund á hvern Kínverja. Minni velta þeirra skýrist eflaust að einhverju leyti af því að ferðalag hingað til lands er lengra og þar með dýrara en fyrir margar aðrar þjóðir sem sækja landið heim. Eftir að búið er að greiða flugfargjöldin stendur því eftir minni fjárhæð fyrir þjóðir sem þurfa um langan veg að fara.

### ***Velta á ferðamann dróst mest saman hjá Pólverjum***

Með því að horfa á breytingu í veltu á ferðamann á föstu gengi má sjá hvernig ferðamenn frá einstökum þjóðum breyttu neyslu sinni mælt í þeirra eigin gjaldmiðli. Ef við skoðum þær þjóðir sem minnkuðu veltuna sína hvað mest tróna Pólverjar þar á toppnum en velta hvers Pólverja dróst saman um 11,8% milli ára. Hugsanlega skýrist sú veltubreytingu að einhverju leyti af breyttri samsetningu Pólverja sem komu annars vegar 2017 og hins vegar 2018. Þannig kann hærra hlutfall Pólverja sem hingað komu í fyrra að vera farandverkamenn en hlutfall þeirra árið 2017. Næstmesti veltusamdrátturinn var hjá Kanada en hjá Kanadamönnum dróst veltan saman um 5,8%. Rússland kom síðan í þriðja sæti með 3,4% samdrátt. Af þeim löndum sem juku veltu sína mest var Bretland á toppnum, en veltuaukningin nam 27,9%, og kemur sú aukning í kjölfar 33,8% aukningar árið 2017 og 13,9% aukningar árið 2016. Næstmesta veltuaukningin var hjá Japönnum, eða 16,1%. Þriðja mesta veltuaukningin var hjá Þjóðverjum, 11,1%.



Innihald og form skjals þessa er unnið af starfsmönnum Hagfræðideildar Landsbankans hf. ([hagfraedideild@landsbankinn.is](mailto:hagfraedideild@landsbankinn.is)) og byggist á aðgengilegum opinberum upplýsingum á þeim tíma sem greiningin var unnin. Mat á þeim upplýsingum endurspeglar skoðanir starfsmanna Hagfræðideildar Landsbankans á þeim degi þegar greiningin er dagsett, en þær geta breyst án fyrirvara.

Landsbankinn hf. og starfsfólk hans taka ekki ábyrgð á viðskiptum sem byggð eru á þeim upplýsingum og skoðunum sem hér eru settar fram, enda eru þær ekki veittar sem persónuleg ráðgjöf fyrir einstök viðskipti.

Bent skal á að Landsbankinn hf. getur á hverjum tíma haft beinna eða óbeinna hagsmuna að gæta, ýmist sjálfur, dótturfélög hans eða fyrir hönd viðskiptamanna, s.s. sem fjárfestir, lánardrottinn eða þjónustuaðili. Greiningar eru engu að síður unnar sjálfstætt af Hagfræðideild Landsbankans og innan Landsbankans eru í gildi reglur um aðskilnað starfssviða sem eru aðgengilegar á vef bankans.