



Gjaldeyrismarkaðurinn

Mánaðarlegt yfirlit

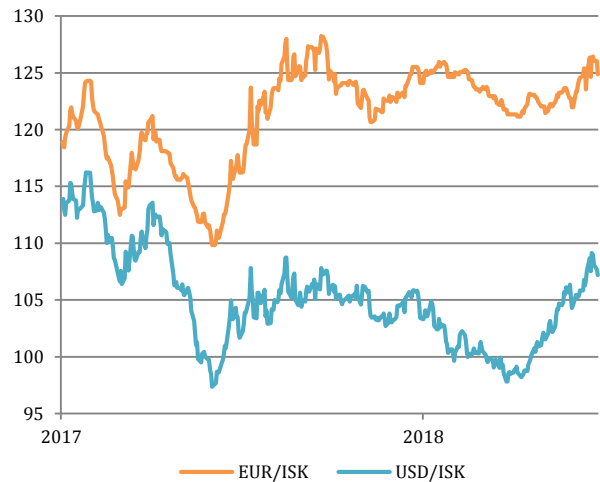
27. júní 2018

- Eftir að hafa haldið sér milli 120-125 megnið af árinu rauf evru/krónu krossinn tímabundið 125 múrinn fyrir um viku síðan. Í lok dags í gær kostaði evran 126,1 krónu.
- Bandaríkjadollar hefur styrkst gagnvart evru frá áramótum. Þar af leiðandi hefur dollar/krónu krossinn hækkað meira en evru/krónu krossinn.
- Veltan á gjaldeyrismarkaði í maí var einungis 7,4 ma.kr. í samanburði við 30,3 ma.kr. á sama tímabili í fyrra. Á fyrstu 5 mánuðum ársins hefur veltan dregist saman um 80% milli ára.
- Dagsveiflur íslensku krónunnar gagnvart evru (flökt) hafa aukist nokkuð seinasta mánuðinn. Eru þær aftur orðnar meiri en dagssveiflur sænsku og norsku krónunnar gagnvart evru.
- Raungengið hækkaði um 1,6% milli mánaða í maí og er 5% lægra en fyrir ári síðan.

	26.6.2018	MTD	YTD	1M	3M	12M
GVT	165,6	3,4%	2,4%	1,8%	5,0%	6,6%
EUR	124,9	2,4%	0,6%	1,0%	2,5%	7,0%
USD	107,2	2,8%	3,6%	1,0%	9,6%	2,7%
GBP	141,8	2,2%	1,6%	0,5%	1,9%	6,8%
DKK	16,8	2,3%	0,5%	1,0%	2,5%	6,8%
NOK	13,2	3,4%	4,7%	1,5%	3,6%	7,2%
SEK	12,1	2,0%	-4,3%	-0,3%	1,0%	0,9%
CHF	108,2	2,3%	1,9%	0,9%	4,5%	0,8%
JPY	0,97	1,6%	6,1%	0,4%	4,9%	4,4%

Heimild: Thomson Reuter Eikon

Gengisþróun

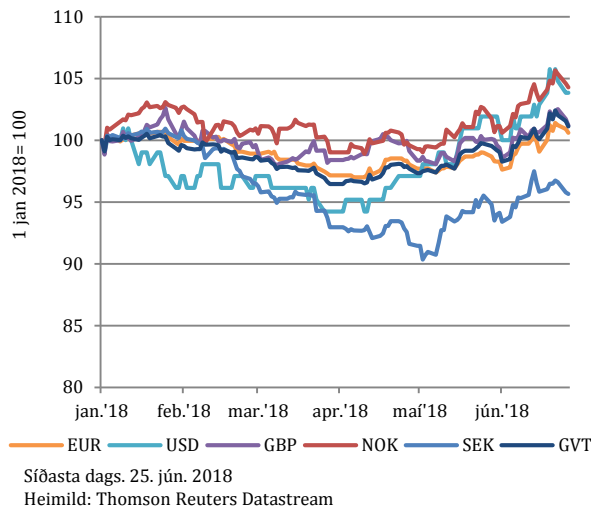


Síðasta dags. 26. júní 2018

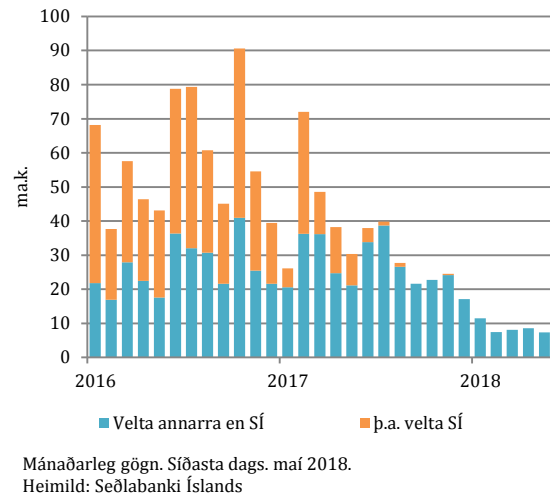
Heimild: Thomson Reuters Eikon



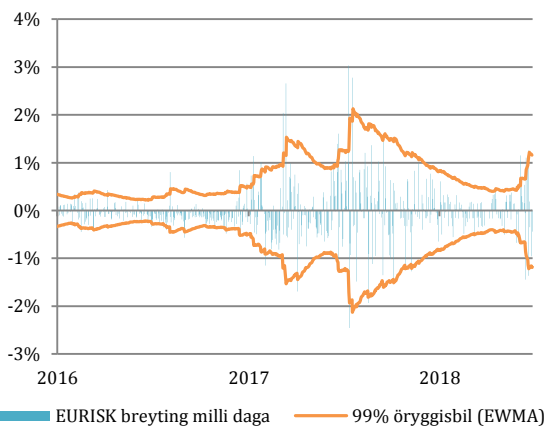
Af gjaldmiðlum helstu viðskiptalanda okkar hefur eingöngu sænska krónan lækkað síðan áramót.



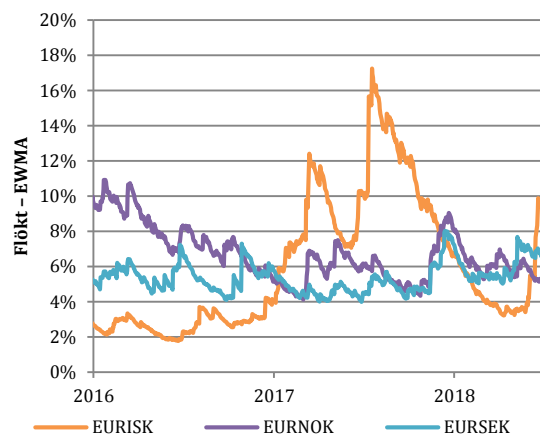
Veltan á gjaldeyrismarkaði í maí var einungis 7,4 ma.kr.



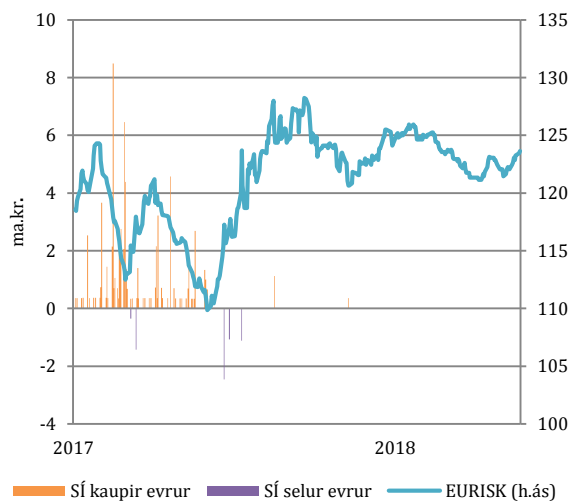
Flóktið á evru/krónu krossinum hefur aukist verulega í júní...



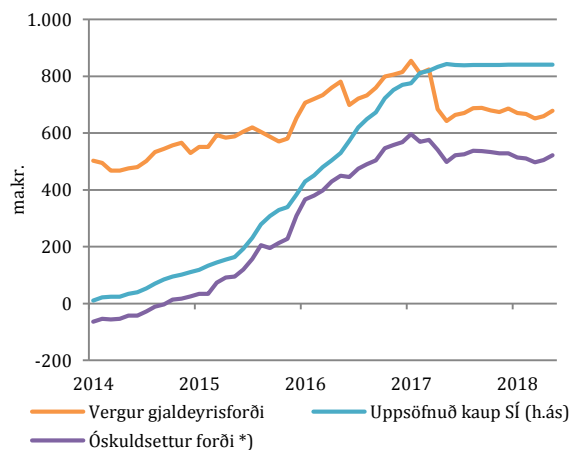
... og er aftur orðið meira en sænsku og norsku krónunnar.



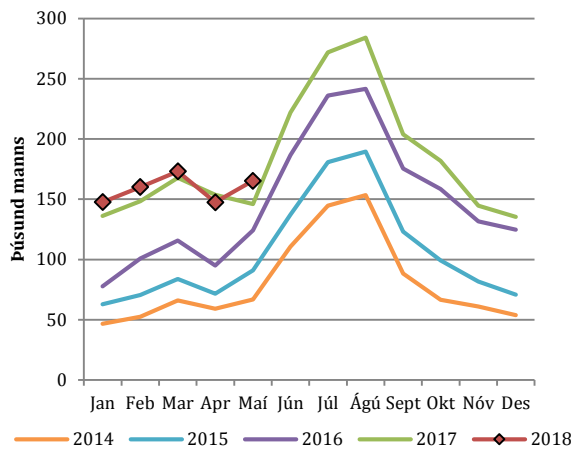
Seðlabankinn hefur ekki gripið inn í á markaði síðan í nóvember 2017.



Óveruleg breyting hefur orðið á gjaldeyrisforðanum síðan mitt ár 2017.

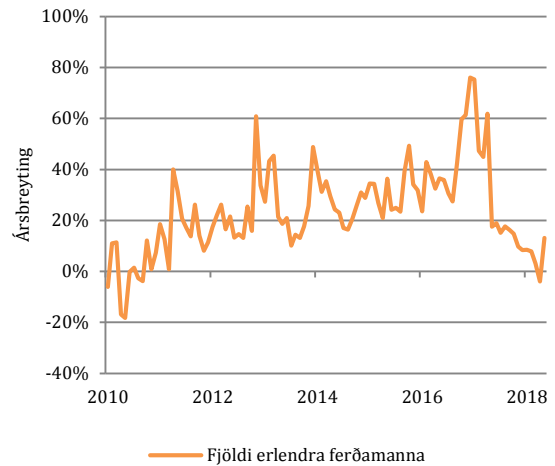


Um 165 þúsund erlendir gestir fóru um Leifsstöð í maí.



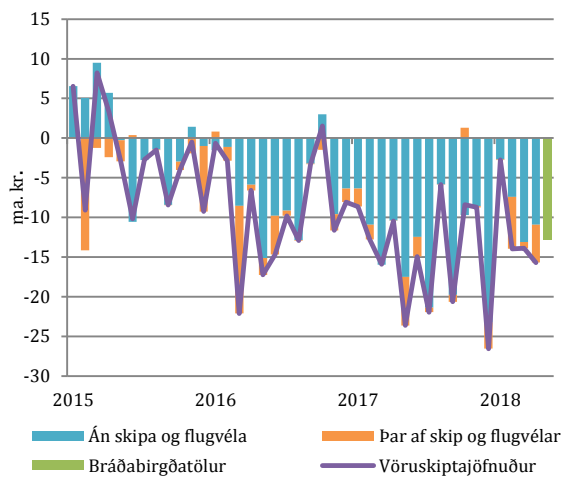
Heimild: Ferðamálastofa

Það er 13% aukning milli ára..



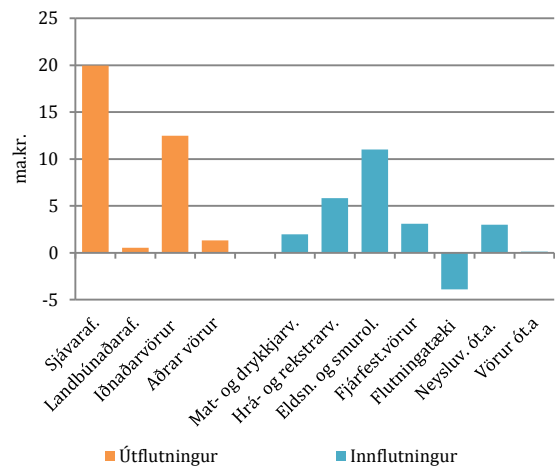
Mánaðarleg gögn, síðasta dags. maí. 2018
Heimild: Ferðamálastofa

Samkvæmt bráðabirgðatölum var 12,8 ma.kr. halli af vöruskiptum við útlönd í maí.



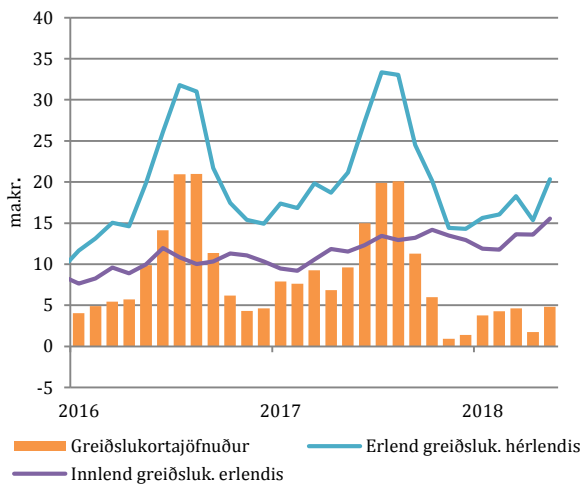
Heimild: Hagstofa Íslands

Á fyrstu 5 mánuðum ársins fluttum við út meira af sjávarafurðum og iðnaðarvörum en í fyrra.



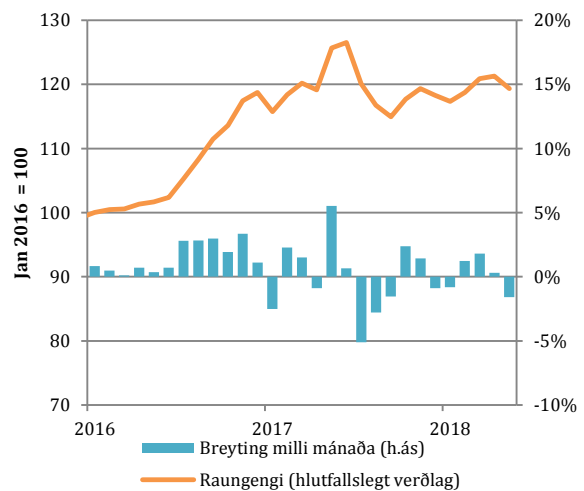
Breyting milli fyrstu 5 mánaða 2017 og 2018
Heimild: Hagstofa Ísland

Greiðslukortajöfnuður var jákvæður um 4,8 ma.kr. í maí í samanburði við 9,6 ma.kr. í maí 2017.



Mánaðarleg gögn, síðasta dags. maí 2018
Heimild: Seðlabanki Íslands

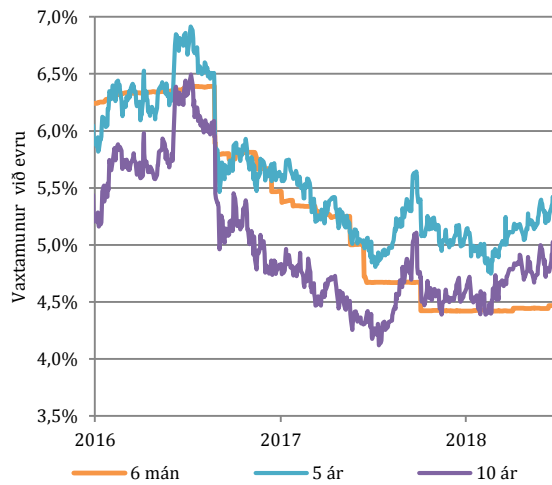
Raugengið hækkaði um 1,6% milli mánaða í maí og er 5% lægra en fyrir ári síðan.



Mánaðarleg gögn. Síðasta dags. maí. 2018
Heimild: Seðlabanki Íslands

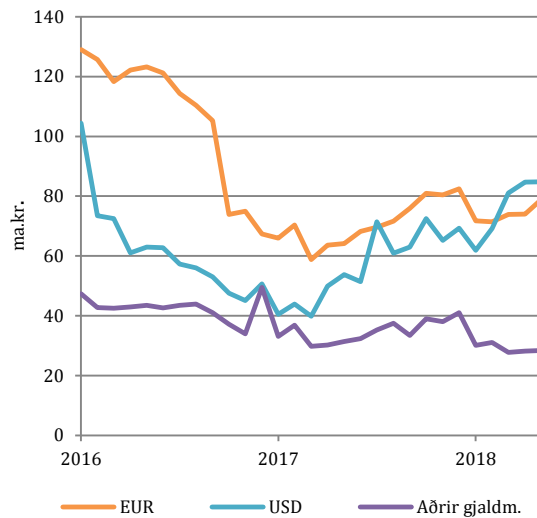


Vaxtamanur við evru hefur hækkað á lengri enda vaxtarófsins síðan um áramót.



Síðasta dags. 25. jún. 2018
Heimild: Thomson Reuters Eikon

Frá áramótum hafa innlán innlendra aðila í erlendum gjaldeyri aukist um 23 ma.kr.



Mánaðarleg gögn. Síðasta dags. 31. maí. 2018
Heimild: Seðlabanki Íslands

Innihald og form skjals þessa er unnið af starfsmönnum Hagfræðideildar Landsbankans hf. (hagfraedideild@landsbankinn.is) og byggist á aðgengilegum opinberum upplýsingum á þeim tíma sem greiningin var unnin. Mat á þeim upplýsingum endurspeglar skoðanir starfsmanna Hagfræðideildar Landsbankans á þeim degi þegar greiningin er dagsett, en þær geta breyst án fyrirvara.

Landsbankinn hf. og starfsfólk hans taka ekki ábyrgð á viðskiptum sem byggð eru á þeim upplýsingum og skoðunum sem hér eru settar fram, enda eru þær ekki veittar sem persónuleg ráðgjöf fyrir einstök viðskipti.

Bent skal á að Landsbankinn hf. getur á hverjum tíma haft beinna eða óbeinna hagsmuna að gæta, ýmist sjálfur, dótturfélög hans eða fyrir hönd viðskiptamanna, s.s. sem fjárfestir, lánardrottinn eða þjónustuaðili. Greiningar eru engu að síður unnar sjálfstætt af Hagfræðideild Landsbankans og innan Landsbankans eru í gildi reglur um aðskilnað starfssviða sem eru aðgengilegar á vef bankans.