



Fjárhagsbók - Landsbankinn

30. júní 2019

Efnisyfirlit

Fyrirvari

Fjárfestatengsl

Landsbankinn í hnotskurn

Rekstur - ár

Rekstur - ársfjórðungar

Efnahagur - ár

Efnahagur - ársfjórðungar

Kennitölur - ár

Kennitölur - ársfjórðungar

Starfspættir

Lykiltölur og hlutföll

Fyrirvari

Kynningu þessari er einvörðungu ætlað að vera til upplýsinga og skal hvorki tekið sem tilboði eða hvatningu um áskrift, kaup eða sölu á fjármálagerningum af hvaða tegund sem er.

Upplýsingar í kynningu þessari hafa ekki verið sannreyndar sérstaklega. Landsbankinn ábyrgist ekki að upplýsingar eða skoðanir í kynningu þessari séu nákvæmar, sanngjarnar eða tæmandi.

Í kynningu þessari kunna að vera áætlanir og framtíðarspár sem eru háðar ýmsum áhættum og óvissuþáttum sem gætu leitt til þess að raunveruleg niðurstaða verði í verulegum atriðum önnur og sem gætu haft neikvæð fjárhagsleg áhrif á þau atriði sem fjallað er um í kynningu þessari.

Landsbankinn ber enga ábyrgð á beinu eða óbeinu tjóni, hvernig sem það er tilkomið, vegna notkunar á þessari kynningu.

Landsbankinn er ekki skuldbundinn til að uppfæra kynningu þessa, veita frekari upplýsingar eða leiðréttu villur sem kunna að koma í ljós.

[Aftur í efnisyfirlit](#)

Fjárfestatengsl

Fjárfestatengsl Landsbankans efla gagnsæi og opin samskipti með miðlun vandaðra og tímanlegra upplýsinga um bankann til allra hagsmunaaðila og annarra sem áhuga hafa.

Hafðu samband

Hanna Kristín Thoroddsen

Sími 410 7328

Margrét Guðrún Valdimarsdóttir

Sími 410 6716

ir@landsbankinn.is

[Nánari upplýsingar um fjárfestatengsl Landsbankans](#)

Fjárhagsdagatal

25. júlí 2019 - Uppgjör 1H 2019

24. október 2019 - Uppgjör 3F 2019

6. febrúar 2020 - Ársuppgjör 2019

[Dagatalið er birt með fyrirvara um breytingar](#)

[Aftur í efnisyfirlit](#)



Um Landsbankann

Landsbankinn hf. er stærsta fjármálfyrirtæki landsins með víðtækasta útibúanetið. Landsbankinn veitir einstaklingum, fyrirtækjum og fjárfestum trausta og alhliða fjármálaþjónustu sem byggir á langtíma viðskiptasamböndum. Kjarninn í starfsemi bankans er viðskiptabankastarfsemi til handa einstaklingum og fyrirtækjum og býður Landsbankinn þjónustu á sviði markaðsviðskipta og eignastýringar.

Landsbankinn hf. var stofnaður 7. október 2008 en saga forvera hans nær allt aftur til ársins 1886.

Ríkissjóður Íslands á 98,2% hlut í bankanum og alls eru hluthafar um 883.

Lilja Björk Einarsdóttir er bankastjóri Landsbankans.

Efnahagur

	30.06.19	31.12.18	30.06.19	31.12.18
	ISKm		EURm	
Eignir alls	1.402.835	1.326.041	9.900	9.955
Útlán til viðskiptavina	1.130.915	1.064.532	7.981	7.992
Kröfur á fjármálfyrirtæki	71.812	71.385	507	536
Skuldabréf	84.830	77.058	599	579
Hlutabréf	27.658	23.547	195	177
Innlán frá viðskiptavinum	697.898	693.043	4.925	5.203
Innlán frá fjármálfyrirtækjum	34.430	34.609	243	260
Lántaka	377.680	314.412	2.665	2.360
Eigið fé	240.612	239.610	1.698	1.799
Eiginfjárlutfall	23,7%	24,9%		
Útlán/innlán viðskiptavina	162,0%	153,6%		

Viðskiptavinir og útibú

30.06.19

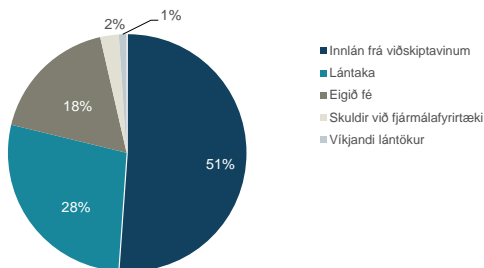
Einstaklingar	127.844
Fyrirtæki	14.030
Fjöldi útibúa	37
Starfsmannafjöldi	903

Rekstrarreikningur

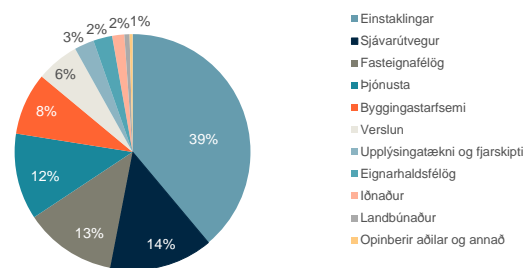
30.06.19 30.06.18 30.06.19 30.06.18

	30.06.19	30.06.18	30.06.19	30.06.18
	ISKm		EURm	
Rekstrartekjur	27.900	29.018	203	236
Hagnaður eftir skatta	11.113	11.613	81	94
Arðsemi eigin fjár eftir skatta	9,1%	9,9%		
Vaxtamunur eigna og skulda	2,4%	2,7%		
Kostnaðarhlutfall	40,4%	44,5%		

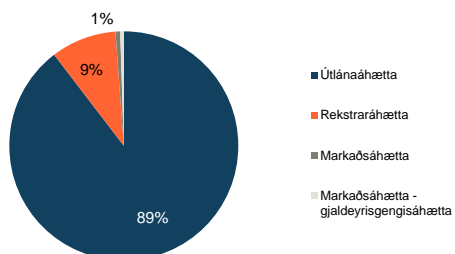
Fjármögnun



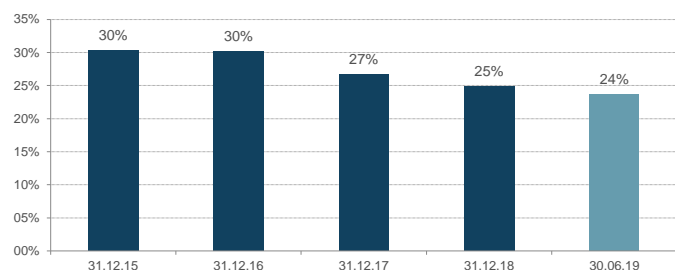
Útlán og aðrar fyrirgreiðslur eftir atvinnugreinum



Áhætta



Eiginfjárlutfall



Aftur í efnisyfirlit

Rekstur

Fjárhæðir í milljónum

	2018	2017	2016	2015	2014	2013	2012	2011
Hreinar vaxtatekjur	40.814	36.271	34.650	32.324	28.073	34.314	35.584	32.649
Hrein virðisbreyting og virðisrýrnun útlána og krafna	1.352	1.785	-318	18.216	20.128	13.053	-4.391	-23.587
Hreinar vaxtatekjur eftir virðisbreytingu	42.166	38.056	34.332	50.540	48.201	47.367	31.193	9.062
Hreinar þjónustutekjur	8.157	8.431	7.809	6.841	5.836	5.291	4.448	4.423
Hreinn gengismunur	-1.497	-1.375	-179	-1.277	67	1.147	4.566	-759
Aðrar rekstrartekjur og gjöld	5.084	8.400	6.738	16.507	9.510	14.488	11.383	19.435
Afcoma fyrir rekstrarkostnað	53.910	53.512	48.700	72.611	63.614	68.293	51.590	32.161
Laun og tengd gjöld	14.589	14.061	14.049	13.754	13.567	17.304	13.176	11.990
Önnur rekstrargjöld	9.348	9.789	9.465	9.978	10.521	9.947	10.929	10.066
Rekstrarkostnaður	23.937	23.850	23.514	23.732	24.088	27.251	24.105	22.056
Hagnaður (tap) fyrir skatta	29.973	29.662	25.186	48.879	39.526	41.042	27.485	10.105
Tekju- og bankaskattur	10.713	9.896	8.543	12.419	9.789	12.283	4.125	-597
Hagnaður (tap) ársins af áframhaldandi starfsemi	19.260	19.766	16.643	36.460	29.737	28.759	23.360	10.702
Hagnaður af aflagðri starfsemi, að frádragnum skatti	0	0	0	0	0	0	2.134	6.255
Hagnaður (tap) ársins	19.260	19.766	16.643	36.460	29.737	28.759	25.494	16.957

Aftur í efnisyfirlit

Rekstur ársfjórðunga

Fjárhæðir í milljónum	F2 2019	F1 2019	F4 2018	F3 2018	F2 2018	F1 2018	F4 2017	F3 2017	F2 2017	F1 2017	F4 2016	F3 2016	F2 2016
Hreinar vaxtatekjur	10.214	10.245	10.968	10.370	9.835	9.641	9.201	8.894	10.158	8.018	8.443	8.596	10.145
Hrein virðisbreyting og virðisrýrnun útlána og krafna	-1.378	-994	-286	-89	703	1.024	-282	766	-478	1.779	-4.737	2.144	1.964
Hreinar vaxtatekjur eftir virðisbreytingu	8.836	9.251	10.682	10.281	10.538	10.665	8.919	9.660	9.680	9.797	3.706	10.740	12.109
Hreinar þjónustutekjur	2.076	2.060	2.355	1.926	2.185	1.691	1.840	2.159	2.316	2.116	1.900	2.015	1.914
Hreinn gengismunur	-87	-158	-676	-352	-399	-70	-482	-10	-518	-365	-212	25	-154
Aðrar rekstrartekjur og gjöld	2.042	3.880	479	197	-138	4.546	1.593	545	2.097	4.165	1.614	330	3.192
Afkoma fyrir rekstrarkostnað	12.867	15.033	12.840	12.052	12.186	16.832	11.870	12.354	13.575	15.713	7.008	13.110	17.061
Laun og tengd gjöld	3.689	3.680	3.835	3.222	3.869	3.663	3.753	3.163	3.654	3.491	3.640	3.096	3.559
Önnur rekstrargjöld	2.340	2.522	2.373	2.353	2.287	2.335	2.411	2.475	2.477	2.426	2.292	2.230	2.444
Rekstrarkostnaður	6.029	6.202	6.208	5.575	6.156	5.998	6.164	5.638	6.131	5.917	5.932	5.326	6.003
Hagnaður (tap) fyrir skatta	6.838	8.831	6.632	6.477	6.030	10.834	5.706	6.716	7.444	9.796	1.076	7.784	11.058
Tekju- og bankaskattur	2.509	2.047	2.765	2.697	2.519	2.732	2.781	2.528	2.367	2.220	833	2.682	3.075
Hagnaður (tap) tímabilsins af áframhaldandi starfsemi	4.329	6.784	3.867	3.780	3.511	8.102	2.925	4.188	5.077	7.576	243	5.102	7.983
Hagnaður af aflagðri starfsemi, að fráðregnum skatti	0	0	0	0	0	0	0	0	0	0	0	0	0
Hagnaður (tap) tímabilsins	4.329	6.784	3.867	3.780	3.511	8.102	2.925	4.188	5.077	7.576	243	5.102	7.983

Frekari upplýningar um eldri tímabil eru aðgengileg í excel fjárhagsbók

Aftur í efnisyfirlit

Efnahagur

Fjárhæðir í milljónum	31.12.18	31.12.17	31.12.16	31.12.15	31.12.14	31.12.13	31.12.12	31.12.11
Sjóður og innistæður í Seðlabanka	70.854	55.192	30.662	25.164	10.160	21.520	25.898	8.823
Markaðsskuldabréf	77.058	117.310	154.892	203.684	243.589	290.595	228.208	221.848
Hlutabréf	23.547	27.980	26.688	29.192	29.433	36.275	36.881	46.037
Kröfur á lánastofnanir	71.385	44.866	20.408	20.791	49.789	67.916	64.349	100.133
Útlán til viðskiptavina	1.064.532	925.636	853.417	811.549	718.355	680.468	666.087	639.130
Aðrar eignir	17.335	18.238	17.641	16.323	28.832	29.719	38.044	65.959
Eignir til sölu	1.330	3.648	7.449	11.955	18.212	25.023	25.320	53.552
Samtals	1.326.041	1.192.870	1.111.157	1.118.658	1.098.370	1.151.516	1.084.787	1.135.482

Innlán frá fjármálafyrirtækjum	34.609	32.062	20.093	56.731	53.827	167.218	98.718	112.876
Innlán frá viðskiptavinum	693.043	605.158	589.725	559.051	551.435	456.662	421.058	443.590
Lántaka	314.412	281.874	223.944	209.344	207.028	239.642	309.265	337.902
Aðrar skuldir	30.997	27.615	24.681	26.844	32.443	42.750	29.687	31.485
Skuldir tengdar eignum til sölu	30	27	1.095	1.518	2.834	3.885	893	9.385
Víkjandi lán	13.340	77	388	639	0	0	0	0
Eigið fé	239.610	246.057	251.231	264.531	250.803	241.359	225.166	200.244
Samtals	1.326.041	1.192.870	1.111.157	1.118.658	1.098.370	1.151.516	1.084.787	1.135.482

Frekari upplýingar um eldri tímabil eru aðgengileg í excel fjárhagsbók

Aftur í efnisyfirlit

Efnahagur

Fjárhæðir í milljónum	30.06.19	31.03.19	31.12.18	30.09.18	30.06.18	31.03.18	31.12.17	30.09.17	30.06.17	31.03.17	31.12.16	30.09.16	30.06.16
Sjóður og innistæður í Seðlabanka	63.990	63.014	70.854	61.155	68.372	82.266	55.192	33.157	32.216	35.826	30.662	52.822	43.997
Markaðsskuldabréf	84.830	80.954	77.058	88.749	97.214	100.216	117.310	160.223	162.520	147.992	154.892	168.029	157.898
Hlutabréf	27.658	25.151	23.547	27.766	28.756	25.666	27.980	31.049	30.934	30.868	26.688	30.896	29.042
Kröfur á lánastofnanir	71.812	88.664	71.385	84.513	47.937	41.796	44.866	41.485	49.292	70.230	20.408	16.835	21.885
Útlán til viðskiptavina	1.130.915	1.095.376	1.064.532	1.038.005	989.481	936.636	925.636	905.927	870.483	872.350	853.417	837.494	827.241
Aðrar eignir	22.348	24.744	17.335	15.399	16.261	17.455	18.238	22.740	20.317	19.009	17.641	19.653	21.523
Eignir til sölu	1.282	1.395	1.330	1.618	1.832	2.113	3.648	4.377	4.866	6.192	7.449	8.073	8.258
Samtals	1.402.835	1.379.298	1.326.041	1.317.205	1.249.853	1.206.148	1.192.870	1.198.958	1.170.628	1.182.467	1.111.157	1.133.802	1.109.844

Innlán frá fjármálafyrirtækjum	34.430	36.636	34.609	34.714	27.504	30.943	32.062	21.946	23.486	31.613	20.093	41.307	34.643
Innlán frá viðskiptavinum	697.898	694.820	693.043	692.675	654.689	622.021	605.158	638.781	627.954	594.565	589.725	583.715	556.841
Lántaka	377.680	351.005	314.412	308.362	297.684	284.484	281.874	267.853	242.274	244.649	223.944	220.800	220.837
Aðrar skuldir	37.768	36.701	30.997	32.614	37.764	39.984	27.615	26.862	37.441	76.261	24.681	34.913	48.310
Skuldir tengdar eignum til sölu	30	30	30	73	27	41	27	155	155	1.095	1.095	1.514	1.510
Víkjandi lán	14.417	13.900	13.340	12.875	72	74	77	229	374	390	388	407	412
Eigið fé	240.612	246.206	239.610	235.892	232.113	228.601	246.057	243.132	238.944	233.894	251.231	251.146	247.291
Samtals	1.402.835	1.379.298	1.326.041	1.317.205	1.249.853	1.206.148	1.192.870	1.198.958	1.170.628	1.182.467	1.111.157	1.133.802	1.109.844

Frekari upplýningar um eldri tímabil eru aðgengileg í excel fjárhagsbók

Aftur í efnisyfirlit

Kennitölur

Fjárhæðir í milljónum	2018	2017	2016	2015	2014	2013	2012	2011
Hagnaður eftir skatta	19.260	19.766	16.643	36.460	29.737	28.759	25.494	16.957
Arðsemi eigin fjár fyrir skatta	12,8%	12,3%	9,9%	19,9%	16,7%	17,6%	14,0%	8,1%
Arðsemi eigin fjár eftir skatta	8,2%	8,2%	6,6%	14,8%	12,5%	12,4%	12,0%	8,4%
Arðsemi heildareigna eftir skatta*	1,5%	1,7%	1,5%	3,2%	2,6%	2,6%	2,3%	1,5%
Eiginfjárlutfall	24,9%	26,7%	30,2%	30,4%	29,5%	26,7%	25,1%	21,4%
Hreinar vaxtatekjur	40.814	36.271	34.650	32.324	28.073	34.314	35.584	32.649
Vaxtamunur eigna og skulda**	2,7%	2,5%	2,3%	2,2%	1,9%	2,4%	2,6%	2,4%
Kostnaðarlutfall***	45,5%	46,1%	48,4%	43,8%	56,0%	42,9%	45,0%	40,6%
Fjármögnunarbekja erlendra mynta	166%	179%	154%	136%	134%			
Heildarlausafjárþekja	158%	157%	128%	113%	131%	102%		
Lausafjárþekja erlendra mynta	534%	931%	743%	360%	614%	208%		
Rekstrarkostnaður í hlutfalli af meðalstöðu heildareigna****	1,9%	2,0%	2,1%	2,1%	2,1%	2,0%	2,2%	2,0%
Heildareignir	1.326.041	1.192.870	1.111.157	1.118.658	1.098.370	1.151.516	1.084.787	1.135.482
Útlán í hlutfalli við innlán viðskiptavina	153,6%	153,0%	144,7%	145,2%	130,3%	149,0%	158,2%	144,1%
Stöðugildi	919	997	1.012	1.063	1.126	1.183	1.233	1.311
Hagnaður á hlut	0,81	0,84	0,70	1,54	1,26	1,22	1,06	0,71
Arður á hlut	1,05	1,05	1,20	1,00	0,84	0,42	0,00	0,00

*Arðsemi heildareigna eftir skatta = hagnaður eftir skatta / meðalstöðu heildareigna

**Vaxtamunur eigna og skulda = vaxtatekjur sem hlutfall af meðalstöðu heildareigna - vaxtagjöld sem hlutfall af meðalstöðu heildarskulda

***Kostnaðarlutfall = rekstrargjöld alls að frátalinni gjaldfærslu vegna hlutabréfatengdra launaliða / (hreinar rekstrartekjur - virðisbreytingar útlána)

Kennitölur

Fjárhæðir í milljónum	F2 2019	F1 2019	F4 2018	F3 2018	F2 2018	F1 2018	F4 2017	F3 2017	F2 2017	F1 2017	F4 2016	F3 2016	F2 2016
Hagnaður eftir skatta	4.329	6.784	3.867	3.780	3.511	8.102	2.925	4.188	5.077	7.576	243	5.102	7.983
Arðsemi eigin fjár fyrir skatta*	11,2%	14,5%	11,2%	11,1%	10,5%	18,3%	9,3%	11,1%	12,6%	16,2%	1,7%	12,5%	17,2%
Arðsemi eigin fjár eftir skatta	7,1%	11,2%	6,5%	6,5%	6,1%	13,7%	4,8%	6,9%	8,6%	12,5%	0,4%	8,2%	12,4%
Arðsemi heildareigna eftir skatta**	1,2%	2,0%	1,2%	1,2%	1,1%	2,7%	1,0%	1,4%	1,7%	2,7%	0,1%	1,8%	2,9%
Eiginfjárlutfall	23,7%	23,8%	24,9%	24,8%	24,1%	24,7%	26,7%	26,8%	27,6%	27,4%	30,2%	29,1%	28,9%
Hreinar vaxtatekjur	10.214	10.245	10.968	10.370	9.835	9.641	9.201	8.894	10.158	8.018	8.443	8.596	10.145
Vaxtamunur eigna og skulda***	2,3%	2,5%	2,8%	2,7%	2,7%	2,7%	2,5%	2,5%	2,9%	2,2%	2,2%	2,4%	2,8%
Kostnaðarlutfall****	42,3%	38,7%	47,3%	45,9%	53,6%	37,9%	50,7%	48,7%	43,6%	42,5%	50,7%	48,9%	40,8%
Fjármögnunarbækja erlendra mynta	164%	165%	166%	168%	165%	168%	179%	185%	169%	159%	154%	149%	145%
Heildarlausafjárþekja	174%	243%	158%	154%	164%	171%	157%	158%	183%	158%	128%	140%	123%
Lausafjárþekja erlendra mynta	555%	434%	534%	392%	743%	751%	931%	873%	470%	153%	743%	594%	684%
Hlutfall rekstrarkostnaðar af meðalstöðu heildarfjármagns	1,7%	1,8%	1,9%	1,7%	2,0%	2,0%	2,1%	1,9%	2,1%	2,1%	2,1%	1,9%	2,2%
Heildareignir	1.402.835	1.379.298	1.326.041	1.317.205	1.249.853	1.206.148	1.192.870	1.198.958	1.170.628	1.182.467	1.111.157	1.133.802	1.109.844
Útlán í hlutfalli við innlán viðskiptavina	162,0%	157,6%	153,6%	149,9%	151,1%	150,6%	153,0%	141,8%	138,6%	146,7%	144,7%	143,5%	148,6%
Stöðugildi	903	922	919	948	955	998	997	998	988	1.000	1.012	1.043	1.040

Frekari upplýingar um eldri tímabil eru aðgengileg í excel fjárhagsbók

*Arðsemi eigin fjár fyrir skatta = hagnaður fyrir skatta / meðalstöðu eiginfjár

**Arðsemi heildareigna eftir skatta = hagnaður eftir skatta / meðalstöðu heildareigna

***Vaxtamunur eigna og skulda = vaxtatekjur sem hlutfall af meðalstöðu heildareigna - vaxtagjöld sem hlutfall af meðalstöðu heildarskulda

****Kostnaðarlutfall = rekstrargjöld alls að frátalinni gjaldfærslu vegna hlutabréfatengdra launaliða / (hreinar rekstrartekjur - virðisbreytingar útlána)

Aftur í efnisyfirlit

Starfsþættir - 1.1. - 30.6.2019

Fjárhæðir í milljónum	Einstaklings-				Jöfnunar-		
	svið	Fyrirtækjasvið	Markaðir	Fjárfstýring	Stoðsvið	færslur	Samtals
Hreinar vaxtatekjur	8.143	9.882	371	2.062	-16	17	20.459
Virðisbreyting og virðisrýrnun útlána og krafna	-504	-1.872	-1	5	0	0	-2.372
Hreinar þjónustutekjur	2.066	343	1.913	-190	122	-118	4.136
Aðrar rekstrartekjur og gjöld	606	84	52	4.841	134	-40	5.677
Hreinar rekstrartekjur	10.311	8.437	2.335	6.718	240	-141	27.900
Rekstrarkostnaður	-3.264	-1.087	-1.193	-926	-5.887	126	-12.231
Afkoma fyrir sameiginlegan kostnað og skatta	7.047	7.350	1.142	5.792	-5.647	-15	15.669
Útskiptur kostnaður frá stoðsviðum til tekjusviða	-2.372	-1.485	-778	-571	5.206	0	0
Hagnaður fyrir skatta	4.675	5.865	364	5.221	-441	-15	15.669

Heildareignir	488.531	610.443	8.920	592.314	20.755	-318.128	1.402.835
Heildarskuldir	446.844	502.341	2.399	508.012	20.755	-318.128	1.162.223
Úthlutað eigið fé	41.687	108.102	6.521	84.302	0	0	240.612

Aftur í efnisyfirlit

Lykiltölur og hlutföll

Lykiltölur og hlutföll

Skilgreining

Arðsemi eigin fjár fyrir skatta	Hagnaður fyrir skatta / meðalstaða eigin fjár á tímabili
Arðsemi eigin fjár eftir skatta	Hagnaður / meðalstaða eigin fjár á tímabili
Eiginfjárlutfall	Eiginfjárgrunnur samkvæmt ákvæðum laga / áhættugrunnur
Vogunarhlutfall	Samtals eigið fé þáttar 1 / (heildareignir + liðir utan efnahags)
Kostnaðarhlutfall	Rekstrargjöld / (hreinar rekstrartekjur - virðisbreytingar útlána)
Arðsemi eigna	Hagnaður eftir skatta / meðalstaða eigna á tímabili
Vaxtamunur eigna og skulda	(Vaxtatekjur / meðalstöðu eigna) - (vaxtagjöld / meðalstöðu skulda)
Hlutfall útlána til viðskiptamanna af innlánnum	Útlán og kröfur á viðskiptavini/ innlán frá viðskiptavinum
Hlutfall innlána af heildareignum	Innlán frá viðskiptavinum/ eignir alls
Ársverk í árslok	Fjöldi starfsmanna í lok tímabils
Hagnaður á hlut	Hagnaður ársins sem tilheyrir hluthöfum/ veginn meðalfjöldi útistandandi hluta
Arður á hlut	Greiddur arður/ fjölda útistandandi hluta
Almennt eigið fé þáttar 1 (CET1)	Bókfært eigið fé - frádráttarliðir (óefnislegar eignir, frestuð skattinneign)
Viðbótar eigið fé þáttar 1 (AT1)	Eiginfjárgerningar undir þætti 1 aðrir en almennt eigið fé þáttar 1
Samtals eigið fé þáttar 1 (Tier 1)	Almennt eigið fé þáttar 1 + viðbótar eigið fé þáttar 1
Samtals eigið fé þáttar 2 (Tier 2)	Víkjandi lán - lögbundnar niðurfærslur
Lausafjárþekja	Lausafjárforði / nettóútfærði lausafjár næstu 30 daga á álagstímabili
Fjármögnunarþekja erlendra mynta	Tiltæk stöðug fjármögnun / nauðsynleg stöðug fjármögnun

Aftur í efnisyfirlit