



Fjárhagsbók - Landsbankinn

31. mars 2020

Efnisyfirlit

Fyrirvari

Fjárfestatengsl

Landsbankinn í hnotskurn

Rekstur - ár

Rekstur - ársfjórðungar

Efnahagur - ár

Efnahagur - ársfjórðungar

Kennitölur - ár

Kennitölur - ársfjórðungar

Starfspættir

Lykiltölur og hlutföll

Fyrirvari

Kynningu þessari er einvörðungu ætlað að vera til upplýsinga og skal hvorki tekið sem tilboði eða hvatningu um áskrift, kaup eða sölu á fjármálagerningum af hvaða tegund sem er.

Upplýsingar í kynningu þessari hafa ekki verið sannreyndar sérstaklega. Landsbankinn ábyrgist ekki að upplýsingar eða skoðanir í kynningu þessari séu nákvæmar, sanngjarnar eða tæmandi.

Í kynningu þessari kunna að vera áætlanir og framtíðarspár sem eru háðar ýmsum áhættum og óvissuþáttum sem gætu leitt til þess að raunveruleg niðurstaða verði í verulegum atriðum önnur og sem gætu haft neikvæð fjárhagsleg áhrif á þau atriði sem fjallað er um í kynningu þessari.

Landsbankinn ber enga ábyrgð á beinu eða óbeinu tjóni, hvernig sem það er tilkomið, vegna notkunar á þessari kynningu.

Landsbankinn er ekki skuldbundinn til að uppfæra kynningu þessa, veita frekari upplýsingar eða leiðréttu villur sem kunna að koma í ljós.

[Aftur í efnisyfirlit](#)

Fjárfestatengsl

Fjárfestatengsl Landsbankans efla gagnsæi og opin samskipti með miðlun vandaðra og tímanlegra upplýsinga um bankann til allra hagsmunaaðila og annarra sem áhuga hafa.

Hafðu samband

Hanna Kristín Thoroddsen

Sími 410 7328

Margrét Guðrún Valdimarsdóttir

Sími 410 6716

ir@landsbankinn.is

[Nánari upplýsingar um fjárfestatengsl Landsbankans](#)

Fjárhagsdagatal

7. maí 2020 - Uppgjör 1F 2020

30. júlí 2020 - Uppgjör 1H 2020

29. október 2020 - Uppgjör 3F 2020

11. febrúar 2021 - Ársuppgjör 2020

[Dagatalið er birt með fyrirvara um breytingar](#)

[Aftur í efnisyfirlit](#)

Landsbankinn í hnotskurn

31.03.20



Um Landsbankann

Landsbankinn hf. er stærsta fjármálfyrirtæki landsins með víðtækasta útibúanetið. Landsbankinn veitir einstaklingum, fyrirtækjum og fjárfestum trausta og alhliða fjármálaþjónustu sem byggir á langtíma viðskiptasamböndum. Kjarninn í starfsemi bankans er viðskiptabankastarfsemi til handa einstaklingum og fyrirtækjum og býður Landsbankinn þjónustu á sviði markaðsviðskipta og eignastýringar.

Landsbankinn hf. var stofnaður 7. október 2008 en saga forvera hans nær allt aftur til ársins 1886.

Ríkissjóður Íslands á 98,2% hlut í bankanum og alls eru hluthafar um 881.

Lilja Björk Einarsdóttir er bankastjóri Landsbankans.

Efnahagur

	31.03.20	31.12.19	31.03.20	31.12.19
	ISKm		EURm	
Eignir alls	1.523.188	1.426.328	9.739	10.503
Útlán til viðskiptavina	1.190.536	1.140.184	7.612	8.396
Kröfur á fjármálfyrirtæki	69.740	47.929	446	353
Skuldabréf	116.568	115.262	745	849
Hlutabréf	25.923	30.019	166	221
Innlán frá viðskiptavinum	755.160	707.813	4.828	5.212
Innlán frá fjármálfyrirtækjum	41.495	48.062	265	354
Lántaka	412.591	373.168	2.638	2.748
Vikjandi lántaka	21.379	19.081	137	141
Eigið fé	244.106	247.734	1.561	1.824
Eiginfjárlutfall	24,8%	25,8%		
Útlán/innlán viðskiptavina	157,7%	161,1%		

Viðskiptavinir og útibú

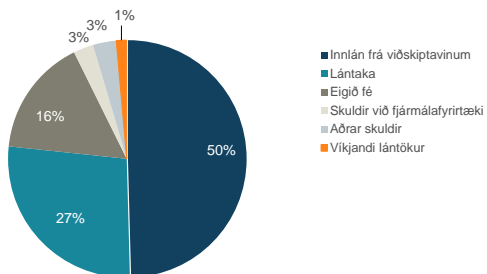
31.03.20

Einstaklingar	129.481
Fyrirtæki	13.746
Fjöldi útibúa	37
Starfsmannafjöldi	886

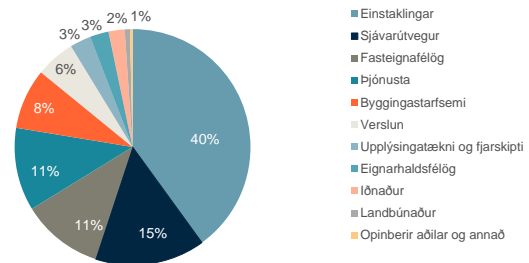
Rekstrarreikningur

	31.03.20	31.03.19	31.03.20	31.03.19
	ISKm		EURm	
Rekstrartekjur	3.400	15.033	24	110
Hagnaður (tap) eftir skatta	-3.628	6.784	-26	50
Arðsemi eigin fjár eftir skatta	-5,9%	11,2%		
Vaxtamunur eigna og skulda	2,2%	2,5%		
Kostnaðarhlutfall	72,6%	38,7%		

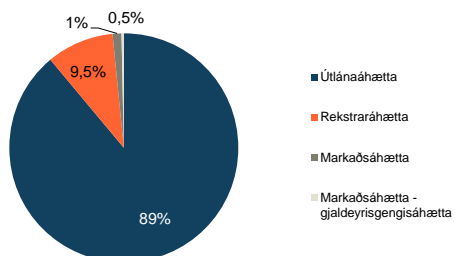
Fjármögnun



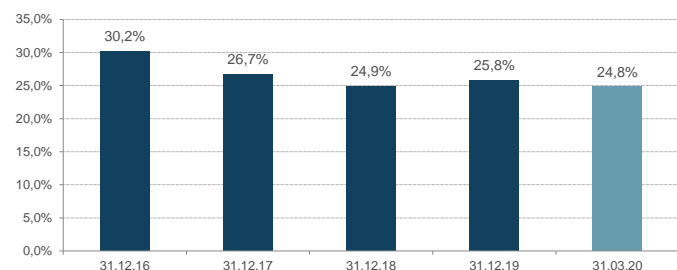
Útlán og aðrar fyrirgreiðslur eftir atvinnugreinum



Áhætta



Eiginfjárlutfall



Aftur í efnisyfirlit

Rekstur

Fjárhæðir í milljónum	2019	2018	2017	2016	2015
Hreinar vaxtatekjur	39.670	40.814	36.271	34.650	32.324
Hreinar þjónustutekjur	8.219	8.157	8.431	7.809	6.841
Hreinn gengismunur	-584	-1.497	-1.375	-179	-1.277
Hrein virðisbreyting	-4.827	1.352	1.785	-318	18.216
Aðrar rekstrartekjur og (gjöld)	9.039	5.084	8.400	6.738	16.507
Afkoma fyrir rekstrarkostnað	51.517	53.910	53.512	48.700	72.611
Laun og tengd gjöld	14.458	14.589	14.061	14.049	13.754
Önnur rekstrargjöld	9.534	9.348	9.789	9.465	9.978
Skattur á heildarskuldir fjármálafyrirtækja	4.204	3.860	3.253	2.973	3.017
Rekstrargjöld samtals	28.196	27.797	27.103	26.487	26.749
Hagnaður (tap) fyrir skatta	23.321	26.113	26.409	22.213	45.862
Tekjuskattur	5.086	6.853	6.643	5.570	9.402
Hagnaður (tap) ársins af áframhaldandi starfsemi	18.235	19.260	19.766	16.643	36.460
Hagnaður af aflagðri starfsemi, að frádragnum skatti	0	0	0	0	0
Hagnaður (tap) ársins	18.235	19.260	19.766	16.643	36.460

Aftur í efnisyfirlit

Rekstur ársfjórðunga

Fjárhæðir í milljónum	F1 2020	F4 2019	F3 2019	F2 2019	F1 2019	F4 2018	F3 2018	F2 2018	F1 2018
Hreinar vaxtatekjur	9.427	9.580	9.631	10.214	10.245	10.968	10.370	9.835	9.641
Hreinar þjónustutekjur	1.945	2.125	1.958	2.076	2.060	2.355	1.926	2.185	1.691
Hreinn gengismunur	85	-300	-39	-87	-158	-676	-352	-399	-70
Hrein virðisbreyting	-5.244	-1.399	-1.056	-1.378	-994	-286	-89	703	1.024
Aðrar rekstrartekjur og gjöld	-2.813	2.257	860	2.042	3.880	479	197	-138	4.546
Afkoma fyrir rekstrarkostnað	3.400	12.263	11.354	12.867	15.033	12.840	12.052	12.186	16.832

Laun og tengd gjöld	3.844	3.805	3.284	3.689	3.680	3.835	3.222	3.869	3.663
Önnur rekstrargjöld	2.430	2.505	2.167	2.340	2.522	2.373	2.353	2.287	2.335
Skattur á heildarskuldir fjármálafyrirtækja	450	1.064	1.065	1.065	1.010	1.028	1.082	910	840
Rekstrargjöld samtals	6.724	7.374	6.516	7.094	7.212	7.236	6.657	7.066	6.838

Hagnaður (tap) fyrir skatta	-3.324	4.889	4.838	5.773	7.821	5.604	5.395	5.120	9.994
------------------------------------	---------------	--------------	--------------	--------------	--------------	--------------	--------------	--------------	--------------

Tekjuskattur	304	1.014	1.591	1.444	1.037	1.737	1.615	1.609	1.892
Hagnaður (tap) tímabilsins af áframhaldandi starfsemi	-3.628	3.875	3.247	4.329	6.784	3.867	3.780	3.511	8.102

Hagnaður af aflagðri starfsemi, að frádragnum skatti	0	0	0	0	0	0	0	0	0
Hagnaður (tap) tímabilsins	-3.628	3.875	3.247	4.329	6.784	3.867	3.780	3.511	8.102

Frekari upplýsingar um eldri tímabil eru aðgengileg í excel fjárhagsbók

Aftur í efnisyfirlit

Efnahagur					
Fjárhæðir í milljónum	31.12.19	31.12.18	31.12.17	31.12.16	31.12.15
Sjóður og innistæður í Seðlabanka	69.824	70.854	55.192	30.662	25.164
Markaðsskuldabréf	115.262	77.058	117.310	154.892	203.684
Hlutabréf	30.019	23.547	27.980	26.688	29.192
Útlán og kröfur á lánastofnanir	47.929	71.385	44.866	20.408	20.791
Útlán og kröfur á viðskiptavinum	1.140.184	1.064.532	925.636	853.417	811.549
Aðrar eignir	22.088	17.335	18.238	17.641	16.323
Eignir í sölumeðferð	1.022	1.330	3.648	7.449	11.955
Samtals	1.426.328	1.326.041	1.192.870	1.111.157	1.118.658

Innlán frá fjármálafyrirtækjum	48.062	34.609	32.062	20.093	56.731
Innlán frá viðskiptavinum	707.813	693.043	605.158	589.725	559.051
Lántaka	373.168	314.412	281.874	223.944	209.344
Aðrar skuldir	30.440	30.997	27.615	24.681	26.844
Skuldir tengdar eignum til sölu	30	30	27	1.095	1.518
Víkjandi lántökur	19.081	13.340	77	388	639
Eigið fé	247.734	239.610	246.057	251.231	264.531
Samtals	1.426.328	1.326.041	1.192.870	1.111.157	1.118.658

Frekari upplýsingar um eldri tímabil eru aðgengileg í excel fjárhagsbók

Aftur í efnisyfirlit

Efnahagur

Fjárhæðir í milljónum	31.03.20	31.12.19	30.09.19	30.06.19	31.03.19	31.12.18	30.09.18	30.06.18	31.03.18
Sjóður og innistæður í Seðlabanka	92.440	69.824	56.680	63.990	63.014	70.854	61.155	68.372	82.266
Markaðsskuldabréf	116.568	115.262	96.786	84.830	80.954	77.058	88.749	97.214	100.216
Hlutabréf	25.923	30.019	29.150	27.658	25.151	23.547	27.766	28.756	25.666
Útlán og kröfur á lánastofnanir	69.740	47.929	71.222	71.812	88.664	71.385	84.513	47.937	41.796
Útlán og kröfur á viðskiptavinum	1.190.536	1.140.184	1.136.804	1.130.915	1.095.376	1.064.532	1.038.005	989.481	936.636
Aðrar eignir	26.851	22.088	23.476	22.348	24.744	17.335	15.399	16.261	17.455
Eignir í sölumæðferð	1.130	1.022	1.144	1.282	1.395	1.330	1.618	1.832	2.113
Samtals	1.523.188	1.426.328	1.415.262	1.402.835	1.379.298	1.326.041	1.317.205	1.249.853	1.206.148

Innlán frá fjármálafyrirtækjum	41.495	48.062	47.860	34.430	36.636	34.609	34.714	27.504	30.943
Innlán frá viðskiptavinum	755.160	707.813	703.762	697.898	694.820	693.043	692.675	654.689	622.021
Lántaka	412.591	373.168	366.337	377.680	351.005	314.412	308.362	297.684	284.484
Aðrar skuldir	48.427	30.440	39.980	37.768	36.701	30.997	32.614	37.764	39.984
Skuldir tengdar eignum til sölu	30	30	30	30	30	30	73	27	41
Víkjandi lántökur	21.379	19.081	13.433	14.417	13.900	13.340	12.875	72	74
Eigið fé	244.106	247.734	243.860	240.612	246.206	239.610	235.892	232.113	228.601
Samtals	1.523.188	1.426.328	1.415.262	1.402.835	1.379.298	1.326.041	1.317.205	1.249.853	1.206.148

Frekari upplýsingar um eldri tímabil eru aðgengileg í excel fjárhagsbók

Aftur í efnisyfirlit

Kennitölur					
Fjárhæðir í milljónum	2019	2018	2017	2016	2015
Hagnaður eftir skatta	18.235	19.260	19.766	16.643	36.460
Arðsemi eigin fjár fyrir skatta	9,6%	11,1%	11,0%	8,7%	18,6%
Arðsemi eigin fjár eftir skatta	7,5%	8,2%	8,2%	6,6%	14,8%
Arðsemi heildareigna eftir skatta*	1,3%	1,5%	1,7%	1,5%	3,2%
Kostnaðarhlutfall***	42,6%	45,5%	46,1%	48,4%	43,8%
Hlutfall rekstrarkostnaðar af meðalstöðu heildarjármagns	1,7%	1,9%	2,0%	2,1%	2,1%
Hreinar vaxtatekjur	39.670	40.814	36.271	34.650	32.324
Vaxtamunur eigna og skulda**	2,4%	2,7%	2,5%	2,3%	2,2%
Hagnaður á hlut	0,77	0,81	0,84	0,70	1,54
Eiginfjárhlutfall	25,8%	24,9%	26,7%	30,2%	30,4%
Heildareignir	1.426.328	1.326.041	1.192.870	1.111.157	1.118.658
Hlutfall útlána til viðskiptamanna af innlánum	161,1%	153,6%	153,0%	144,7%	145,2%
Heildarlausafjárþekja	161%	158%	157%	128%	113%
Fjármögnunarþekja erlendra mynta	143%	166%	179%	154%	136%
Lausafjárþekja erlendra mynta	769%	534%	931%	743%	360%
Stöðugildi	893	919	997	1.012	1.063
Arður á hlut	0,42	1,05	1,05	1,20	1,00

*Arðsemi heildareigna eftir skatta = hagnaður eftir skatta / meðalstöðu heildareigna

**Vaxtamunur eigna og skulda = vaxtatekjur sem hlutfall af meðalstöðu heildareigna - vaxtagjöld sem hlutfall af meðalstöðu heildarskulda

***Kostnaðarhlutfall = rekstrargjöld alls að frátalinni gjaldfærslu vegna hlutabréfatengdra launaliða / (hreinar rekstrartekjur - virðisbreytingar útlái

Kennitölur

Fjárhæðir í milljónum	F1 2020	F4 2019	F3 2019	F2 2019	F1 2019	F4 2018	F3 2018	F2 2018	F1 2018
Hagnaður eftir skatta	-3.628	3.875	3.247	4.329	6.784	3.867	3.780	3.511	8.102
Arðsemi eigin fjár fyrir skatta*	-5,4%	8,0%	8,0%	9,5%	12,9%	9,4%	9,2%	8,9%	16,8%
Arðsemi eigin fjár eftir skatta	-5,9%	6,3%	5,4%	7,1%	11,2%	6,5%	6,5%	6,1%	13,7%
Arðsemi eigna**	-1,0%	1,1%	0,9%	1,2%	2,0%	1,2%	1,2%	1,1%	2,7%
Kostnaðarhlutfall****	72,6%	46,2%	43,9%	42,3%	38,7%	47,3%	45,9%	53,6%	37,9%
Hlutfall rekstrarkostnaðar af meðalstöðu heildarfjármagns	1,7%	1,8%	1,5%	1,7%	1,8%	1,9%	1,7%	2,0%	2,0%
Hreinar vaxtatekjur	9.427	9.580	9.631	10.214	10.245	10.968	10.370	9.835	9.641
Vaxtamunur eigna og skulda***	2,2%	2,3%	2,3%	2,3%	2,5%	2,8%	2,7%	2,7%	2,7%
Eiginfjárhlutfall alls	24,8%	25,8%	23,6%	23,7%	23,8%	24,9%	24,8%	24,1%	24,7%
Heildareignir	1.523.188	1.426.328	1.415.262	1.402.835	1.379.298	1.326.041	1.317.205	1.249.853	1.206.148
Hlutfall útlána til viðskiptamanna af innlánunum	157,7%	161,1%	161,5%	162,0%	157,6%	153,6%	149,9%	151,1%	150,6%
Heildarlausafjárþekja	196%	161%	186%	174%	243%	158%	154%	164%	171%
Fjármögnunarþekja erlendra mynta	127%	143%	158%	164%	165%	166%	168%	165%	168%
Lausafjárþekja erlendra mynta	489%	769%	577%	555%	434%	534%	392%	743%	751%
Stöðugildi	886	893	903	903	922	919	948	955	998

Frekari upplýningar um eldri tímabil eru aðgengileg í excel fjárhagsbók

*Arðsemi eigin fjár fyrir skatta = Hagnaður / meðalstaða eigin fjár á tímabili

**Arðsemi heildareigna eftir skatta = hagnaður eftir skatta / meðalstöðu heildareigna

***Vaxtamunur eigna og skulda = (Vaxtatekjur / meðalstöðu eigna) - (vaxtagjöld / meðalstöðu skulda)

****Kostnaðarhlutfall = (Rekstrargjöld - skattur á heildarskuldir fjármálafyrirtækja) / (Rekstrartekjur - virðisbreytingar útlána)

Aftur í efnisyfirlit

Starfsþættir - 1.1. - 31.3.2020							
Fjárhæðir í milljónum	Einstaklings-				Jöfnunar-		
	svið	Fyrirtækjasvið	Markaðir	Fjárstýring	Stoðsvið	færslur	Samtals
Hreinar vaxtatekjur	4.315	4.830	653	-348	-21	-2	9.427
Hreinar þjónustutekjur	802	192	998	-109	120	-58	1.945
Virðisbreyting og virðisrýrnun útlána og krafna	-1.140	-4.097	0	-7	0	0	-5.244
Aðrar rekstrartekjur og gjöld	-148	-390	-744	-1.422	-19	-5	-2.728
Hreinar rekstrartekjur	3.829	535	907	-1.886	80	-65	3.400
Rekstrarkostnaður	-1.631	-584	-613	-466	-3.042	62	-6.274
Skattur á heildarskuldir fjármálafyrirtækja	-138	-153	-5	-150	-4	0	-450
Hagnaður (tap) fyrir útskiptingu kostnaðar og skatta	2.060	-202	289	-2.502	-2.966	-3	-3.324
Útskiptur kostnaður frá stoðsviðum til starfsþátta	-1.058	-656	-360	-189	2.263	0	0
Hagnaður (tap) fyrir skatta	1.002	-858	-71	-2.691	-703	-3	-3.324
Tekjuskattur	-264	147	-499	171	141	0	-304
Hagnaður (tap) samtals	738	-711	-570	-2.520	-562	-3	-3.628

Heildareignir	515.108	646.642	23.230	620.474	13.373	-295.639	1.523.188
Heildarskuldir	480.782	541.916	19.032	519.618	13.373	-295.639	1.279.082
Úthlutað eigið fé	34.326	104.726	4.198	100.856	0	0	244.106

Aftur í efnisyfirlit

Lykiltölur og hlutföll

Lykiltölur og hlutföll	Skilgreining
Arðsemi eigin fjár fyrir skatta	(Hagnaður fyrir skatta - skattur á heildarskuldir fjármálafyrirtækja) / meðalstaða eigin fjár á tímabili
Arðsemi eigin fjár eftir skatta	Hagnaður / meðalstaða eigin fjár á tímabili
Kostnaðarhlutfall	(Rekstrargjöld - skattur á heildarskuldir fjármálafyrirtækja) / (Rekstrartekjur - virðisbreytingar útlána)
Hlutfall rekstrarkostnaðar af meðalstöðu heildareigna	(Heildar rekstrarkostnaður - skattur á heildarskuldir fjármálafyrirtækja) / meðalstöðu eigna
Arðsemi eigna	Hagnaður eftir skatta / meðalstaða eigna á tímabili
Vaxtamunur eigna og skulda	(Vaxtatekjur / meðalstöðu eigna) - (vaxtagjöld / meðalstöðu skulda)
Hagnaður á hlut	Hagnaður tímabilsins sem tilheyrir hluthöfum/ veginn meðalfjöldi útistandandi hluta
Eiginfjárhlutfall alls	Eiginfjárgrunnur samkvæmt ákvæðum laga (CET1 + AT1 + T2) / áhættugrunnur
Hlutfall almenns eigin fjár þáttar 1	Almennt eigið fé þáttar 1 (CET1) / áhættugrunnur
Almennt eigið fé þáttar 1 (CET1)	Bókfært eigið fé - frádráttarliðir (óefnislegar eignir, frestuð skattinneign)
Viðbótar eigið fé þáttar 1 (AT1)	Eiginfjárgerningar undir þætti 1 aðrir en almennt eigið fé þáttar 1
Samtals eigið fé þáttar 1 (T1)	Almennt eigið fé þáttar 1 + viðbótar eigið fé þáttar 1
Samtals eigið fé þáttar 2 (T2)	Víkjandi lán - lögbundnar niðurfærslur
Eiginfjárgrunnur	CET + AT1 + T2
Hlutfall útlána til viðskiptamanna af innlánunum	Útlán og kröfur á viðskiptavinum/ innlán frá viðskiptavinum
Hlutfall innlána af heildareignum	Innlán frá viðskiptavinum/ eignir alls
Heildarlausafjárþekja	Lausafjárforði / nettóútlæði lausafjár næstu 30 daga á álagstímabili
Fjármögnunarþekja erlendra mynta	Tiltæk stöðug fjármögnun / nauðsynleg stöðug fjármögnun
Lausafjárþekja erlendra mynta	Lausafjárforði / Max (25% útlæði; útlæði - innflæði)
Ársverk í lok tímabils	Fjöldi starfsmanna í lok tímabils
Arður á hlut	Greiddur arður/ fjölda útistandandi hluta